

## AL DÍA CON EL GESTOR

### 20 de febrero 2024

### ENERGÍA TOMADA DEL SISTEMA NACIONAL DE TRANSPORTE

12 de febrero de 2024

**957 GBTUD**



**6,34 %**

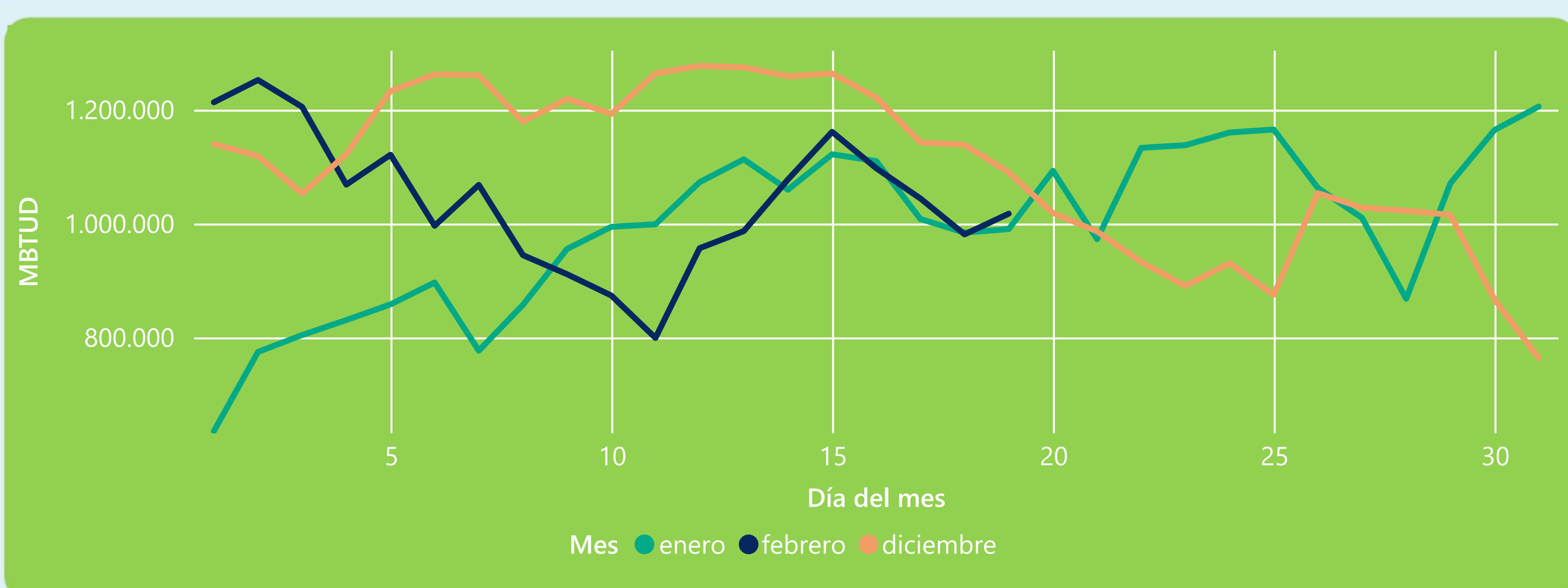
19 de febrero 2024

**1.017 GBTUD**

Se registra un incremento de la cantidad de energía tomada de 6,34%, respecto al lunes de la semana pasada.

\*Cálculo realizado comparando el promedio del día anterior con el mismo día de la semana anterior

### ENERGÍA TOMADA DEL SISTEMA NACIONAL DE TRANSPORTE



La energía tomada aumentó un 2,73% respecto al mes de Enero.

La energía tomada se redujo un -6,66% respecto al mes de Diciembre.

### INFORMACIÓN OPERATIVA POR SISTEMA

18 de febrero 2024

Energía inyectada

Energía tomada

Costa

492

470

Interior

571

511

Total

1062

981

19 de febrero 2024

Energía inyectada

Energía tomada

Costa

461

452

Interior

575

565

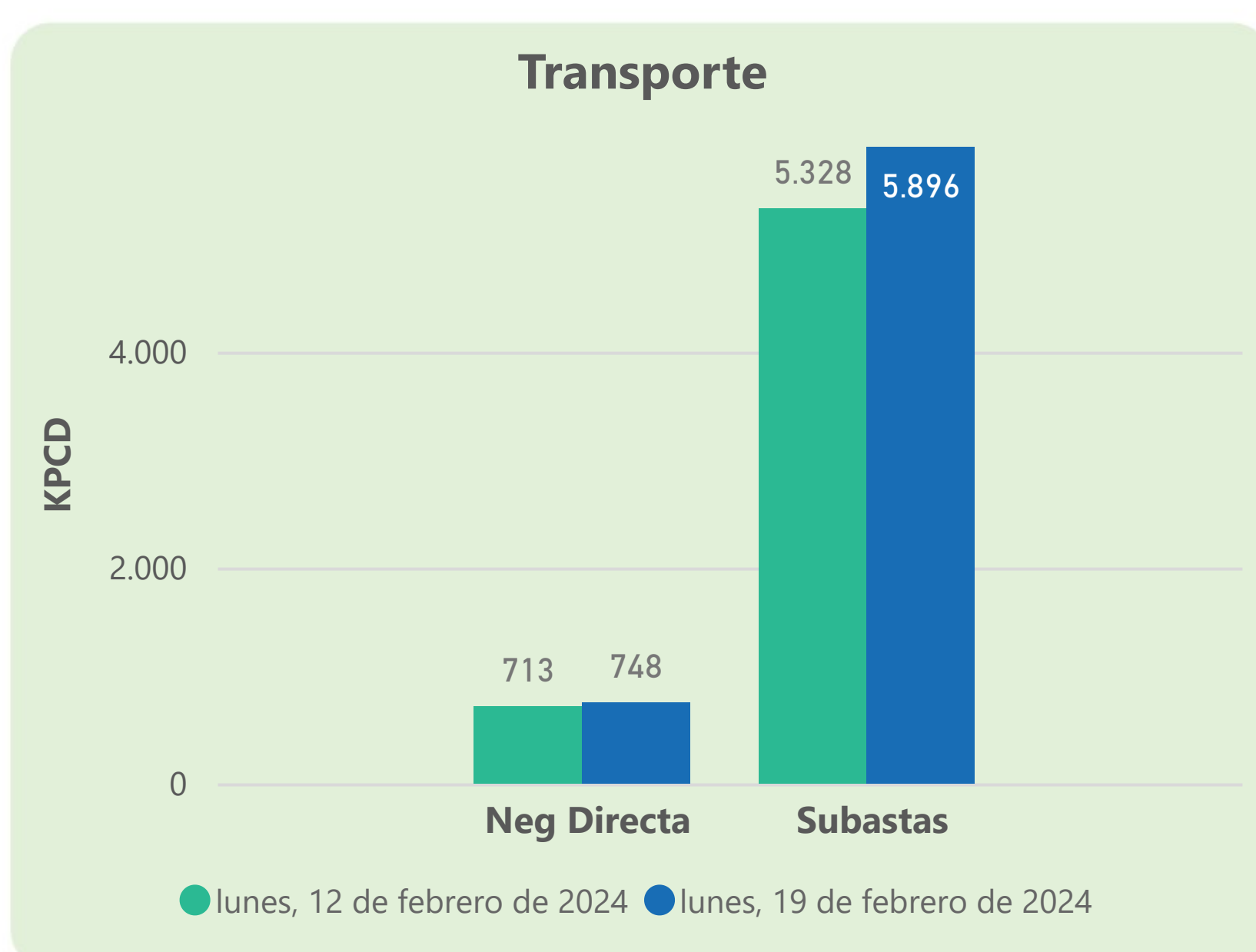
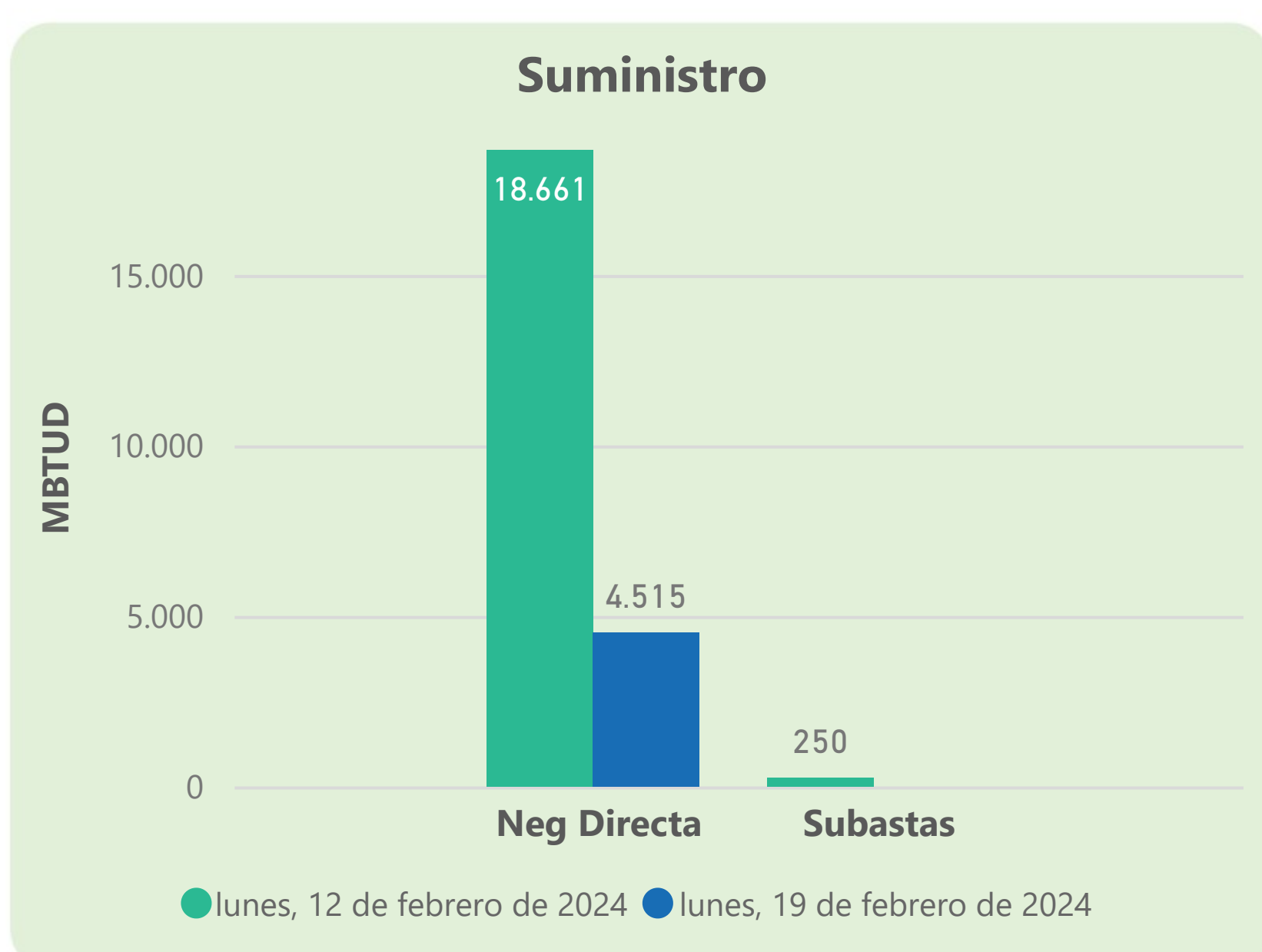
Total

1036

1017

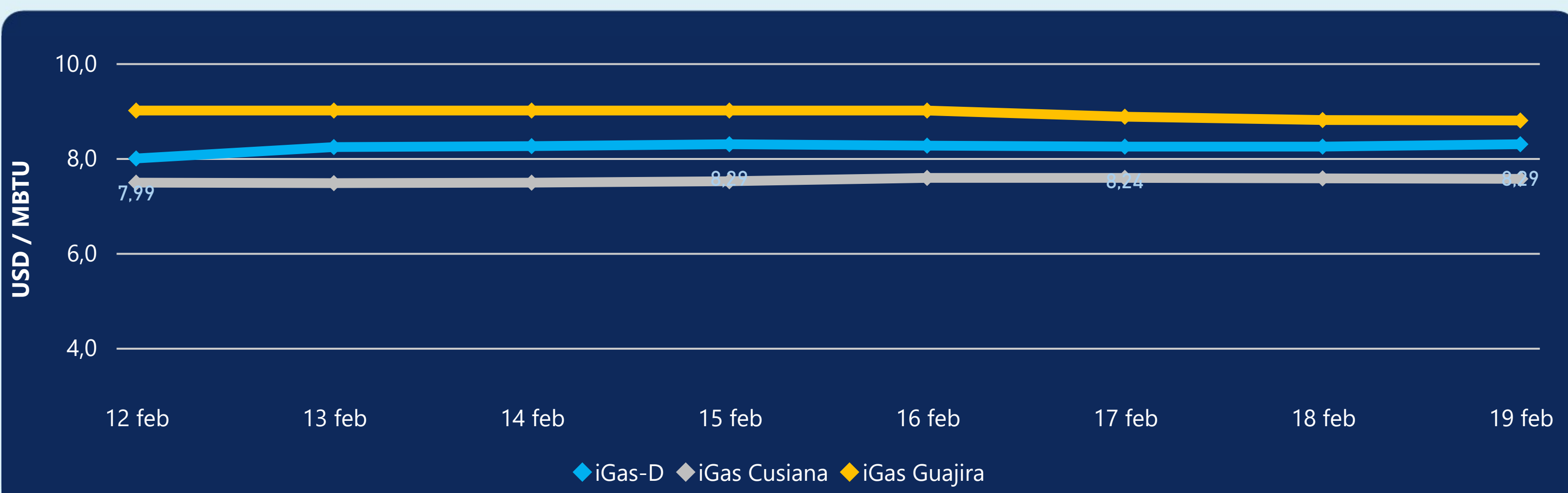
Las posibles diferencias presentadas entre el total de energía inyectada y total de entregas a usuarios finales puede ser ocasionada por almacenamientos en el sistema de transporte (empaquetamientos), pérdidas y consumos no reportados.

### MERCADO SECUNDARIO



Se registraron contratos de suministro, realizados en negociación directa por 4515 MBTUD. Por capacidad de transporte se registraron contratos, realizados en negociación directa por 748 KPCD y en subastas por 5896 KPCD. En total la capacidad de transporte registrada fue de 6644 KPCD.

### PRECIOS



El indicador de precios i-Gas presenta un incremento del 0,61%, alcanzando un valor de 8,29 USD/MBTU. El precio para entrega en la Guajira presenta una reducción del -0,11%, alcanzando un valor de 8,79 USD/MBTU. El precio para entrega en Cusiana presenta una reducción del -0,13%, alcanzando un valor de 7,56 USD/MBTU.

19 de febrero 2024

Henry Hub



**1,61**

USD/MBTU

LNG  
Japón - Corea



**8,57**

USD/MBTU



## COMPORTAMIENTO SUBASTA ÚSELO O VÉNDALO DE CORTO PLAZO



### Suministro de Gas Natural\*

Variación en el número de adjudicaciones

**0%**

Variación en las cantidades adjudicadas

**37%**



\*Cálculo realizado comparando el promedio del último y penúltimo día adjudicado



### Puntos de Entrega Adjudicados

12 de febrero de 2024

13 de febrero de 2024

Punto entrega	Cantidad (MBTUD)	Número de adjudicaciones	Precio* (USD/MBTU)
CUSIANA	250	1	ND

Punto entrega	Cantidad (MBTUD)	Número de adjudicaciones	Precio* (USD/MBTU)
CUSIANA	250	1	ND



### Rutas de Transporte Adjudicadas

12 de febrero 2024

19 de febrero 2024

Ruta	Capacidad (KPCD)	Precio* (\$/KPC)
BALLENA - BARRANCABERMEJA	5.219	ND
COGUA - SABANA_F	230	ND
CUSIANA - OCOA	23	ND
CUSIANA - SABANA_F	175	ND
LA BELLEZA - COGUA	230	ND

Ruta	Capacidad (KPCD)	Precio* (\$/KPC)
LA BELLEZA - COGUA	497	ND
CUSIANA - SABANA_F	265	ND
CUSIANA - OCOA	24	ND
COGUA - SABANA_F	497	ND
BALLENA - BARRANCABERMEJA	2.610	ND
BALLENA - BARRANCABERMEJA	3.100	ND



### Capacidad de transporte\*

Variación en el número de adjudicaciones

**20 %**



Variación en las cantidades adjudicadas

**19 %**



\*Cálculo realizado comparando el promedio del día anterior con el mismo día de la semana anterior