

AL DÍA CON EL GESTOR

21 de febrero 2024

ENERGÍA TOMADA DEL SISTEMA NACIONAL DE TRANSPORTE

13 de febrero de 2024

987 GBTUD



8,76 %

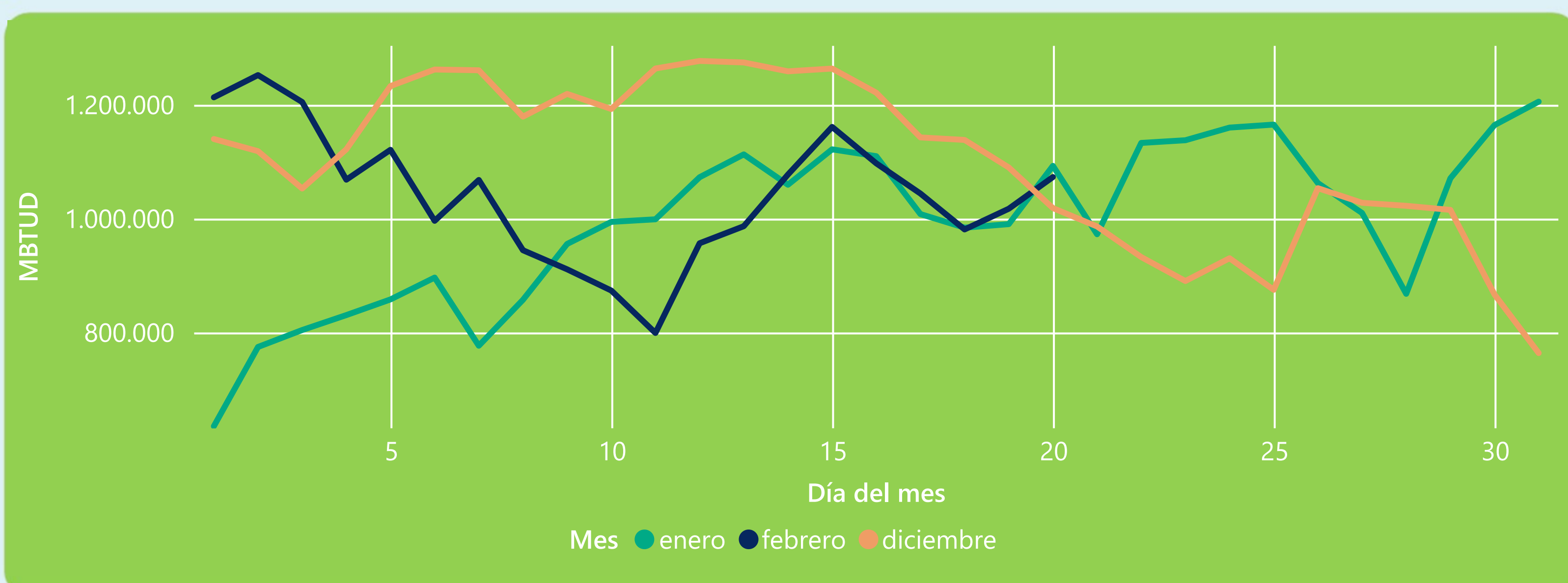
20 de febrero 2024

1.073 GBTUD

Se registra un incremento de la cantidad de energía tomada de 8,76%, respecto al martes de la semana pasada.

*Cálculo realizado comparando el promedio del día anterior con el mismo día de la semana anterior

ENERGÍA TOMADA DEL SISTEMA NACIONAL DE TRANSPORTE



La energía tomada se redujo un -1,8% respecto al mes de Enero.

La energía tomada aumentó un 5,36% respecto al mes de Diciembre.

INFORMACIÓN OPERATIVA POR SISTEMA

19 de febrero 2024

Energía inyectada

Energía tomada

Costa

461

452

Interior

575

565

Total

1036

1017

20 de febrero 2024

Energía inyectada

Energía tomada

Costa

472

469

Interior

571

604

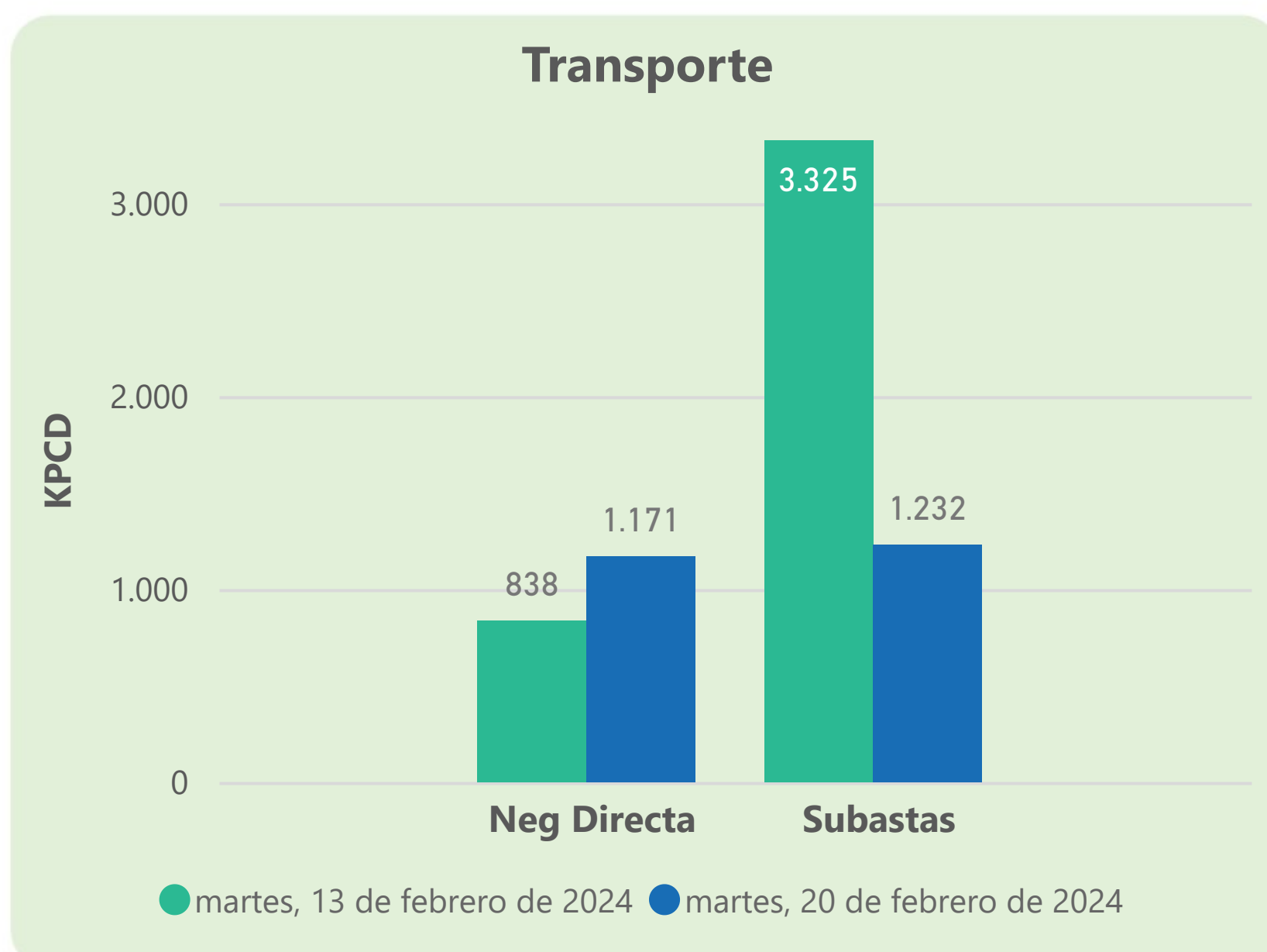
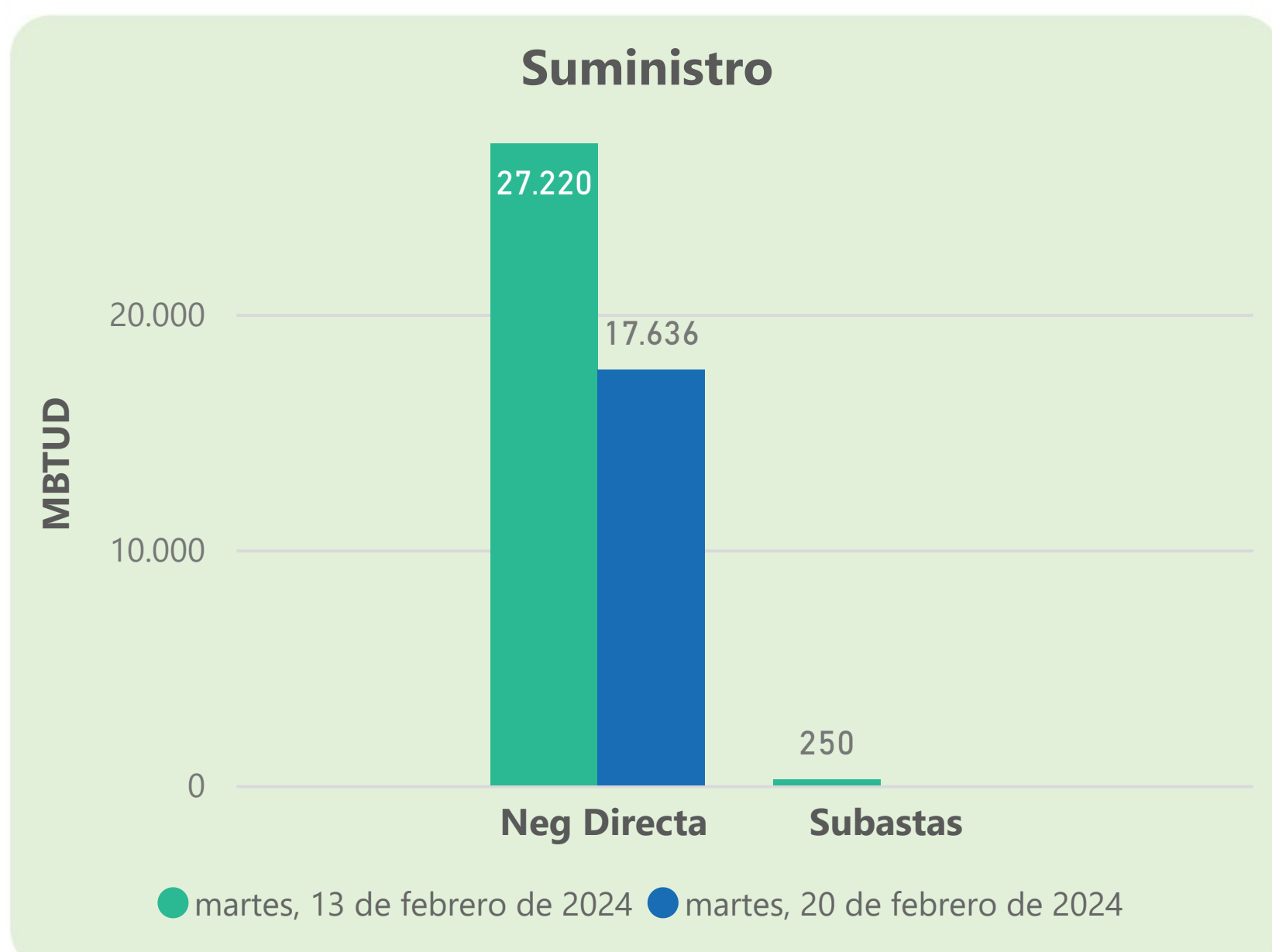
Total

1043

1073

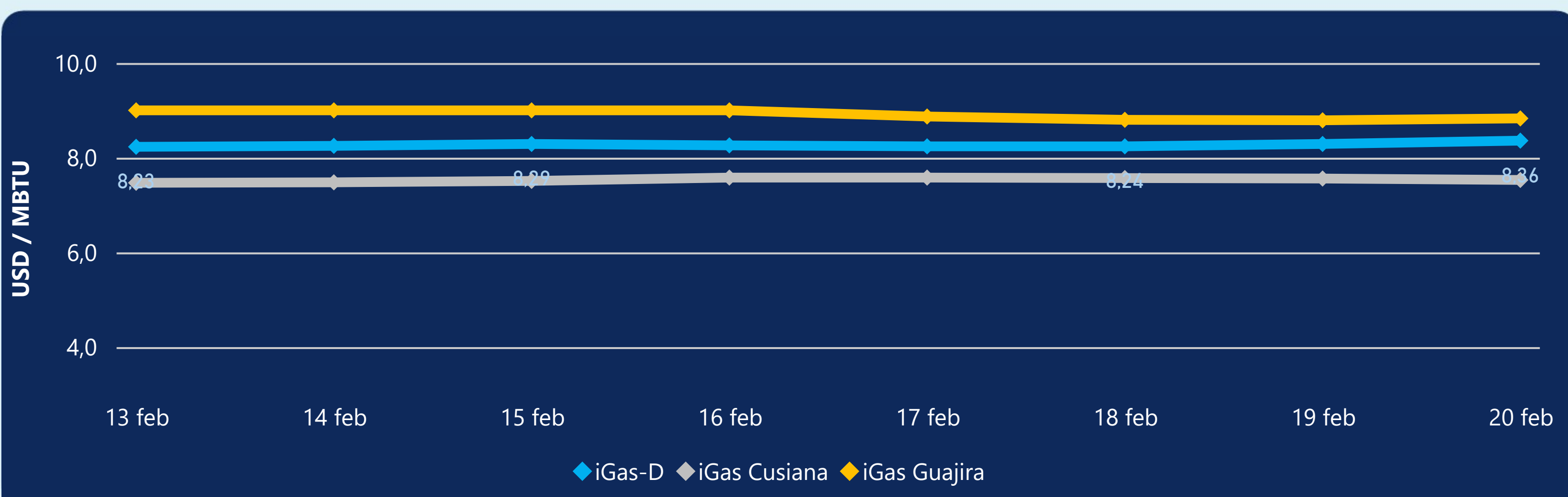
Las posibles diferencias presentadas entre el total de energía inyectada y total de entregas a usuarios finales puede ser ocasionada por almacenamientos en el sistema de transporte (empaquetamientos), pérdidas y consumos no reportados.

MERCADO SECUNDARIO



Se registraron contratos de suministro, realizados en negociación directa por 17636 MBTUD. Por capacidad de transporte se registraron contratos, realizados en negociación directa por 1171 KPCD y en subastas por 1232 KPCD. En total la capacidad de transporte registrada fue de 2403 KPCD.

PRECIOS



El indicador de precios i-Gas presenta un incremento del 0,84%, alcanzando un valor de 8,36 USD/MBTU. El precio para entrega en la Guajira presenta un incremento del 0,46%, alcanzando un valor de 8,83 USD/MBTU. El precio para entrega en Cusiana presenta una reducción del -0,4%, alcanzando un valor de 7,53 USD/MBTU.

20 de febrero 2024

Henry Hub

1,58

USD/MBTU

LNG
Japón - Corea

8,37

USD/MBTU



COMPORTAMIENTO SUBASTA ÚSELO O VÉNDALO DE CORTO PLAZO



Suministro de Gas Natural*

Variación en el número de adjudicaciones

0%

Variación en las cantidades adjudicadas

37%



*Cálculo realizado comparando el promedio del último y penúltimo día adjudicado



Puntos de Entrega Adjudicados

12 de febrero de 2024

13 de febrero de 2024

Punto entrega	Cantidad (MBTUD)	Número de adjudicaciones	Precio* (USD/MBTU)
CUSIANA	250	1	ND

Punto entrega	Cantidad (MBTUD)	Número de adjudicaciones	Precio* (USD/MBTU)
CUSIANA	250	1	ND



Rutas de Transporte Adjudicadas

13 de febrero 2024

20 de febrero 2024

Ruta	Capacidad (KPCD)	Precio* (\$/KPC)
BALLENA - BARRANCABERMEJA	2.810	ND
COGUA - SABANA_F	332	ND
CUSIANA - OCOA	42	ND
CUSIANA - SABANA_F	175	ND
LA BELLEZA - COGUA	332	ND

Ruta	Capacidad (KPCD)	Precio* (\$/KPC)
LA BELLEZA - COGUA	480	ND
CUSIANA - SABANA_F	256	ND
CUSIANA - OCOA	23	ND
COGUA - SABANA_F	480	ND



Capacidad de transporte*

Variación en el número de adjudicaciones

-20 %



Variación en las cantidades adjudicadas

-66 %



*Cálculo realizado comparando el promedio del día anterior con el mismo día de la semana anterior