

## AL DÍA CON EL GESTOR

### 22 de febrero 2024

### ENERGÍA TOMADA DEL SISTEMA NACIONAL DE TRANSPORTE

14 de febrero de 2024

**1.077 GBTUD**



**1,99 %**

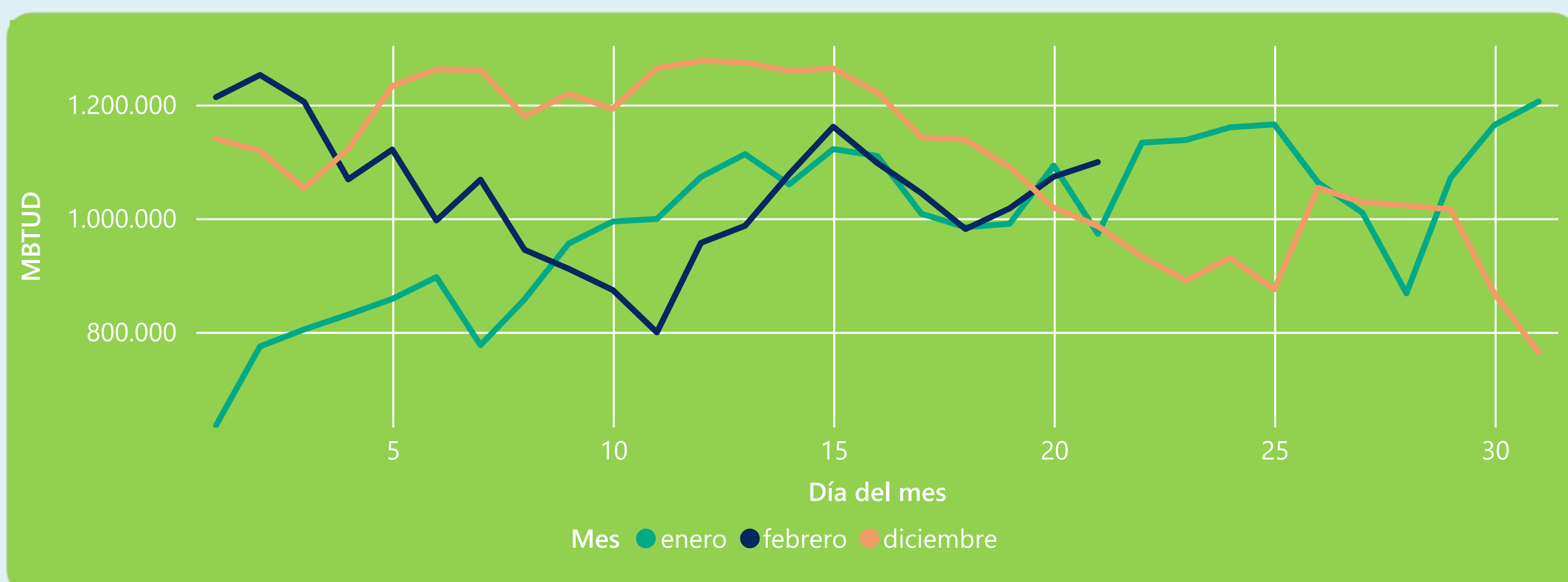
21 de febrero 2024

**1.099 GBTUD**

Se registra un incremento de la cantidad de energía tomada de 1,99%, respecto al miércoles de la semana pasada.

\*Cálculo realizado comparando el promedio del día anterior con el mismo día de la semana anterior

### ENERGÍA TOMADA DEL SISTEMA NACIONAL DE TRANSPORTE



La energía tomada aumentó un 12,99% respecto al mes de Enero.

La energía tomada aumentó un 11,42% respecto al mes de Diciembre.

### INFORMACIÓN OPERATIVA POR SISTEMA

20 de febrero 2024

Energía inyectada

Energía tomada

Costa

472

469

Interior

571

604

Total

1043

1073

21 de febrero 2024

Energía inyectada

Energía tomada

Costa

476

481

Interior

569

618

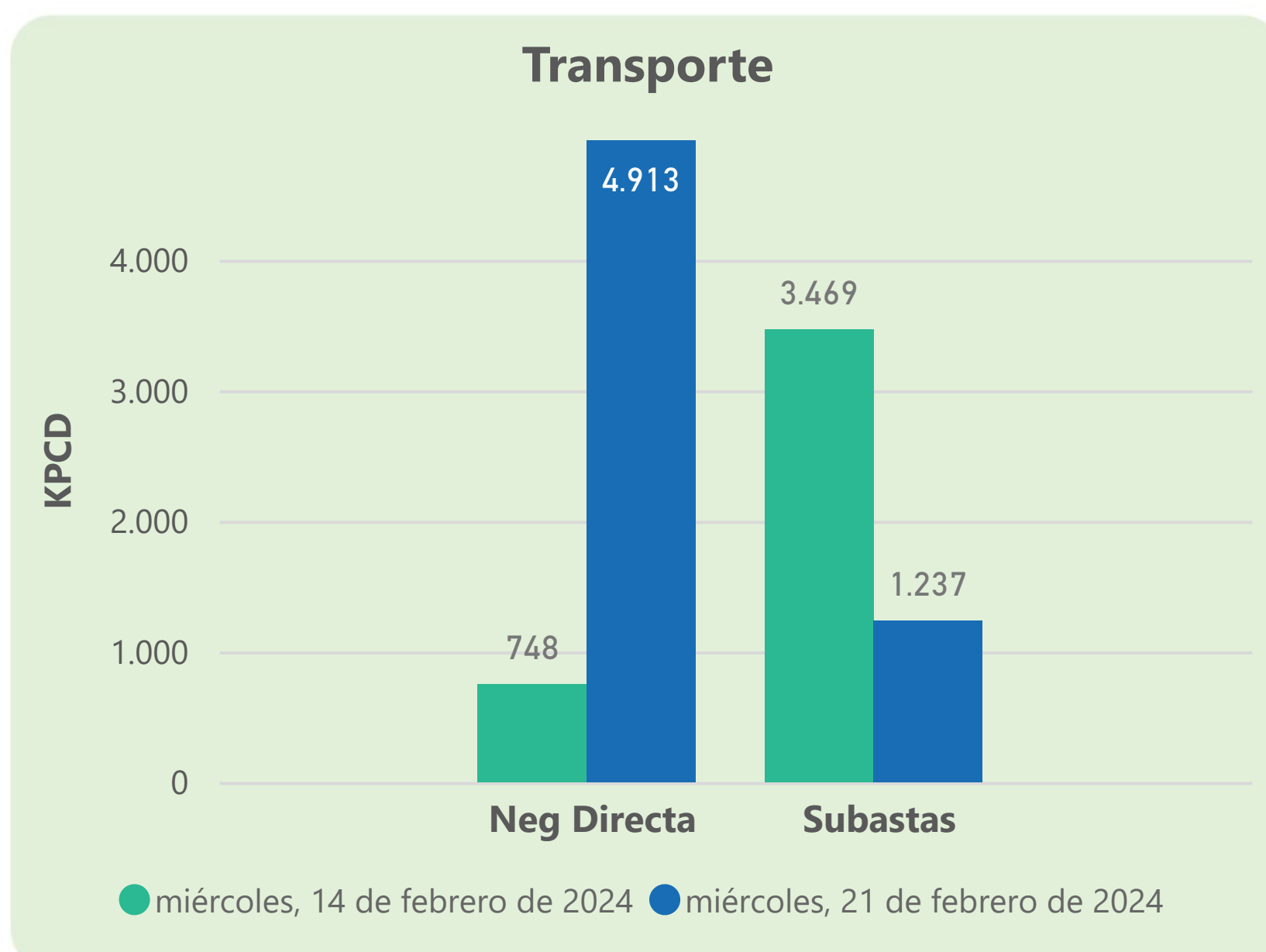
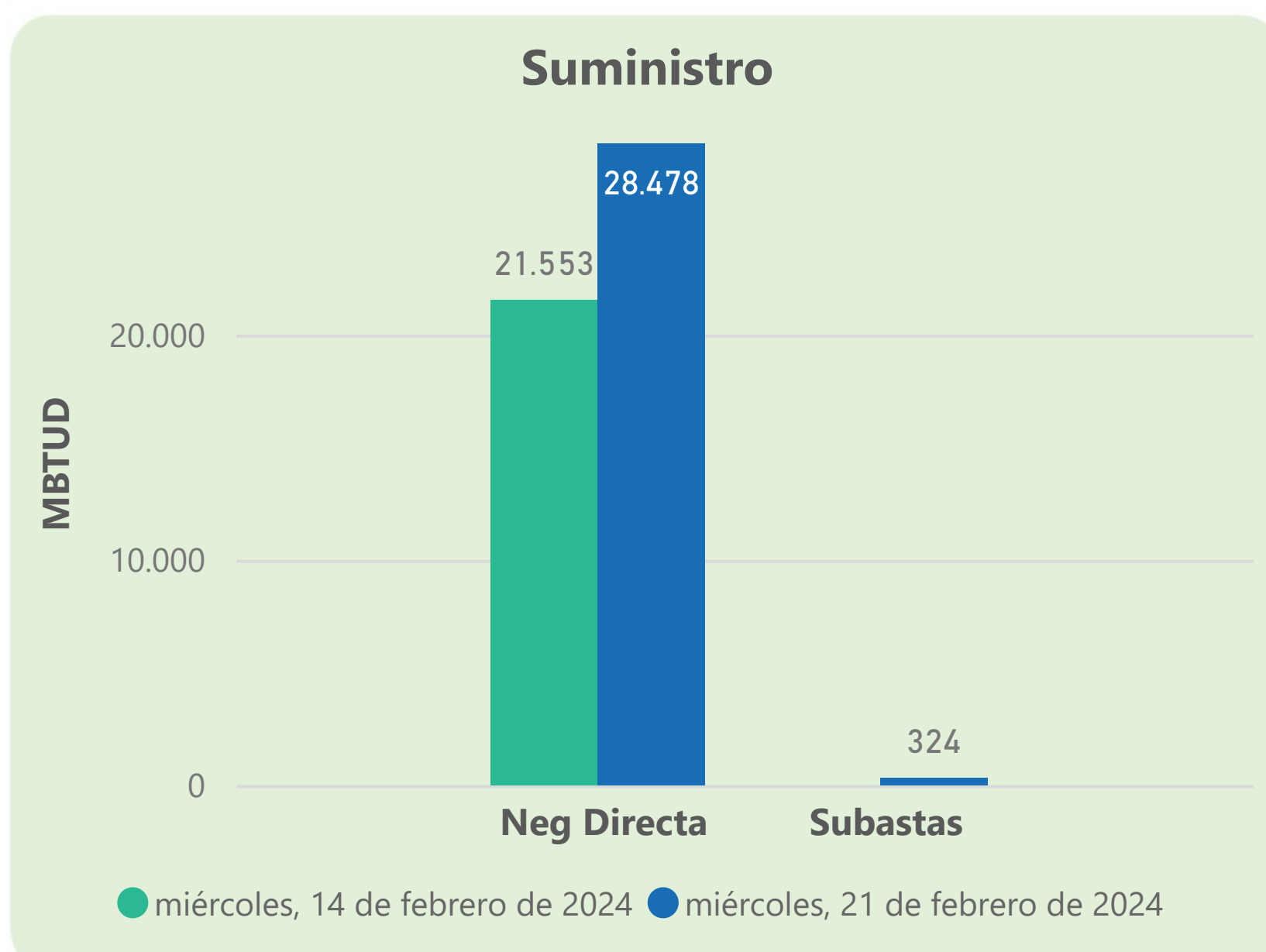
Total

1045

1099

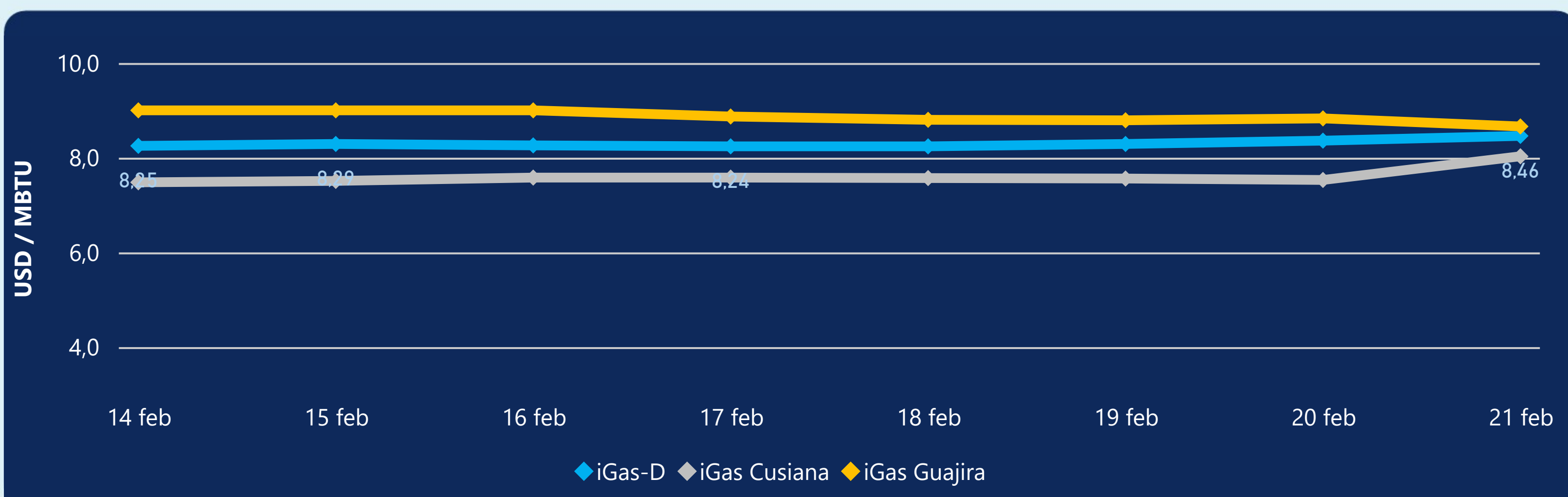
Las posibles diferencias presentadas entre el total de energía inyectada y total de entregas a usuarios finales puede ser ocasionada por almacenamientos en el sistema de transporte (empaquetamientos), pérdidas y consumos no reportados.

### MERCADO SECUNDARIO



Se registraron contratos de suministro, realizados en negociación directa por 28478 MBTUD y se registraron subastas por 324 MBTUD. Por capacidad de transporte se registraron contratos, realizados en negociación directa por 4913 KPCD y en subastas por 1237 KPCD. En total la capacidad de transporte registrada fue de 6150 KPCD.

### PRECIOS



El indicador de precios i-Gas presenta un incremento del 1,2%, alcanzando un valor de 8,46 USD/MBTU. El precio para entrega en la Guajira presenta una reducción del -1,93%, alcanzando un valor de 8,66 USD/MBTU. El precio para entrega en Cusiana presenta un incremento del 6,64%, alcanzando un valor de 8,03 USD/MBTU.

21 de febrero 2024

Henry Hub



**1,77**



USD/MBTU

LNG  
Japón - Corea



**8,30**



USD/MBTU



## COMPORTAMIENTO SUBASTA ÚSELO O VÉNDALO DE CORTO PLAZO



### Suministro de Gas Natural\*

Variación en el número de adjudicaciones

**0%**

Variación en las cantidades adjudicadas

**37%**



\*Cálculo realizado comparando el promedio del último y penúltimo día adjudicado



### Puntos de Entrega Adjudicados

12 de febrero de 2024

13 de febrero de 2024

| Punto entrega | Cantidad (MBTUD) | Número de adjudicaciones | Precio* (USD/MBTU) |
|---------------|------------------|--------------------------|--------------------|
| CUSIANA       | 250              | 1                        | ND                 |

| Punto entrega | Cantidad (MBTUD) | Número de adjudicaciones | Precio* (USD/MBTU) |
|---------------|------------------|--------------------------|--------------------|
| CUSIANA       | 250              | 1                        | ND                 |



### Rutas de Transporte Adjudicadas

14 de febrero 2024

21 de febrero 2024

| Ruta                      | Capacidad (KPCD) | Precio* (\$/KPC) |
|---------------------------|------------------|------------------|
| BALLENA - BARRANCABERMEJA | 1.741            | ND               |
| BALLENA - BARRANCABERMEJA | 6.005            | ND               |
| COGUA - SABANA_F          | 455              | ND               |
| CUSIANA - OCOA            | 23               | ND               |
| LA BELLEZA - COGUA        | 455              | ND               |

| Ruta               | Capacidad (KPCD) | Precio* (\$/KPC) |
|--------------------|------------------|------------------|
| LA BELLEZA - COGUA | 480              | ND               |
| CUSIANA - SABANA_F | 256              | ND               |
| CUSIANA - OCOA     | 23               | ND               |
| COGUA - SABANA_F   | 480              | ND               |



### Capacidad de transporte\*

Variación en el número de adjudicaciones

**-20 %**



Variación en las cantidades adjudicadas

**-86 %**



\*Cálculo realizado comparando el promedio del día anterior con el mismo día de la semana anterior