

AL DÍA CON EL GESTOR

26 de febrero 2024

ENERGÍA TOMADA DEL SISTEMA NACIONAL DE TRANSPORTE

18 de febrero de 2024

981 GBTUD



13,95 %

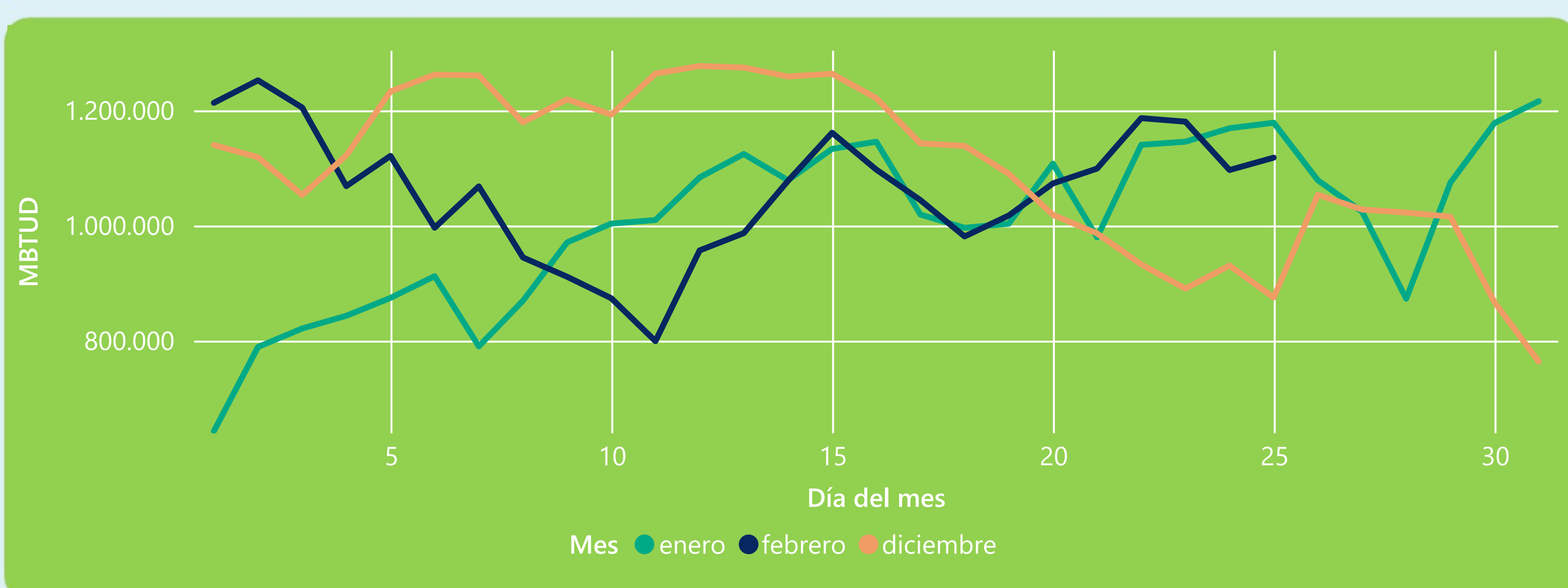
25 de febrero 2024

1.118 GBTUD

Se registra un incremento de la cantidad de energía tomada de 13,95%, respecto al domingo de la semana pasada.

*Cálculo realizado comparando el promedio del día anterior con el mismo día de la semana anterior

ENERGÍA TOMADA DEL SISTEMA NACIONAL DE TRANSPORTE



La energía tomada se redujo un -5,14% respecto al mes de Enero.

La energía tomada aumentó un 27,77% respecto al mes de Diciembre.

INFORMACIÓN OPERATIVA POR SISTEMA

24 de febrero 2024

Energía inyectada

Energía tomada

Costa

629

621

Interior

578

476

Total

1207

1096

25 de febrero 2024

Energía inyectada

Energía tomada

Costa

619

614

Interior

576

504

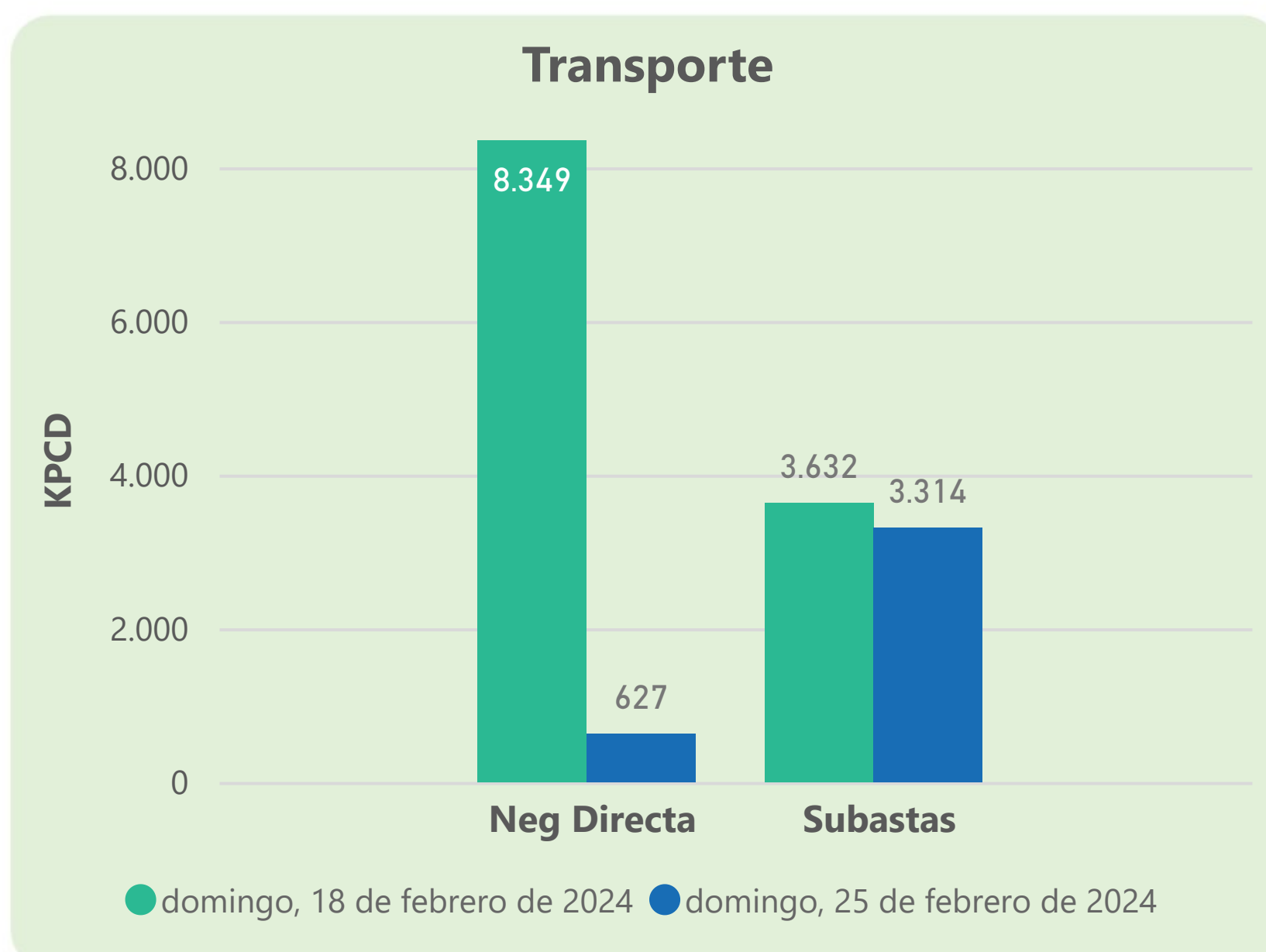
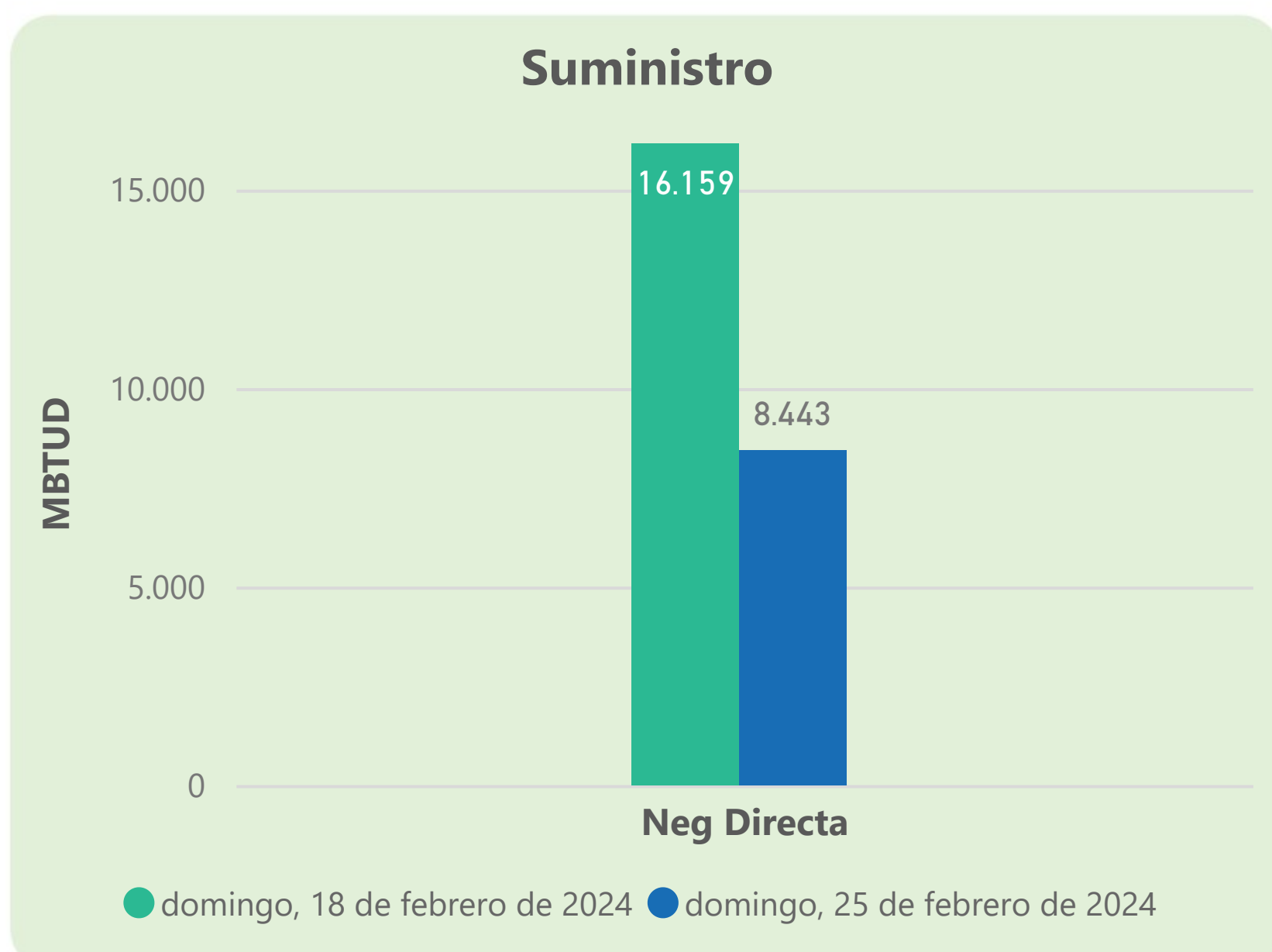
Total

1195

1118

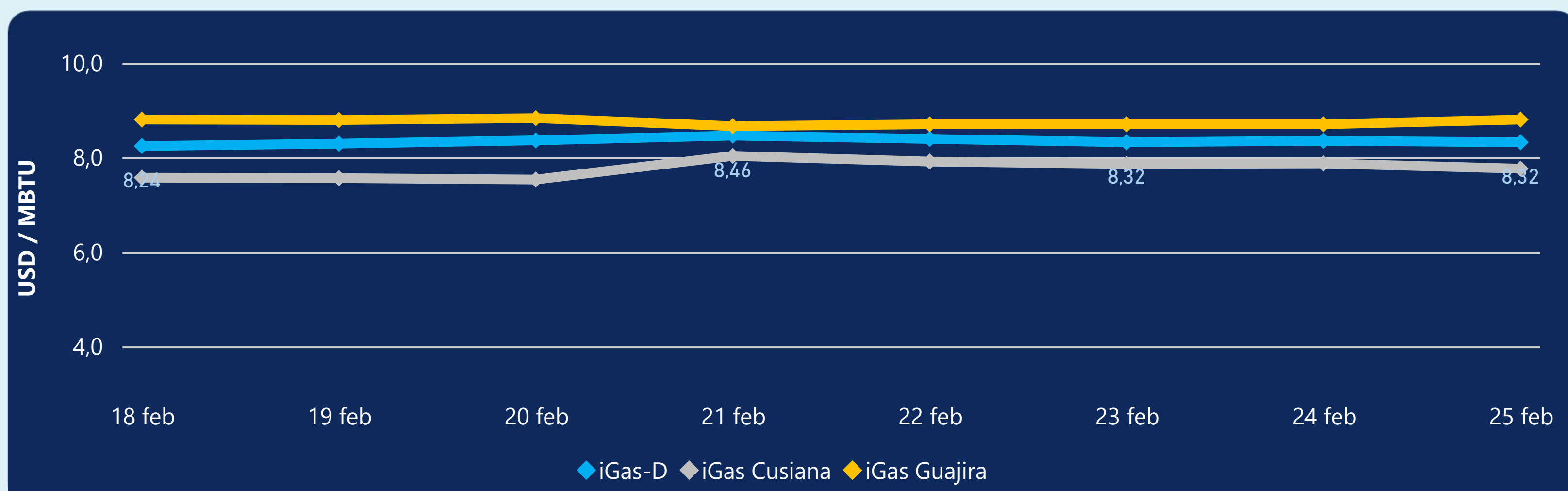
Las posibles diferencias presentadas entre el total de energía inyectada y total de entregas a usuarios finales puede ser ocasionada por almacenamientos en el sistema de transporte (empaquetamientos), pérdidas y consumos no reportados.

MERCADO SECUNDARIO



Se registraron contratos de suministro, realizados en negociación directa por 8443 MBTUD. Por capacidad de transporte se registraron contratos, realizados en negociación directa por 627 KPCD y en subastas por 3314 KPCD. En total la capacidad de transporte registrada fue de 3941 KPCD.

PRECIOS



El indicador de precios i-Gas presenta una reducción del -0,36%, alcanzando un valor de 8,32 USD/MBTU. El precio para entrega en la Guajira presenta un incremento del 1,15%, alcanzando un valor de 8,8 USD/MBTU. El precio para entrega en Cusiana presenta una reducción del -1,4%, alcanzando un valor de 7,76 USD/MBTU.

25 de febrero 2024

Henry Hub



1,60

USD/MBTU

LNG
Japón - Corea



8,13

USD/MBTU



COMPORTAMIENTO SUBASTA ÚSELO O VÉNDALO DE CORTO PLAZO



Suministro de Gas Natural*

Variación en el número de adjudicaciones

0%

Variación en las cantidades adjudicadas

37%



*Cálculo realizado comparando el promedio del último y penúltimo día adjudicado



Puntos de Entrega Adjudicados

13 de febrero de 2024

21 de febrero de 2024

Punto entrega	Cantidad (MBTUD)	Número de adjudicaciones	Precio* (USD/MBTU)
CUSIANA	250	1	ND

Punto entrega	Cantidad (MBTUD)	Número de adjudicaciones	Precio* (USD/MBTU)
CUPIAGUA	325	2	8,00



Rutas de Transporte Adjudicadas

18 de febrero 2024

25 de febrero 2024

Ruta	Capacidad (KPCD)	Precio* (\$/KPC)
BALLENA - BARRANCABERMEJA	2.750	ND
COGUA - SABANA_F	368	ND
CUSIANA - OCOA	24	ND
CUSIANA - SABANA_F	265	ND
LA BELLEZA - COGUA	368	ND

Ruta	Capacidad (KPCD)	Precio* (\$/KPC)
LA BELLEZA - COGUA	442	ND
CUSIANA - SABANA_F	283	ND
CUSIANA - OCOA	23	ND
COGUA - SABANA_F	442	ND
BALLENA - BARRANCABERMEJA	2.610	ND



Capacidad de transporte*

Variación en el número de adjudicaciones

0 %

Variación en las cantidades adjudicadas

1 %



*Cálculo realizado comparando el promedio del día anterior con el mismo día de la semana anterior