

AL DÍA CON EL GESTOR

17 de marzo 2024

ENERGÍA TOMADA DEL SISTEMA NACIONAL DE TRANSPORTE

9 de marzo de 2024

1.155 GBTUD



2,10 %

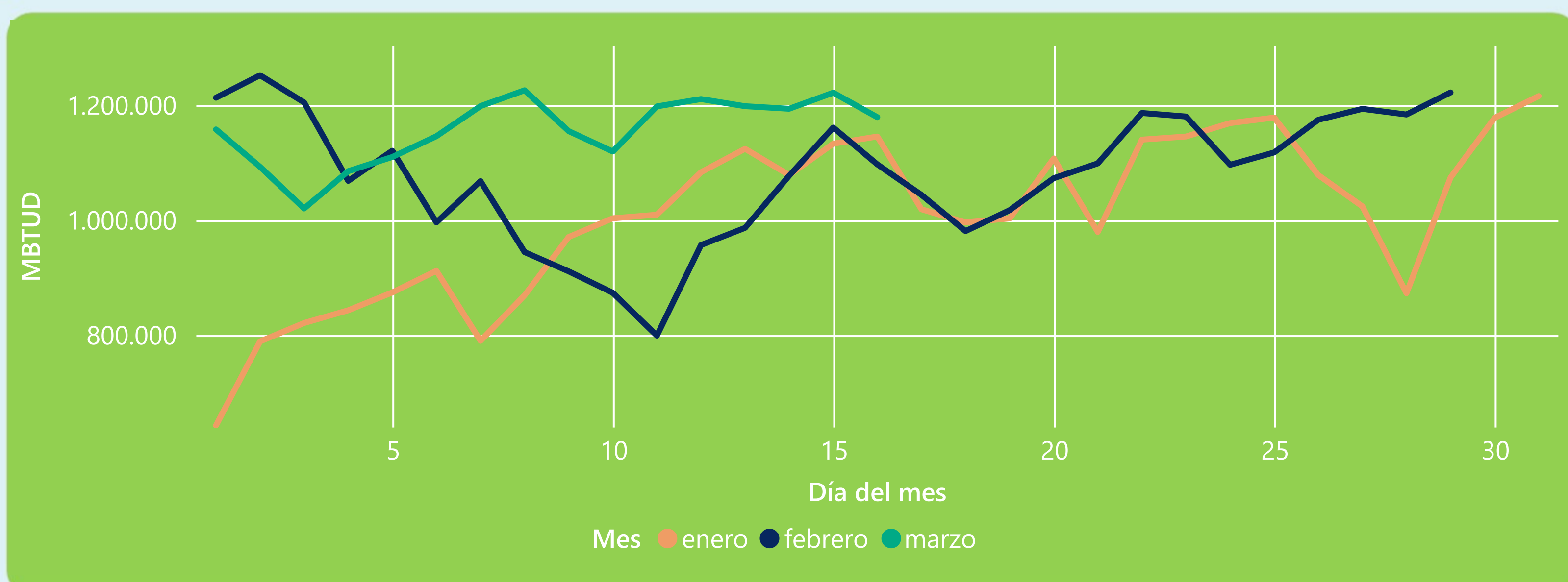
16 de marzo 2024

1.179 GBTUD

Se registra un incremento de la cantidad de energía tomada de 2,1%, respecto al sábado de la semana pasada.

*Cálculo realizado comparando el promedio del día anterior con el mismo día de la semana anterior

ENERGÍA TOMADA DEL SISTEMA NACIONAL DE TRANSPORTE



La energía tomada aumentó un 7,48% respecto al mes de Febrero.

La energía tomada aumentó un 2,93% respecto al mes de Enero.

INFORMACIÓN OPERATIVA POR SISTEMA

15 de marzo 2024

Energía inyectada

Energía tomada

Costa

647

641

Interior

600

581

Total

1246

1222

16 de marzo 2024

Energía inyectada

Energía tomada

Costa

633

633

Interior

599

547

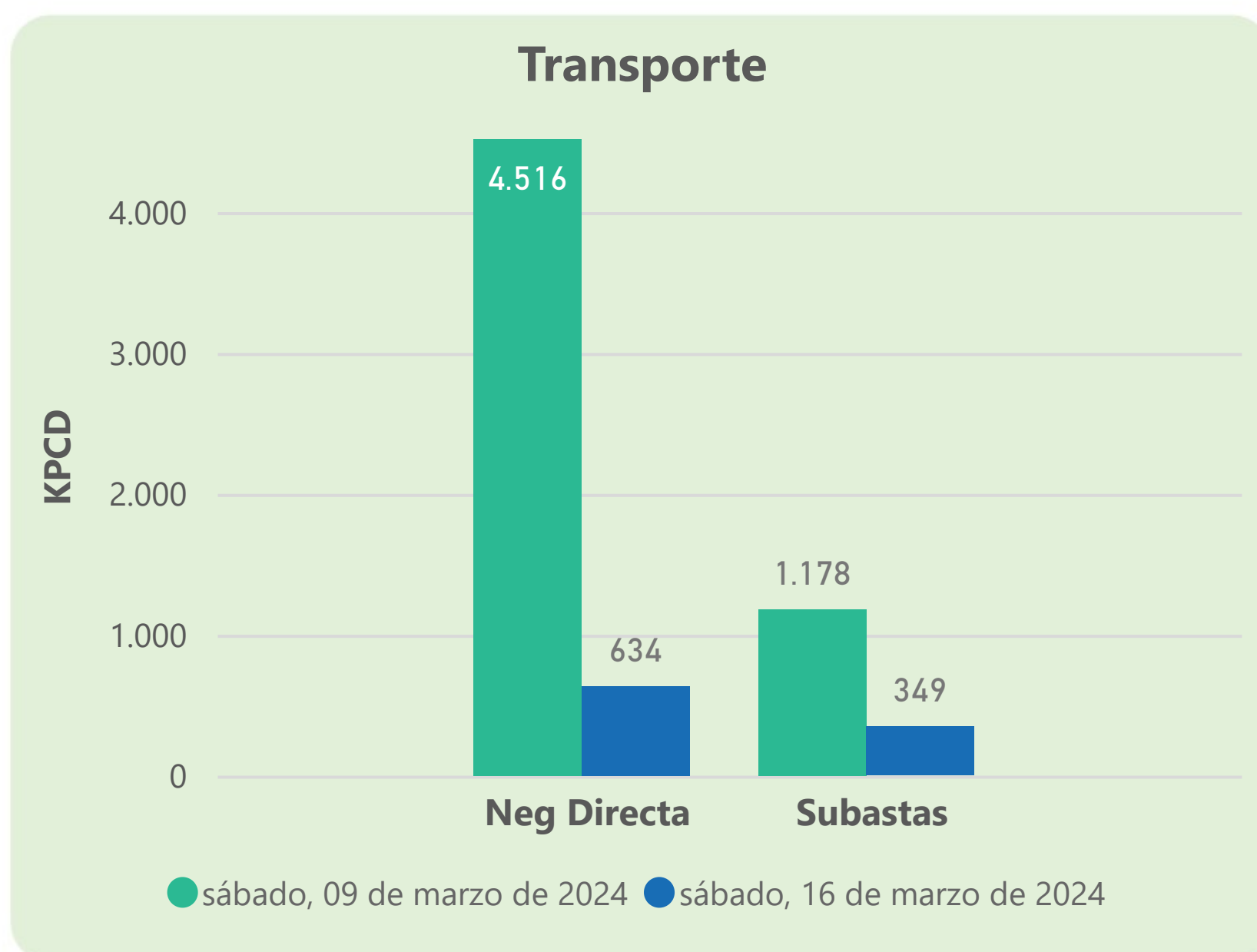
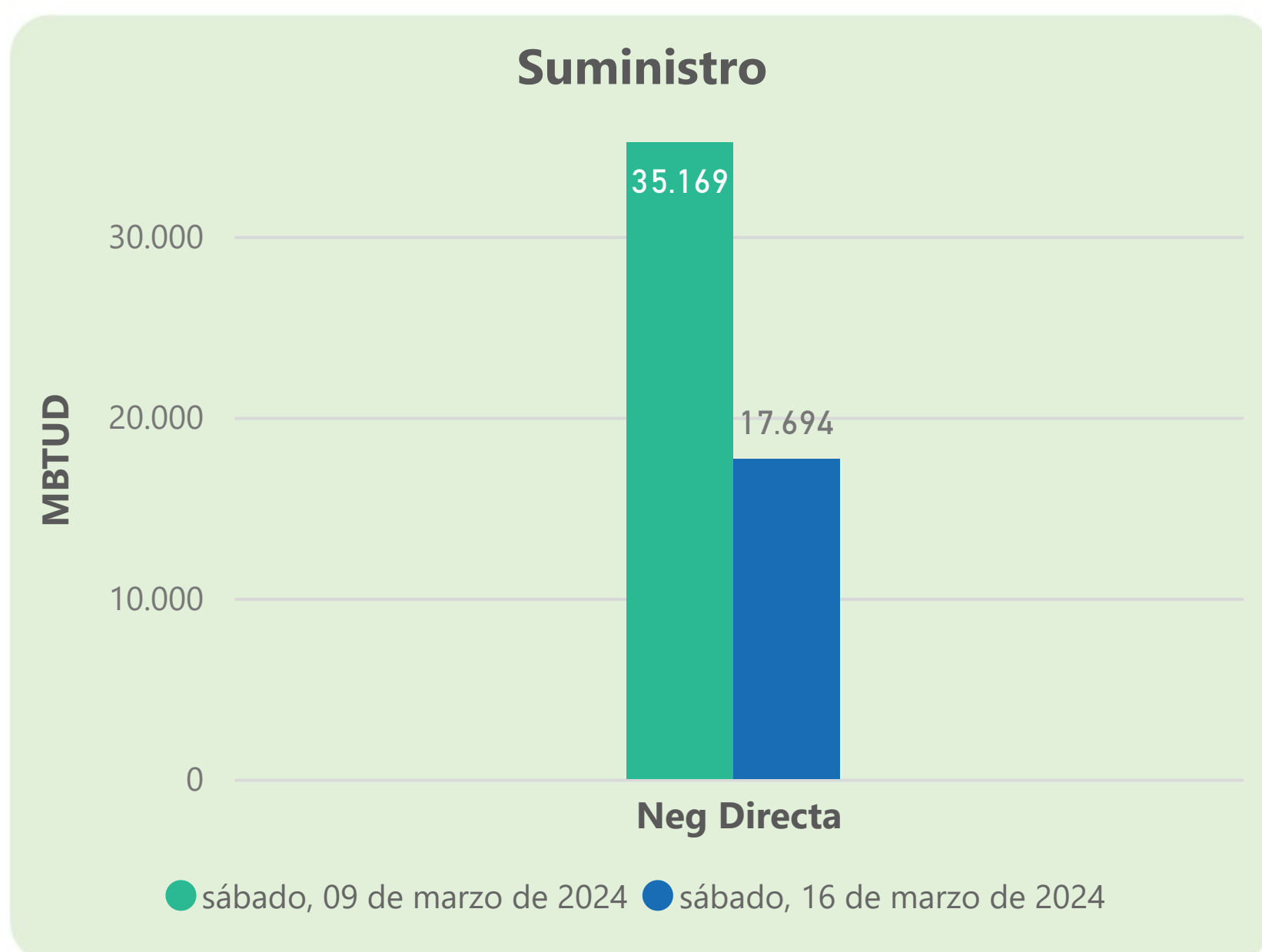
Total

1232

1179

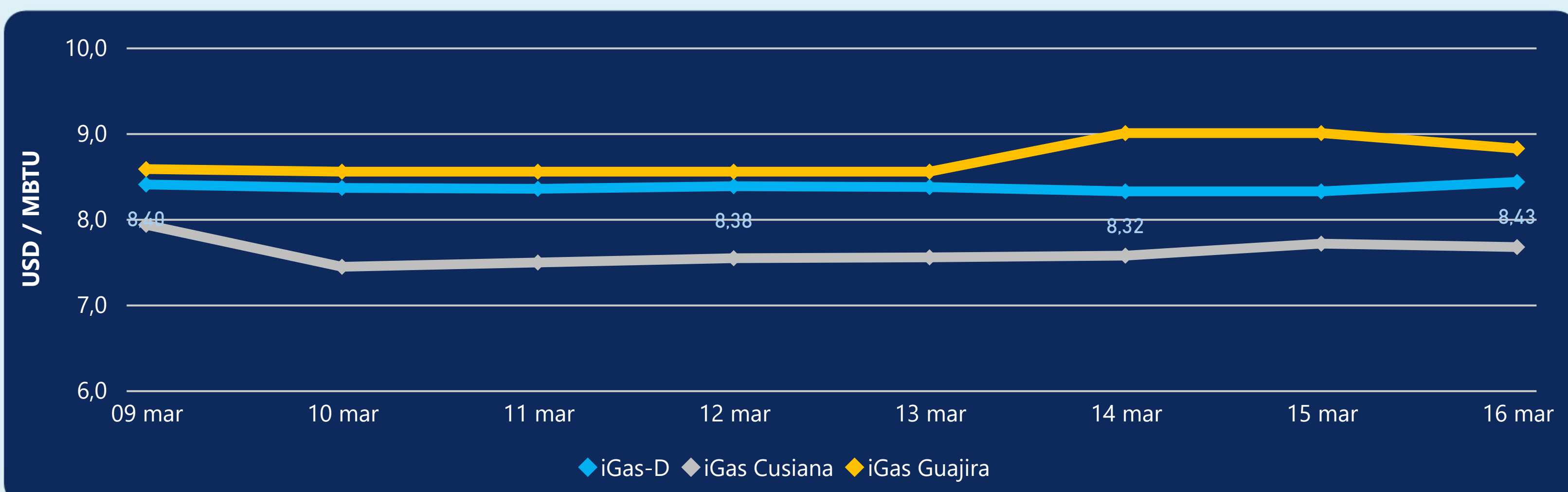
Las posibles diferencias presentadas entre el total de energía inyectada y total de entregas a usuarios finales puede ser ocasionada por almacenamientos en el sistema de transporte (empaquetamientos), pérdidas y consumos no reportados.

MERCADO SECUNDARIO



Se registraron contratos de suministro, realizados en negociación directa por 17694 MBTUD. Por capacidad de transporte se registraron contratos, realizados en negociación directa por 634 KPCD y en subastas por 349 KPCD. En total la capacidad de transporte registrada fue de 983 KPCD.

PRECIOS



El indicador de precios i-Gas presenta un incremento del 1,32%, alcanzando un valor de 8,43 USD/MBTU. El precio para entrega en la Guajira presenta una reducción del -2%, alcanzando un valor de 8,82 USD/MBTU. El precio para entrega en Cusiana presenta una reducción del -0,52%, alcanzando un valor de 7,67 USD/MBTU.

16 de marzo 2024

Henry Hub



1,66

USD/MBTU



LNG
Japón - Corea

9,40

USD/MBTU





COMPORTAMIENTO SUBASTA ÚSELO O VÉNDALO DE CORTO PLAZO



Suministro de Gas Natural*

Variación en el número de adjudicaciones

0%

Variación en las cantidades adjudicadas

66%



*Cálculo realizado comparando el promedio del último y penúltimo día adjudicado



Puntos de Entrega Adjudicados

27 de febrero de 2024

2 de marzo de 2024

Punto entrega	Cantidad (MBTUD)	Número de adjudicaciones	Precio* (USD/MBTU)
CUPIAGUA	697	1	ND

Punto entrega	Cantidad (MBTUD)	Número de adjudicaciones	Precio* (USD/MBTU)
CUPIAGUA	239	1	ND



Rutas de Transporte Adjudicadas

9 de marzo 2024

16 de marzo 2024

Ruta	Capacidad (KPCD)	Precio* (\$/KPC)
COGUA - SABANA_F	125	ND
CUSIANA - OCOA	56	ND
CUSIANA - SABANA_F	874	ND
LA BELLEZA - COGUA	125	ND

Ruta	Capacidad (KPCD)	Precio* (\$/KPC)
LA BELLEZA - COGUA	175	ND
COGUA - SABANA_F	175	ND



Capacidad de transporte*

Variación en el número de adjudicaciones

-50 %



Variación en las cantidades adjudicadas

-70 %



*Cálculo realizado comparando el promedio del día anterior con el mismo día de la semana anterior