

AL DÍA CON EL GESTOR

1 de marzo 2024

ENERGÍA TOMADA DEL SISTEMA NACIONAL DE TRANSPORTE

22 de febrero de 2024

1.186 GBTUD



3,01 %

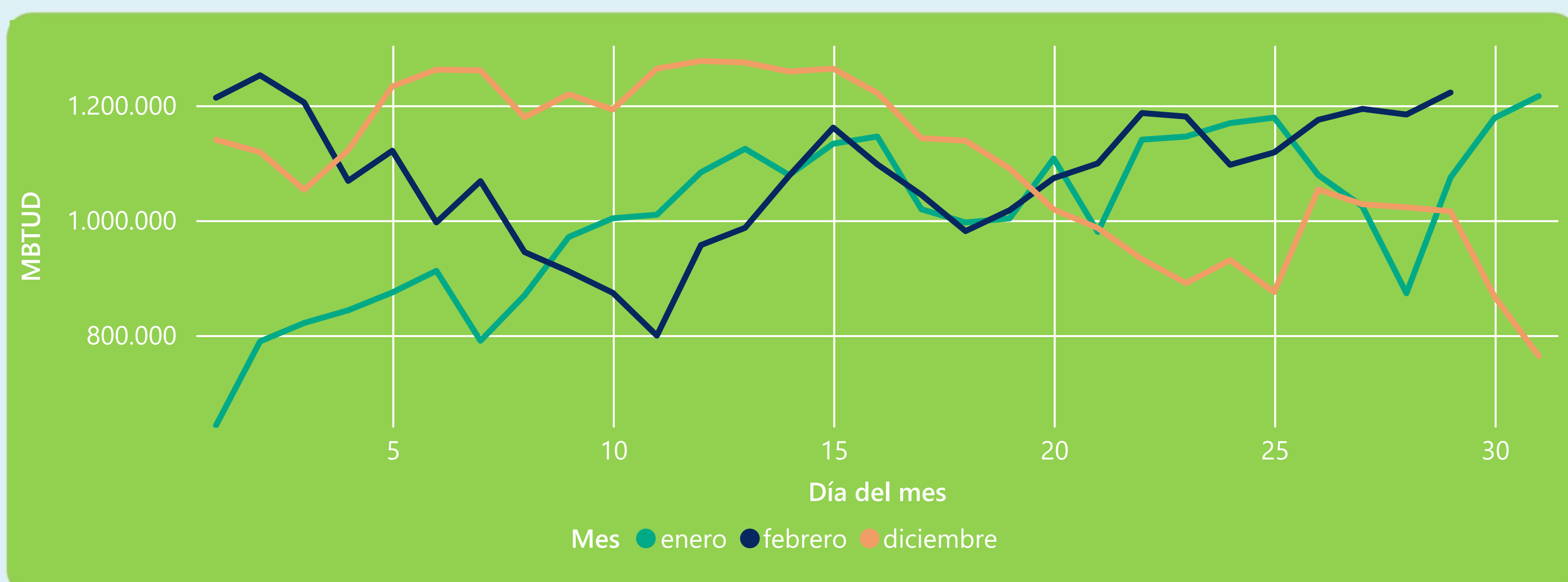
29 de febrero 2024

1.222 GBTUD

Se registra un incremento de la cantidad de energía tomada de 3,01%, respecto al jueves de la semana pasada.

*Cálculo realizado comparando el promedio del día anterior con el mismo día de la semana anterior

ENERGÍA TOMADA DEL SISTEMA NACIONAL DE TRANSPORTE



La energía tomada aumentó un 13,77% respecto al mes de Enero.

La energía tomada aumentó un 20,37% respecto al mes de Diciembre.

INFORMACIÓN OPERATIVA POR SISTEMA

28 de febrero 2024

Energía inyectada

Energía tomada

Costa

262

586

Interior

570

598

Total

832

1184

29 de febrero 2024

Energía inyectada

Energía tomada

Costa

571

623

Interior

585

599

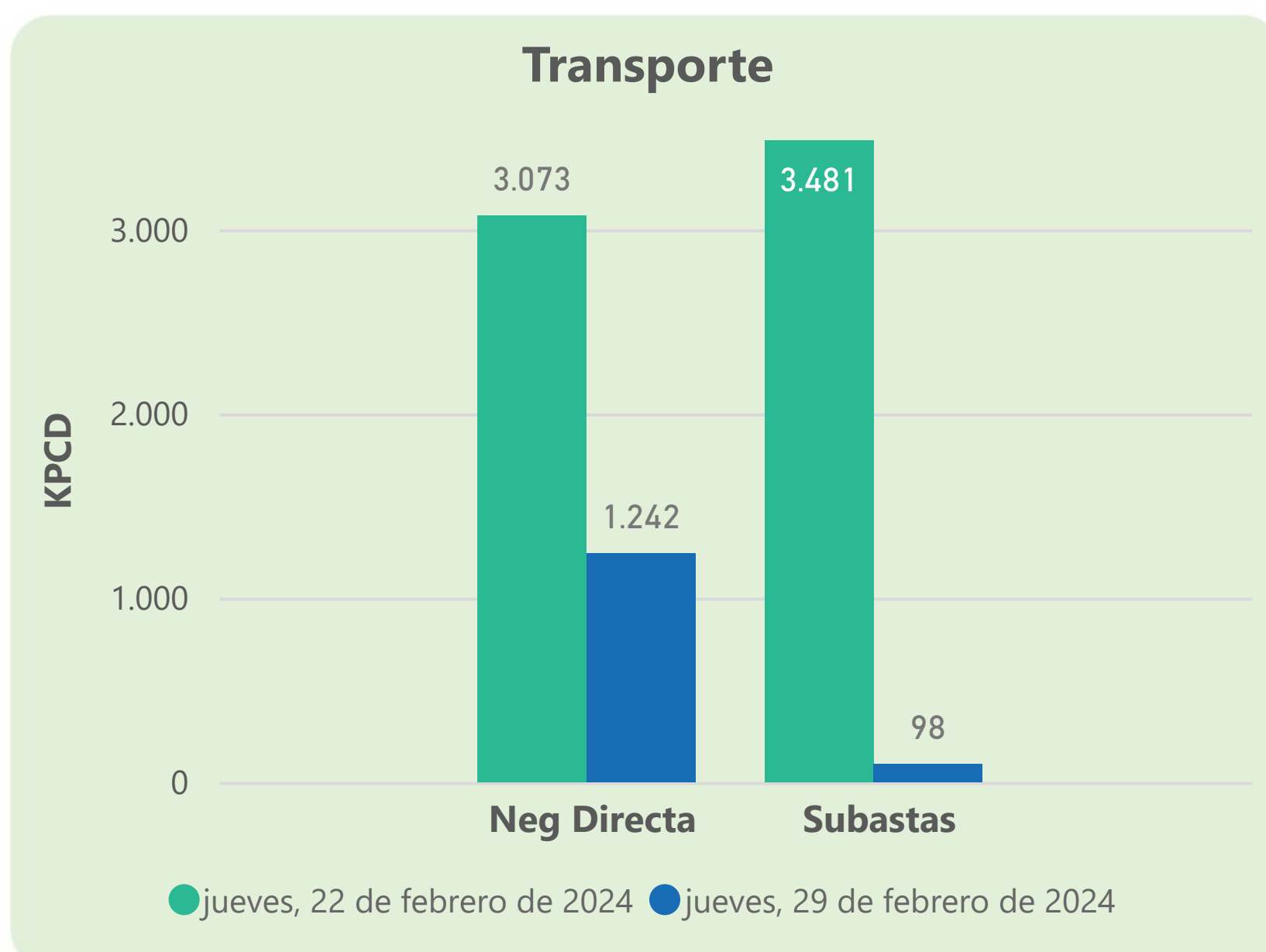
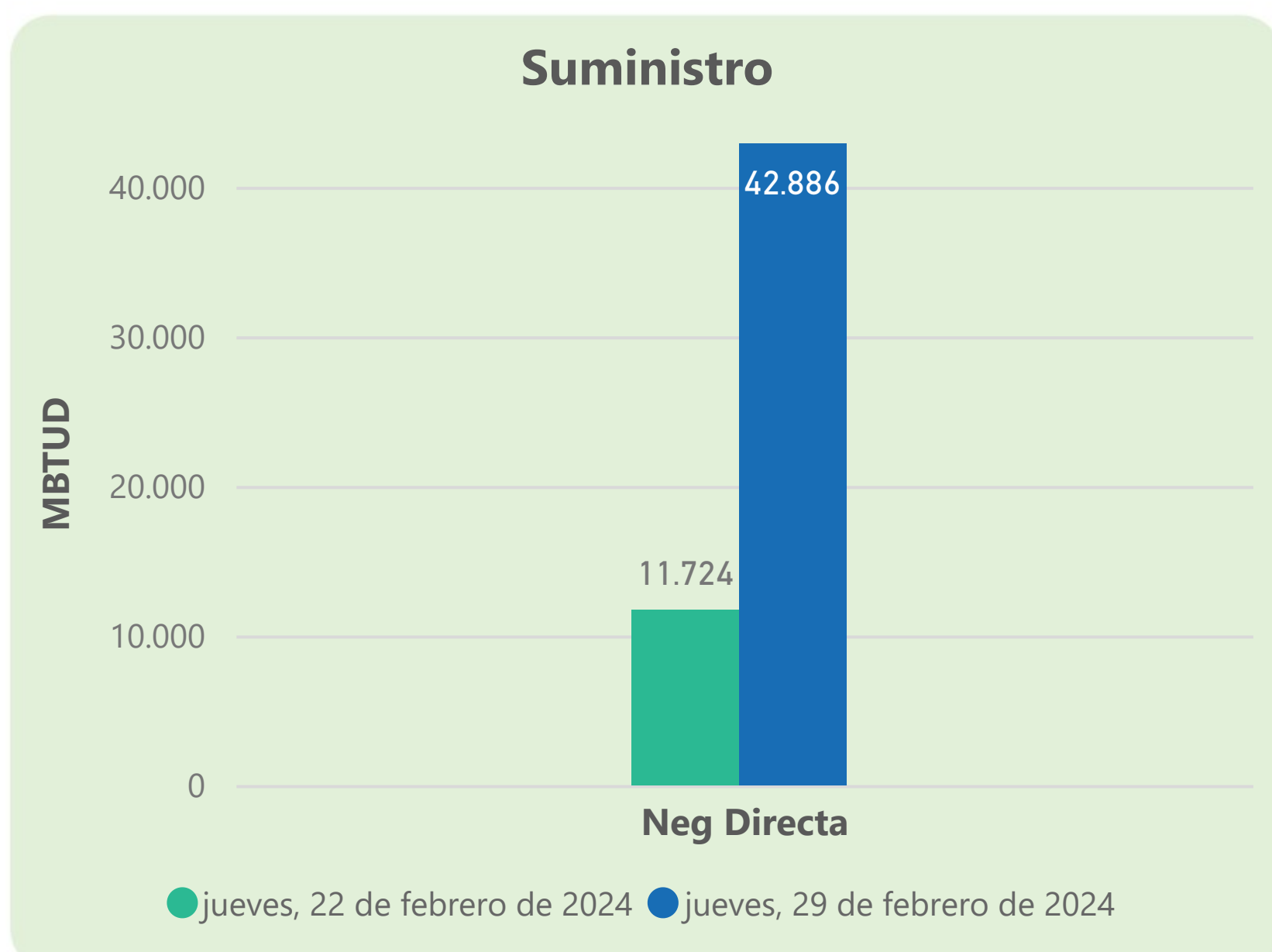
Total

1156

1222

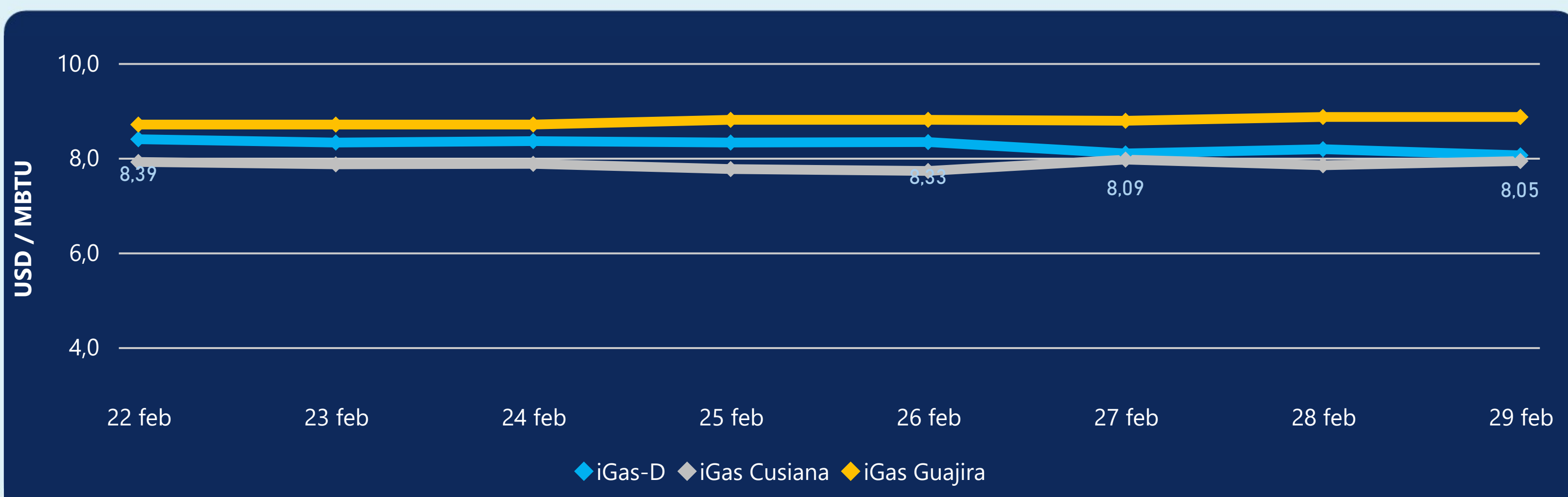
Las posibles diferencias presentadas entre el total de energía inyectada y total de entregas a usuarios finales puede ser ocasionada por almacenamientos en el sistema de transporte (empaquetamientos), pérdidas y consumos no reportados.

MERCADO SECUNDARIO



Se registraron contratos de suministro, realizados en negociación directa por 42886 MBTUD. Por capacidad de transporte se registraron contratos, realizados en negociación directa por 1242 KPCD y en subastas por 98 KPCD. En total la capacidad de transporte registrada fue de 1340 KPCD.

PRECIOS



El indicador de precios i-Gas presenta una reducción del -1,59%, alcanzando un valor de 8,05 USD/MBTU. El precio para entrega en la Guajira no presentó variaciones. El precio para entrega en Cusiana presenta un incremento del 1,15%, alcanzando un valor de 7,93 USD/MBTU.

29 de febrero 2024



Henry Hub

1,86

USD/MBTU



LNG
Japón - Corea

8,37

USD/MBTU





COMPORTAMIENTO SUBASTA ÚSELO O VÉNDALO DE CORTO PLAZO



Suministro de Gas Natural*

Variación en el número de adjudicaciones

0%

Variación en las cantidades adjudicadas

39%



*Cálculo realizado comparando el promedio del último y penúltimo día adjudicado



Puntos de Entrega Adjudicados

26 de febrero de 2024

27 de febrero de 2024

Punto entrega	Cantidad (MBTUD)	Número de adjudicaciones	Precio* (USD/MBTU)
CUSIANA	500	1	ND

Punto entrega	Cantidad (MBTUD)	Número de adjudicaciones	Precio* (USD/MBTU)
CUPIAGUA	697	1	ND



Rutas de Transporte Adjudicadas

22 de febrero 2024

29 de febrero 2024

Ruta	Capacidad (KPCD)	Precio* (\$/KPC)
BALLENA - BARRANCABERMEJA	2.610	ND
COGUA - SABANA_F	465	ND
CUSIANA - OCOA	23	ND
CUSIANA - SABANA_F	256	ND
LA BELLEZA - COGUA	465	ND

Ruta	Capacidad (KPCD)	Precio* (\$/KPC)
CUSIANA - SABANA_F	98	ND
CUSIANA - OCOA	60	ND



Capacidad de transporte*

Variación en el número de adjudicaciones

-60 %



Variación en las cantidades adjudicadas

-96 %



*Cálculo realizado comparando el promedio del día anterior con el mismo día de la semana anterior