

## AL DÍA CON EL GESTOR

### 6 de marzo 2024

### ENERGÍA TOMADA DEL SISTEMA NACIONAL DE TRANSPORTE

27 de febrero de 2024

**1.194 GBTUD**



**-7,01 %**

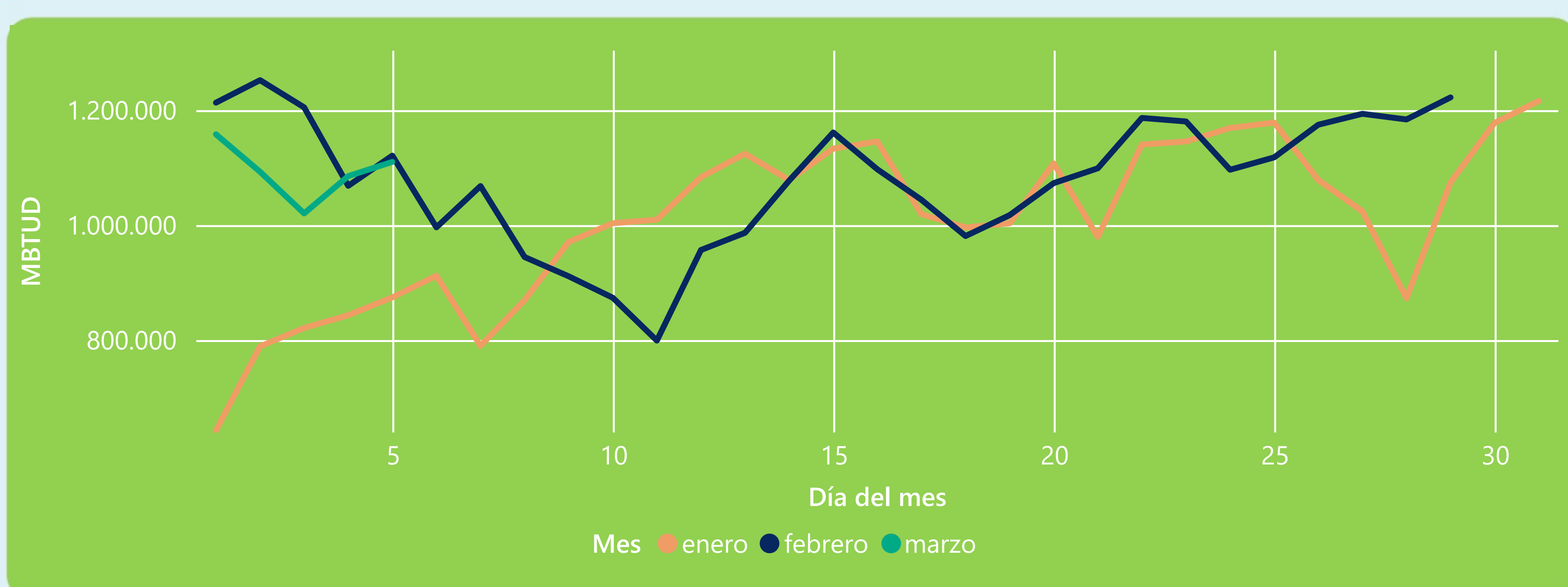
5 de marzo 2024

**1.110 GBTUD**

Se registra una reducción de la cantidad de energía tomada en un -7,01%, respecto al martes de la semana pasada.

\*Cálculo realizado comparando el promedio del día anterior con el mismo día de la semana anterior

### ENERGÍA TOMADA DEL SISTEMA NACIONAL DE TRANSPORTE



La energía tomada se redujo un -0,97% respecto al mes de Febrero.

La energía tomada aumentó un 26,97% respecto al mes de Enero.

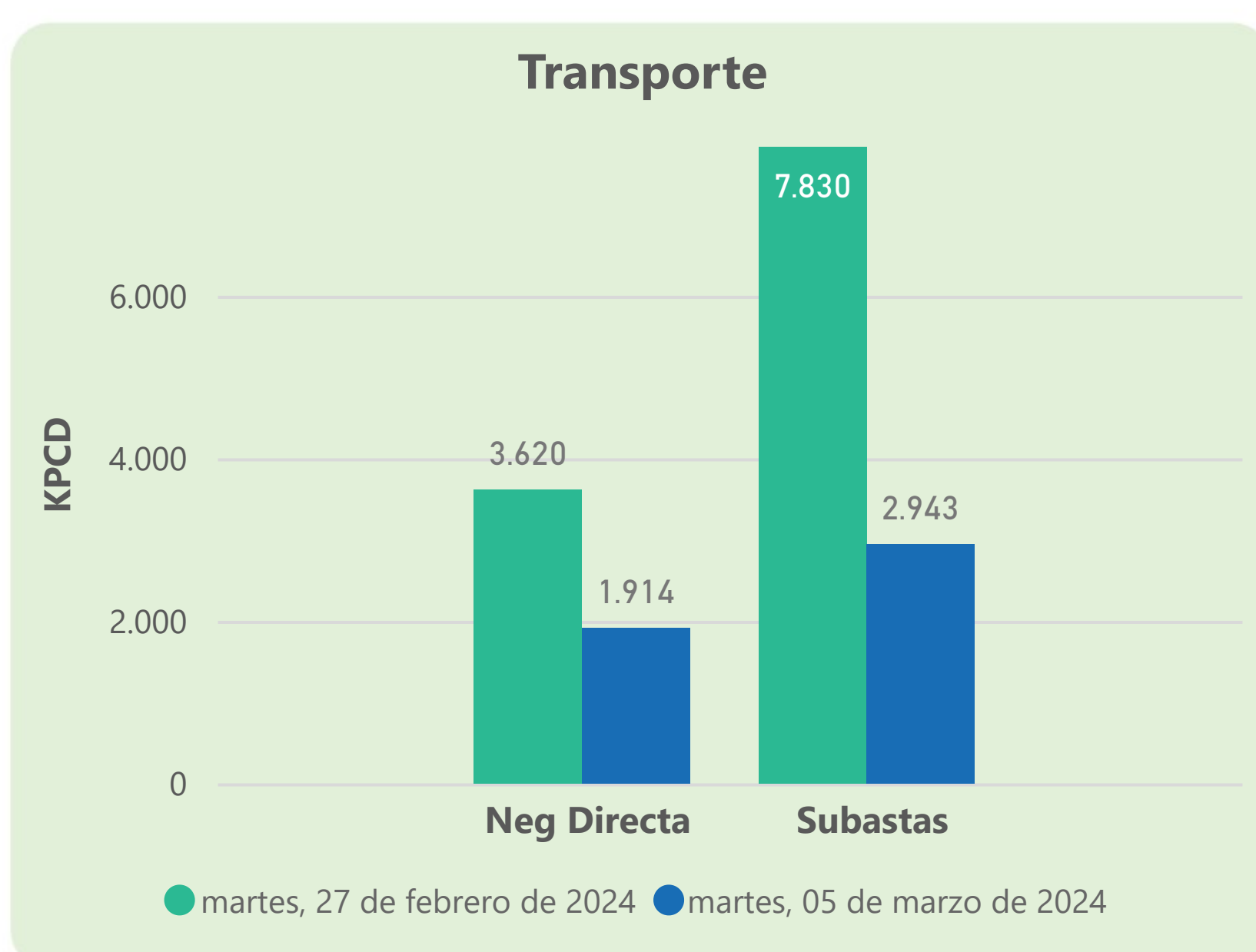
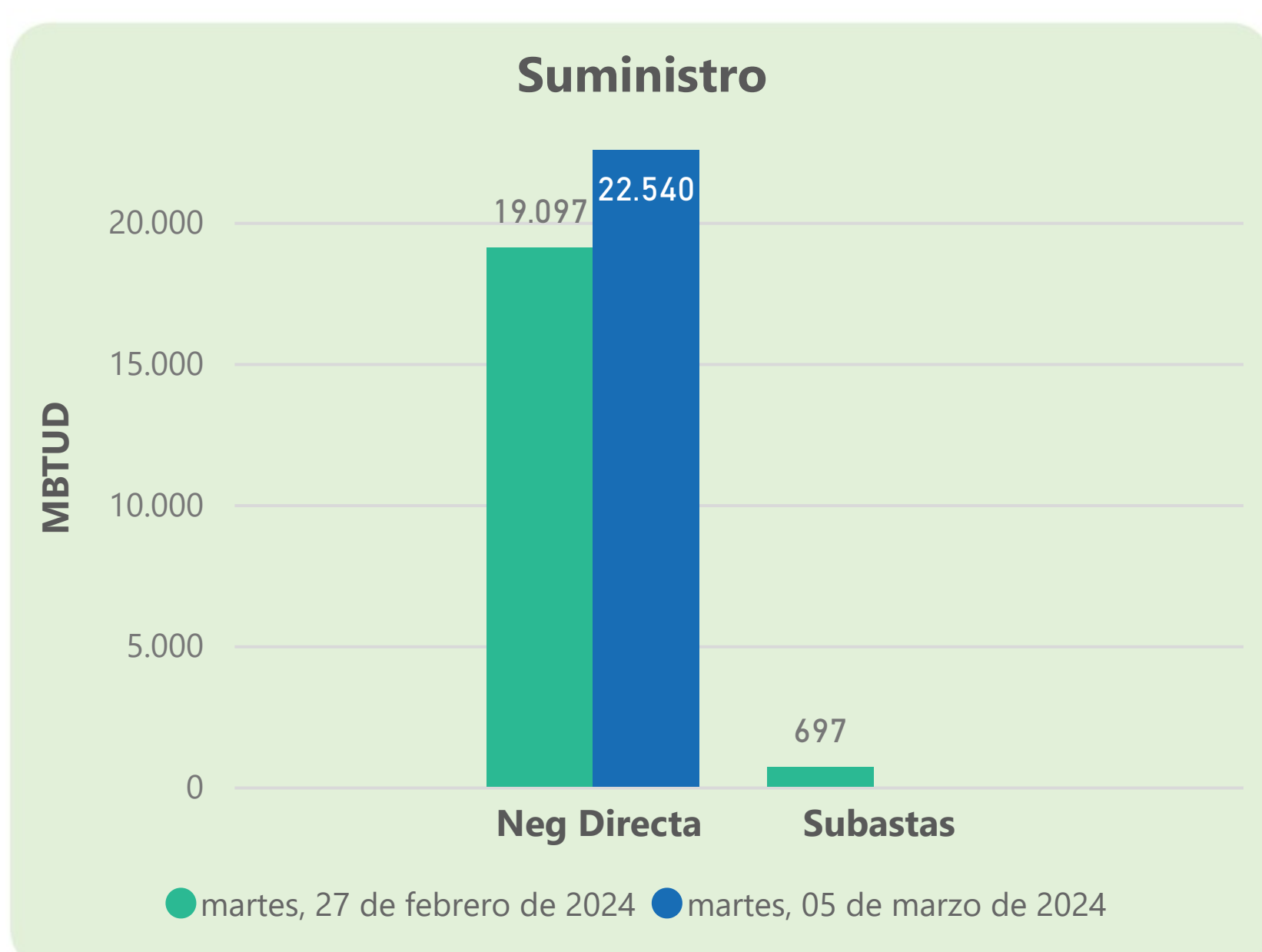
### INFORMACIÓN OPERATIVA POR SISTEMA

4 de marzo 2024	Energía inyectada	Energía tomada
Costa	547	520
Interior	563	565
<b>Total</b>	<b>1110</b>	<b>1085</b>

5 de marzo 2024	Energía inyectada	Energía tomada
Costa	544	552
Interior	564	558
<b>Total</b>	<b>1109</b>	<b>1110</b>

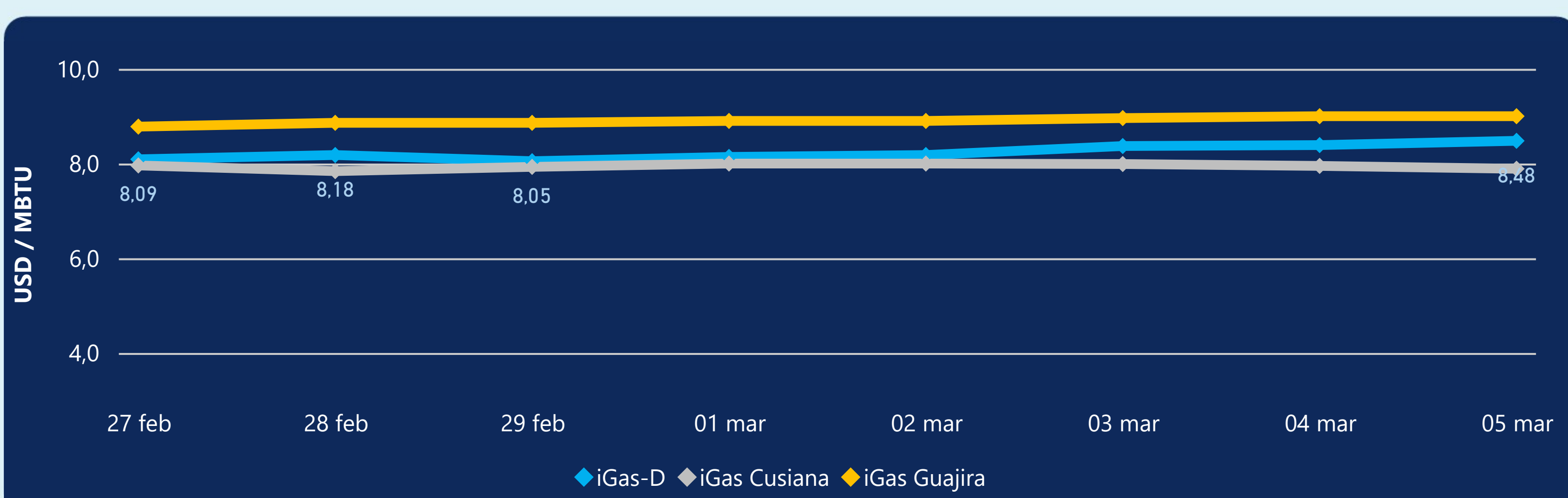
Las posibles diferencias presentadas entre el total de energía inyectada y total de entregas a usuarios finales puede ser ocasionada por almacenamientos en el sistema de transporte (empaquetamientos), pérdidas y consumos no reportados.

### MERCADO SECUNDARIO



Se registraron contratos de suministro, realizados en negociación directa por 22540 MBTUD. Por capacidad de transporte se registraron contratos, realizados en negociación directa por 1914 KPCD y en subastas por 2943 KPCD. En total la capacidad de transporte registrada fue de 4857 KPCD.

### PRECIOS



El indicador de precios i-Gas presenta un incremento del 1,07%, alcanzando un valor de 8,48 USD/MBTU. El precio para entrega en la Guajira no presentó variaciones. El precio para entrega en Cusiana presenta una reducción del -0,75%, alcanzando un valor de 7,89 USD/MBTU.

5 de marzo 2024



Henry Hub

**1,95**

USD/MBTU



LNG  
Japón - Corea

**8,38**

USD/MBTU





## COMPORTAMIENTO SUBASTA ÚSELO O VÉNDALO DE CORTO PLAZO



### Suministro de Gas Natural\*

Variación en el número de adjudicaciones

**0%**

Variación en las cantidades adjudicadas

**66%**



\*Cálculo realizado comparando el promedio del último y penúltimo día adjudicado



### Puntos de Entrega Adjudicados

27 de febrero de 2024

2 de marzo de 2024

Punto entrega	Cantidad (MBTUD)	Número de adjudicaciones	Precio* (USD/MBTU)
CUPIAGUA	697	1	ND

Punto entrega	Cantidad (MBTUD)	Número de adjudicaciones	Precio* (USD/MBTU)
CUPIAGUA	239	1	ND



### Rutas de Transporte Adjudicadas

27 de febrero 2024

5 de marzo 2024

Ruta	Capacidad (KPCD)	Precio* (\$/KPC)
BALLENA - BARRANCABERMEJA	170	ND
BALLENA - BARRANCABERMEJA	6.400	ND
COGUA - SABANA_F	464	ND
CUSIANA - OCOA	24	ND
CUSIANA - SABANA_F	480	ND
LA BELLEZA - COGUA	464	ND

Ruta	Capacidad (KPCD)	Precio* (\$/KPC)
LA BELLEZA - COGUA	284	ND
CUSIANA - OCOA	53	ND
COGUA - SABANA_F	284	ND
BALLENA - BARRANCABERMEJA	3.687	ND



### Capacidad de transporte\*

Variación en el número de adjudicaciones

**-33 %**



Variación en las cantidades adjudicadas

**-46 %**



\*Cálculo realizado comparando el promedio del día anterior con el mismo día de la semana anterior