

AL DÍA CON EL GESTOR

11 de marzo 2024

ENERGÍA TOMADA DEL SISTEMA NACIONAL DE TRANSPORTE

3 de marzo de 2024

1.020 GBTUD



9,72 %

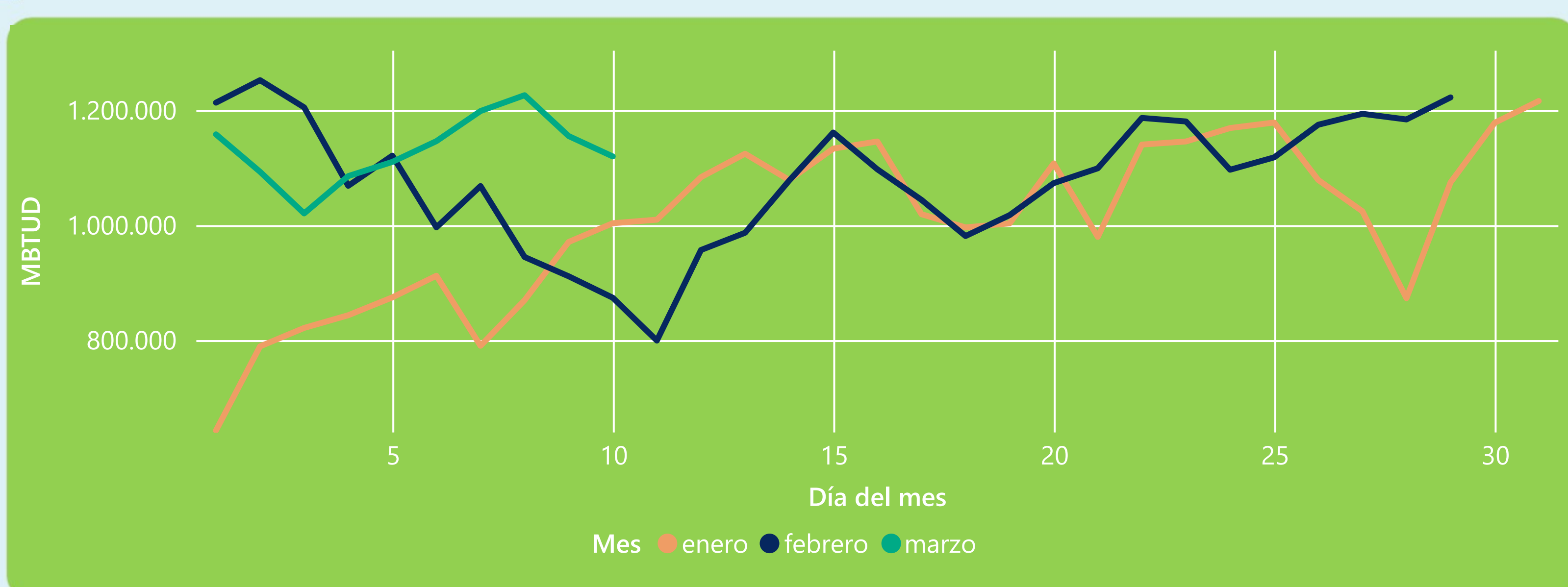
10 de marzo 2024

1.119 GBTUD

Se registra un incremento de la cantidad de energía tomada de 9,72%, respecto al domingo de la semana pasada.

*Cálculo realizado comparando el promedio del día anterior con el mismo día de la semana anterior

ENERGÍA TOMADA DEL SISTEMA NACIONAL DE TRANSPORTE



La energía tomada aumentó un 28,14% respecto al mes de Febrero.

La energía tomada aumentó un 11,58% respecto al mes de Enero.

INFORMACIÓN OPERATIVA POR SISTEMA

9 de marzo 2024

Energía inyectada

Energía tomada

Costa

600

593

Interior

583

562

Total

1183

1155

10 de marzo 2024

Energía inyectada

Energía tomada

Costa

510

614

Interior

580

506

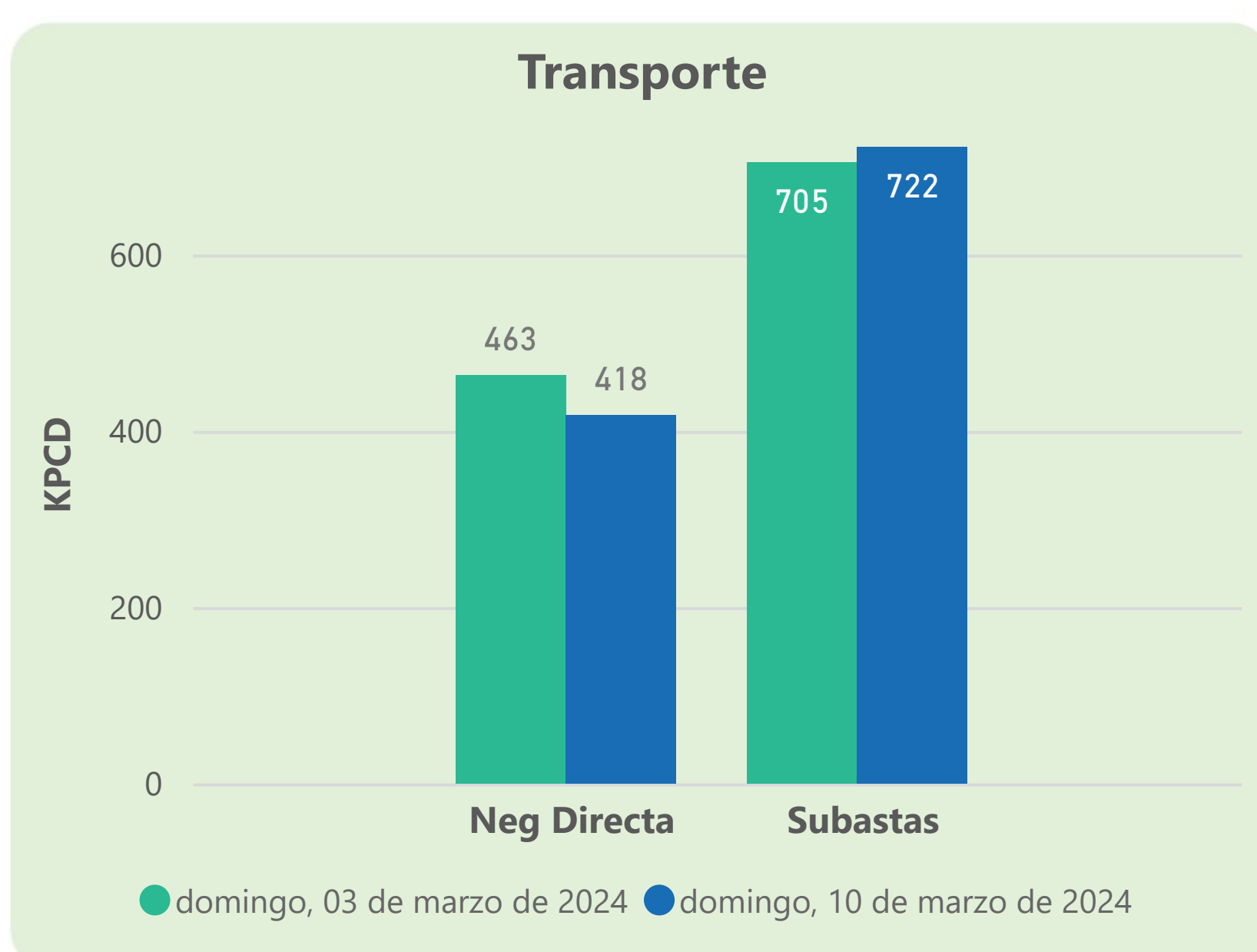
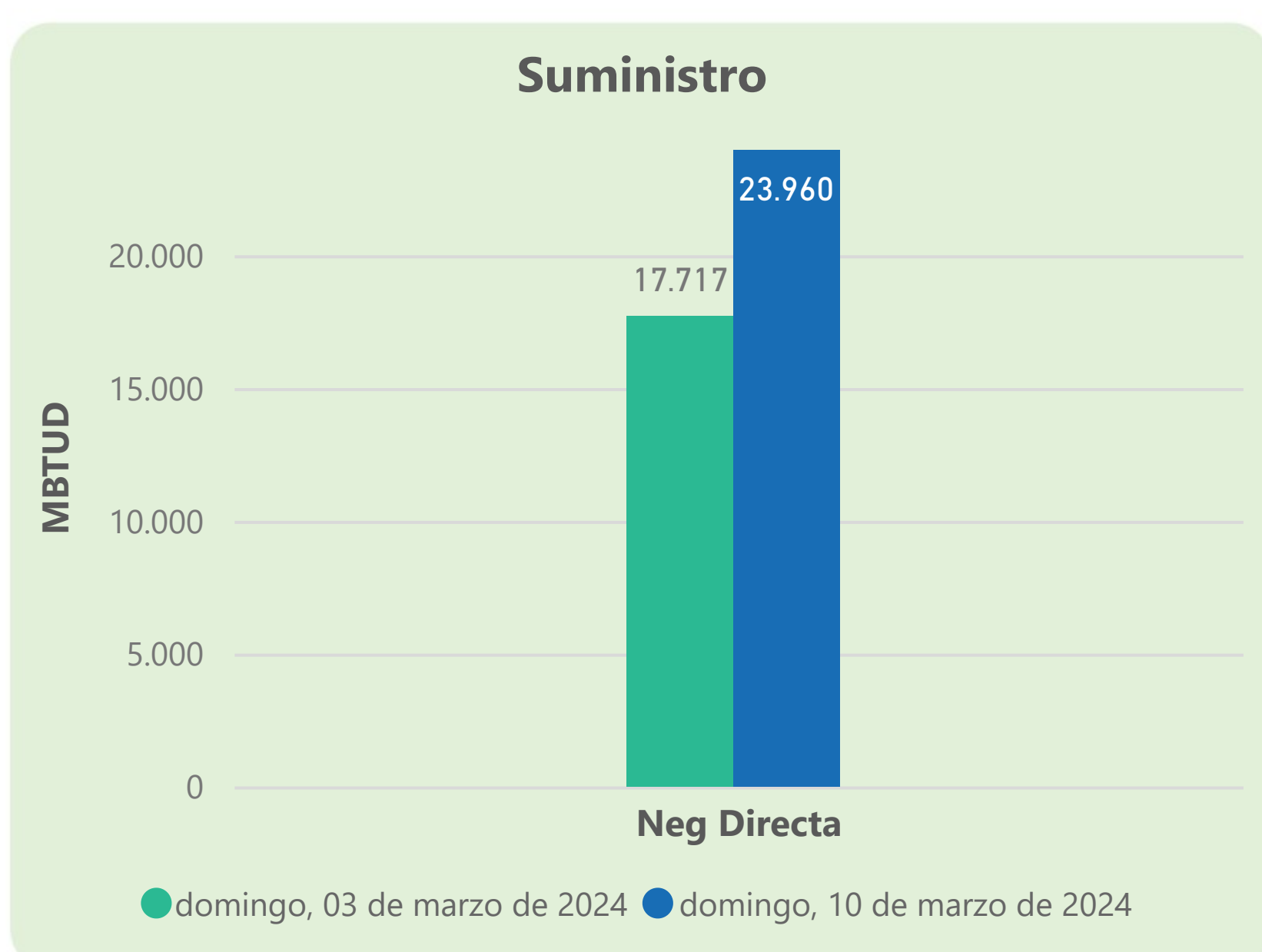
Total

1090

1119

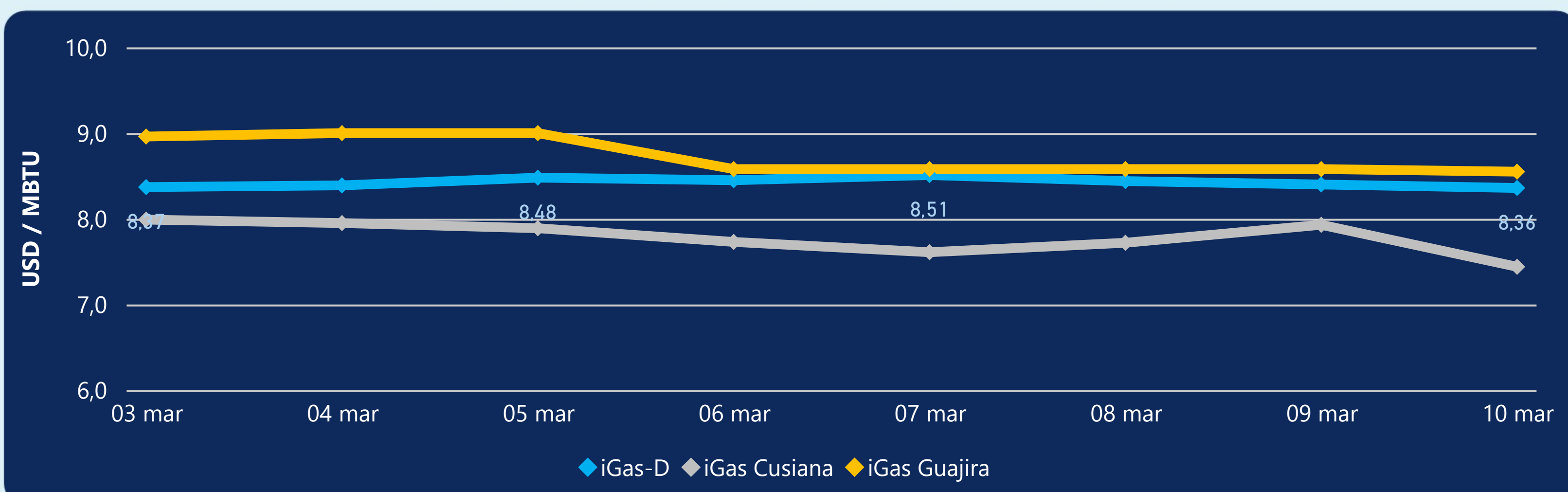
Las posibles diferencias presentadas entre el total de energía inyectada y total de entregas a usuarios finales puede ser ocasionada por almacenamientos en el sistema de transporte (empaquetamientos), pérdidas y consumos no reportados.

MERCADO SECUNDARIO



Se registraron contratos de suministro, realizados en negociación directa por 23960 MBTUD. Por capacidad de transporte se registraron contratos, realizados en negociación directa por 418 KPCD y en subastas por 722 KPCD. En total la capacidad de transporte registrada fue de 1140 KPCD.

PRECIOS



El indicador de precios i-Gas presenta una reducción del -0,48%, alcanzando un valor de 8,36 USD/MBTU. El precio para entrega en la Guajira presenta una reducción del -0,35%, alcanzando un valor de 8,55 USD/MBTU. El precio para entrega en Cusiana presenta una reducción del -6,18%, alcanzando un valor de 7,44 USD/MBTU.

10 de marzo 2024



Henry Hub

1,81

USD/MBTU



LNG
Japón - Corea

9,25

USD/MBTU





COMPORTAMIENTO SUBASTA ÚSELO O VÉNDALO DE CORTO PLAZO



Suministro de Gas Natural*

Variación en el número de adjudicaciones

0%

Variación en las cantidades adjudicadas

66%



*Cálculo realizado comparando el promedio del último y penúltimo día adjudicado



Puntos de Entrega Adjudicados

27 de febrero de 2024

2 de marzo de 2024

Punto entrega	Cantidad (MBTUD)	Número de adjudicaciones	Precio* (USD/MBTU)
CUPIAGUA	697	1	ND

Punto entrega	Cantidad (MBTUD)	Número de adjudicaciones	Precio* (USD/MBTU)
CUPIAGUA	239	1	ND



Rutas de Transporte Adjudicadas

3 de marzo 2024

10 de marzo 2024

Ruta	Capacidad (KPCD)	Precio* (\$/KPC)
COGUA - SABANA_F	328	ND
CUSIANA - OCOA	54	ND
LA BELLEZA - COGUA	328	ND

Ruta	Capacidad (KPCD)	Precio* (\$/KPC)
LA BELLEZA - COGUA	335	ND
CUSIANA - OCOA	57	ND
COGUA - SABANA_F	335	ND



Capacidad de transporte*

Variación en el número de adjudicaciones

0 %

Variación en las cantidades adjudicadas

2 %



*Cálculo realizado comparando el promedio del día anterior con el mismo día de la semana anterior