

## AL DÍA CON EL GESTOR

12 de marzo 2024

### ENERGÍA TOMADA DEL SISTEMA NACIONAL DE TRANSPORTE

4 de marzo de 2024

**1.085 GBTUD**



**10,38 %**

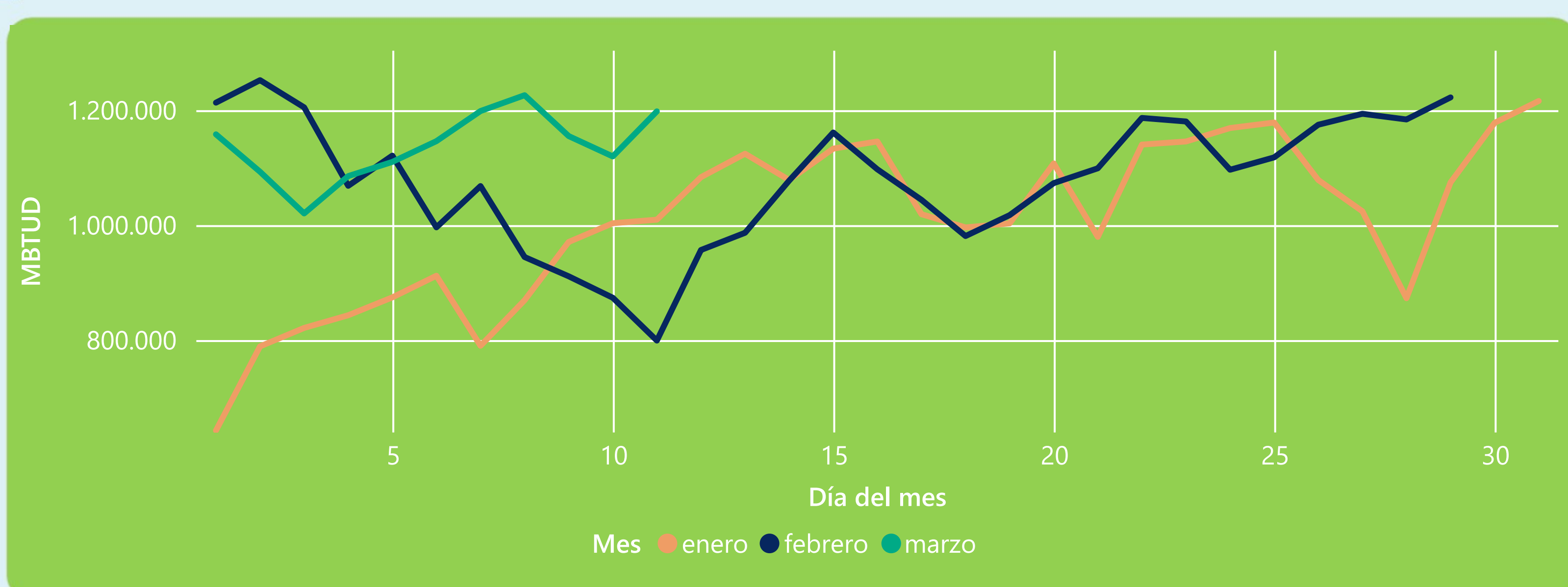
11 de marzo 2024

**1.198 GBTUD**

Se registra un incremento de la cantidad de energía tomada de 10,38%, respecto al lunes de la semana pasada.

\*Cálculo realizado comparando el promedio del día anterior con el mismo día de la semana anterior

### ENERGÍA TOMADA DEL SISTEMA NACIONAL DE TRANSPORTE



La energía tomada aumentó un 49,92% respecto al mes de Febrero.

La energía tomada aumentó un 18,67% respecto al mes de Enero.

### INFORMACIÓN OPERATIVA POR SISTEMA

10 de marzo 2024

Energía inyectada

Energía tomada

Costa

510

614

Interior

580

506

Total

1090

1119

11 de marzo 2024

Energía inyectada

Energía tomada

Costa

614

619

Interior

597

579

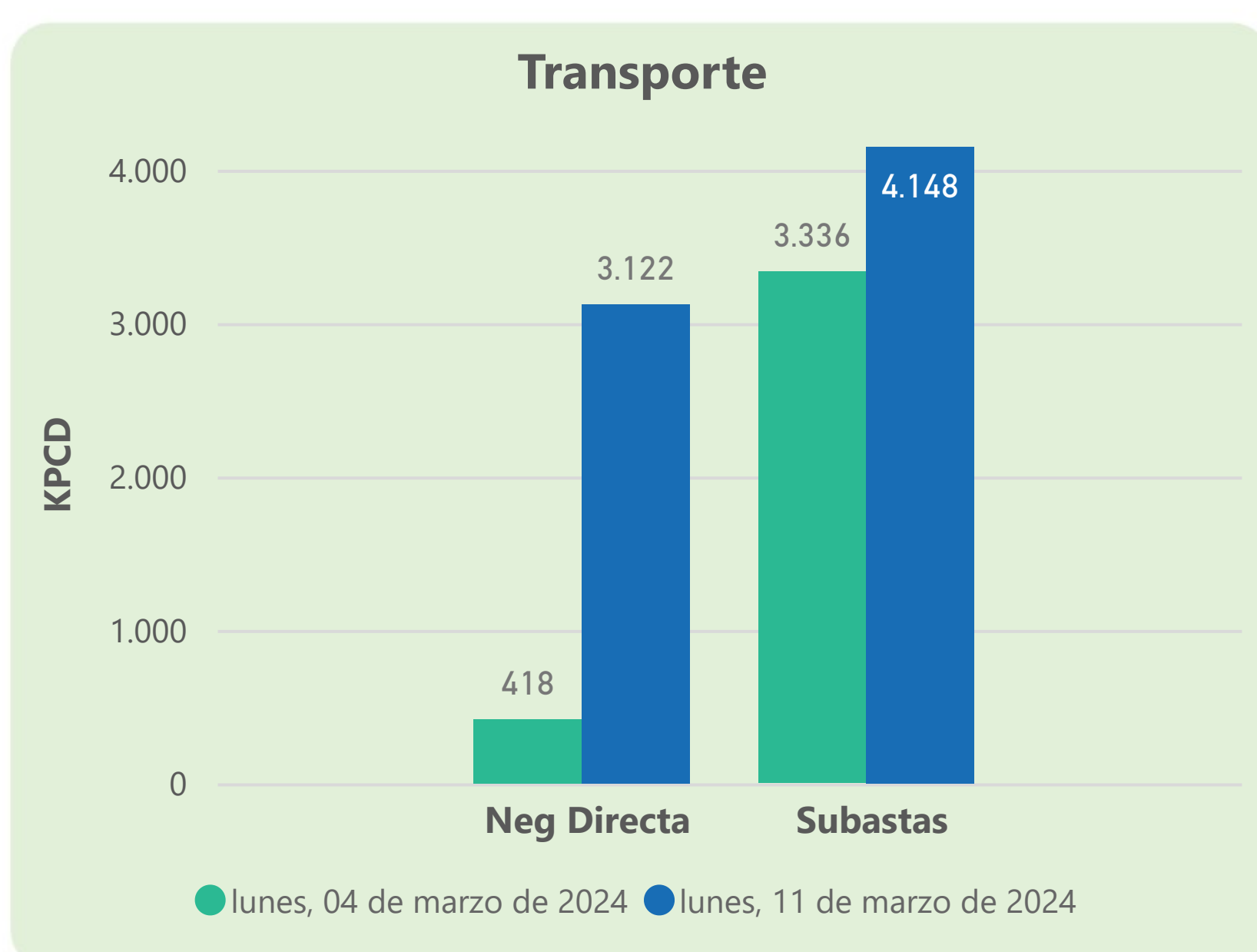
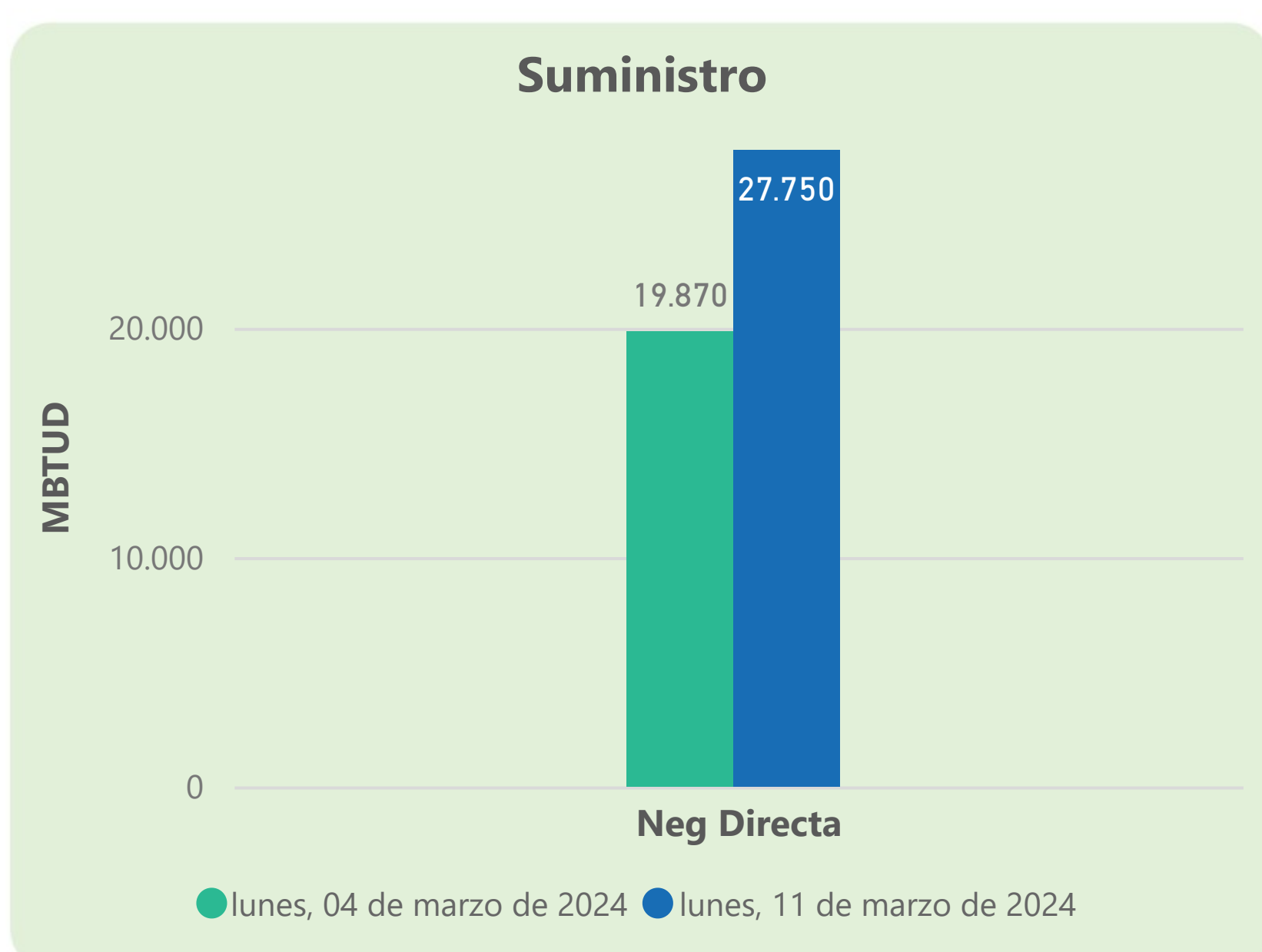
Total

1211

1198

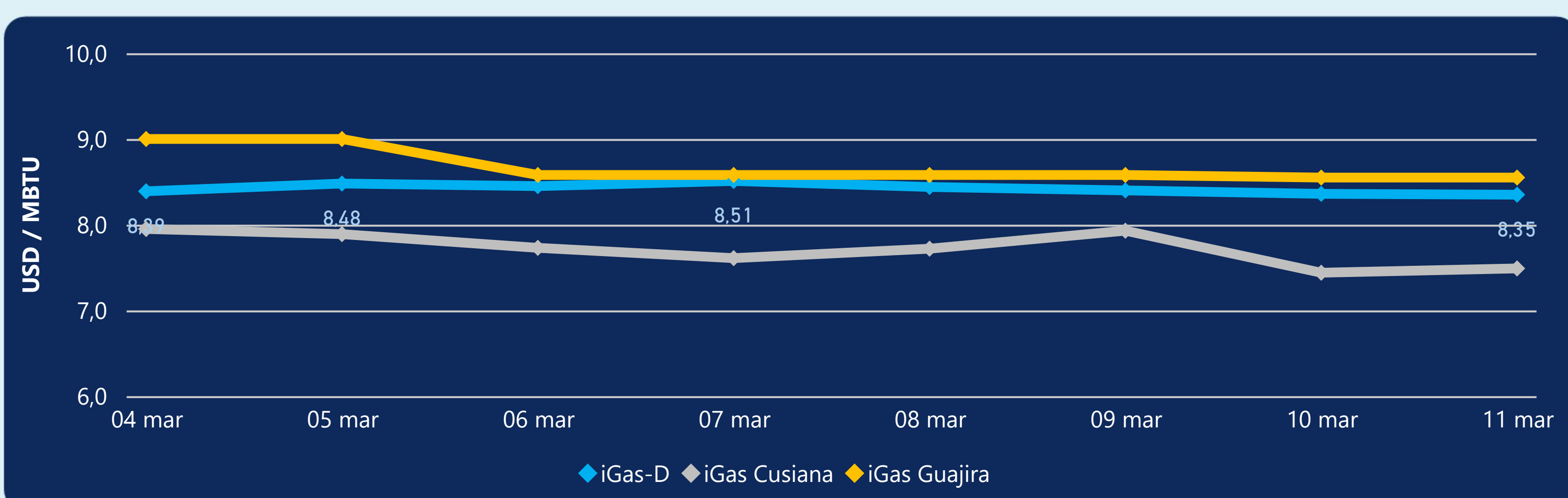
Las posibles diferencias presentadas entre el total de energía inyectada y total de entregas a usuarios finales puede ser ocasionada por almacenamientos en el sistema de transporte (empaquetamientos), pérdidas y consumos no reportados.

### MERCADO SECUNDARIO



Se registraron contratos de suministro, realizados en negociación directa por 27750 MBTUD. Por capacidad de transporte se registraron contratos, realizados en negociación directa por 3122 KPCD y en subastas por 4148 KPCD. En total la capacidad de transporte registrada fue de 7270 KPCD.

### PRECIOS



El indicador de precios i-Gas presenta una reducción del -0,12%, alcanzando un valor de 8,35 USD/MBTU. El precio para entrega en la Guajira no presentó variaciones. El precio para entrega en Cusiana presenta un incremento del 0,67%, alcanzando un valor de 7,49 USD/MBTU.

11 de marzo 2024



Henry Hub

**1,76**

USD/MBTU



LNG  
Japón - Corea

**8,47**

USD/MBTU







## COMPORTAMIENTO SUBASTA ÚSELO O VÉNDALO DE CORTO PLAZO



### Suministro de Gas Natural\*

Variación en el número de adjudicaciones

**0%**

Variación en las cantidades adjudicadas

**66%**



\*Cálculo realizado comparando el promedio del último y penúltimo día adjudicado



### Puntos de Entrega Adjudicados

27 de febrero de 2024

2 de marzo de 2024

Punto entrega	Cantidad (MBTUD)	Número de adjudicaciones	Precio* (USD/MBTU)
CUPIAGUA	697	1	ND

Punto entrega	Cantidad (MBTUD)	Número de adjudicaciones	Precio* (USD/MBTU)
CUPIAGUA	239	1	ND



### Rutas de Transporte Adjudicadas

4 de marzo 2024

11 de marzo 2024

Ruta	Capacidad (KPCD)	Precio* (\$/KPC)
BALLENA - BARRANCABERMEJA	5.500	ND
COGUA - SABANA_F	377	ND
CUSIANA - OCOA	53	ND
LA BELLEZA - COGUA	377	ND

Ruta	Capacidad (KPCD)	Precio* (\$/KPC)
LA BELLEZA - COGUA	425	ND
CUSIANA - OCOA	51	ND
COGUA - SABANA_F	425	ND
BALLENA - BARRANCABERMEJA	5.100	ND



### Capacidad de transporte\*

Variación en el número de adjudicaciones

**0 %**

Variación en las cantidades adjudicadas

**-5 %**



\*Cálculo realizado comparando el promedio del día anterior con el mismo día de la semana anterior