

## AL DÍA CON EL GESTOR

13 de marzo 2024

### ENERGÍA TOMADA DEL SISTEMA NACIONAL DE TRANSPORTE

5 de marzo de 2024

**1.110 GBTUD**



**9,07 %**

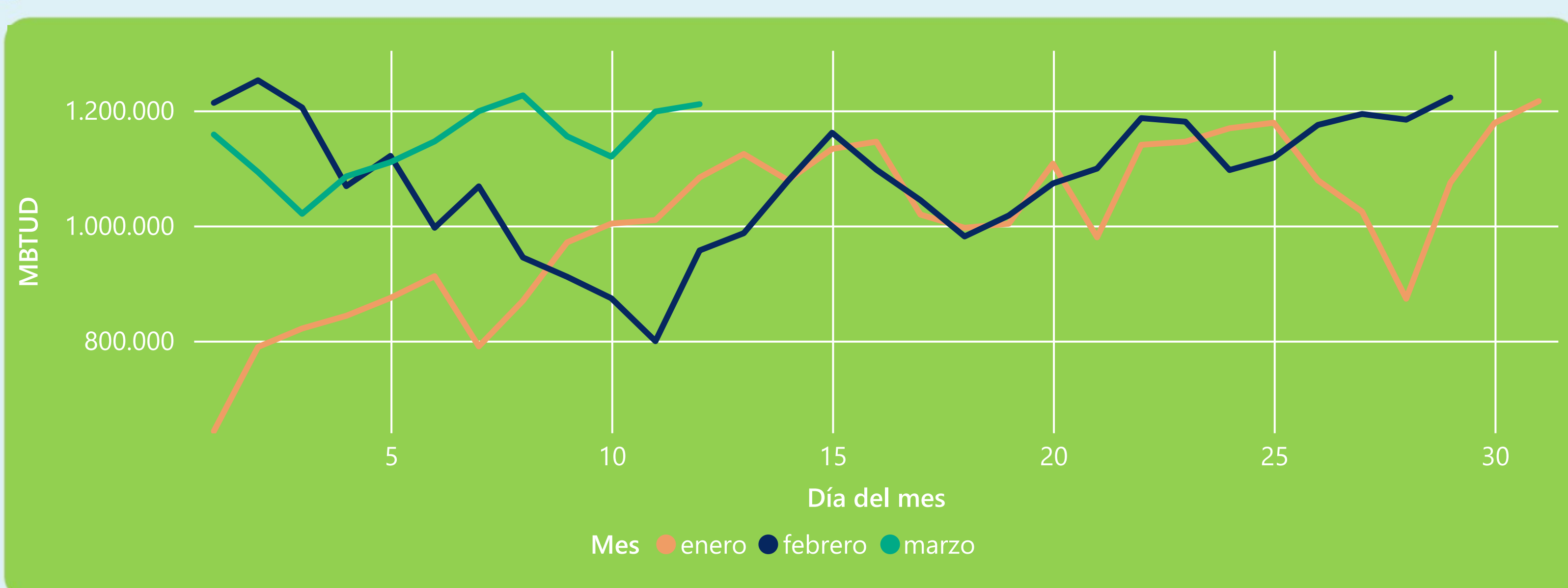
12 de marzo 2024

**1.211 GBTUD**

Se registra un incremento de la cantidad de energía tomada de 9,07%, respecto al martes de la semana pasada.

\*Cálculo realizado comparando el promedio del día anterior con el mismo día de la semana anterior

### ENERGÍA TOMADA DEL SISTEMA NACIONAL DE TRANSPORTE



La energía tomada aumentó un 26,55% respecto al mes de Febrero.

La energía tomada aumentó un 11,75% respecto al mes de Enero.

### INFORMACIÓN OPERATIVA POR SISTEMA

11 de marzo 2024

Energía inyectada

Energía tomada

Costa

614

619

Interior

597

579

Total

1211

1198

12 de marzo 2024

Energía inyectada

Energía tomada

Costa

625

635

Interior

596

576

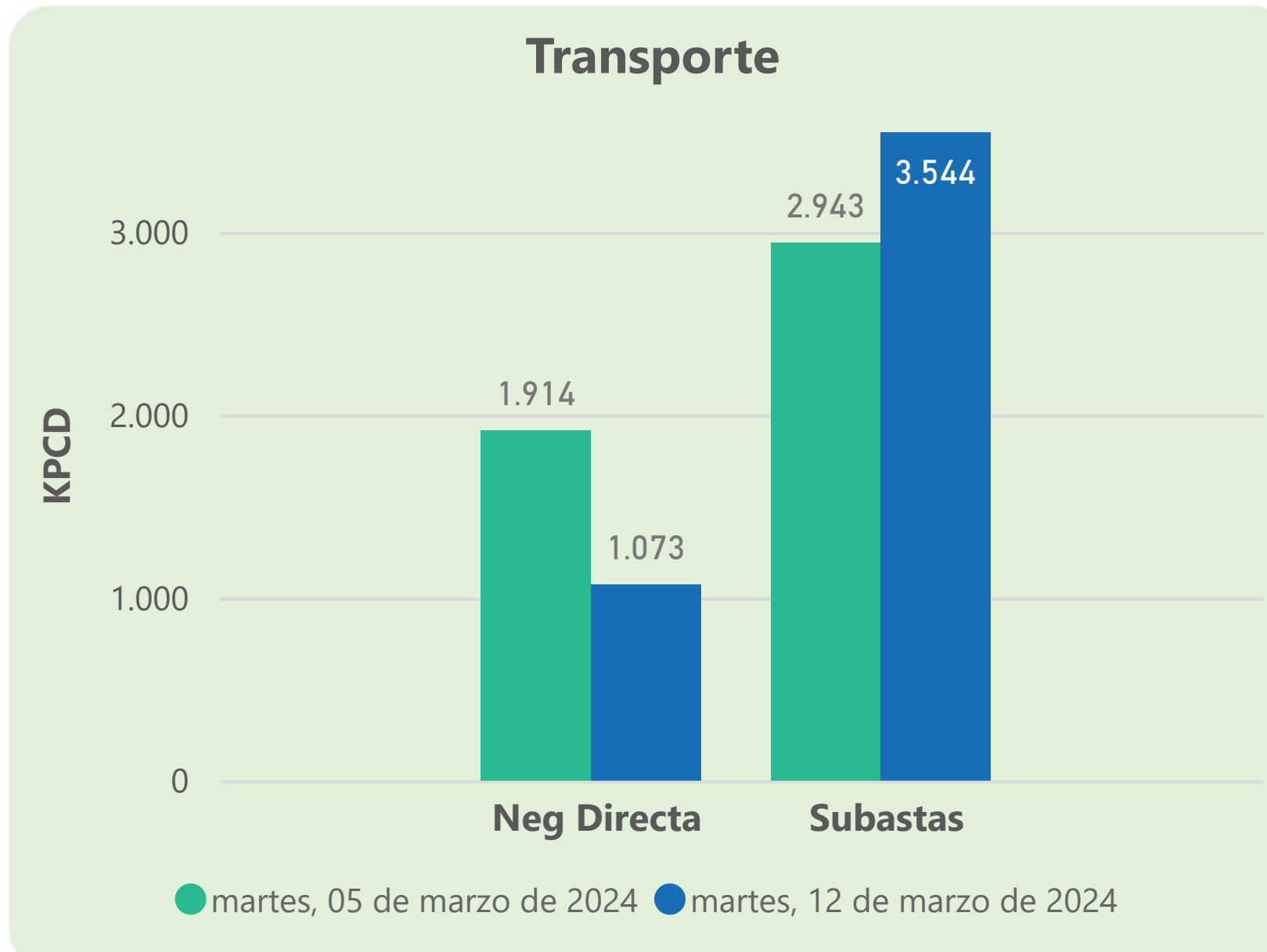
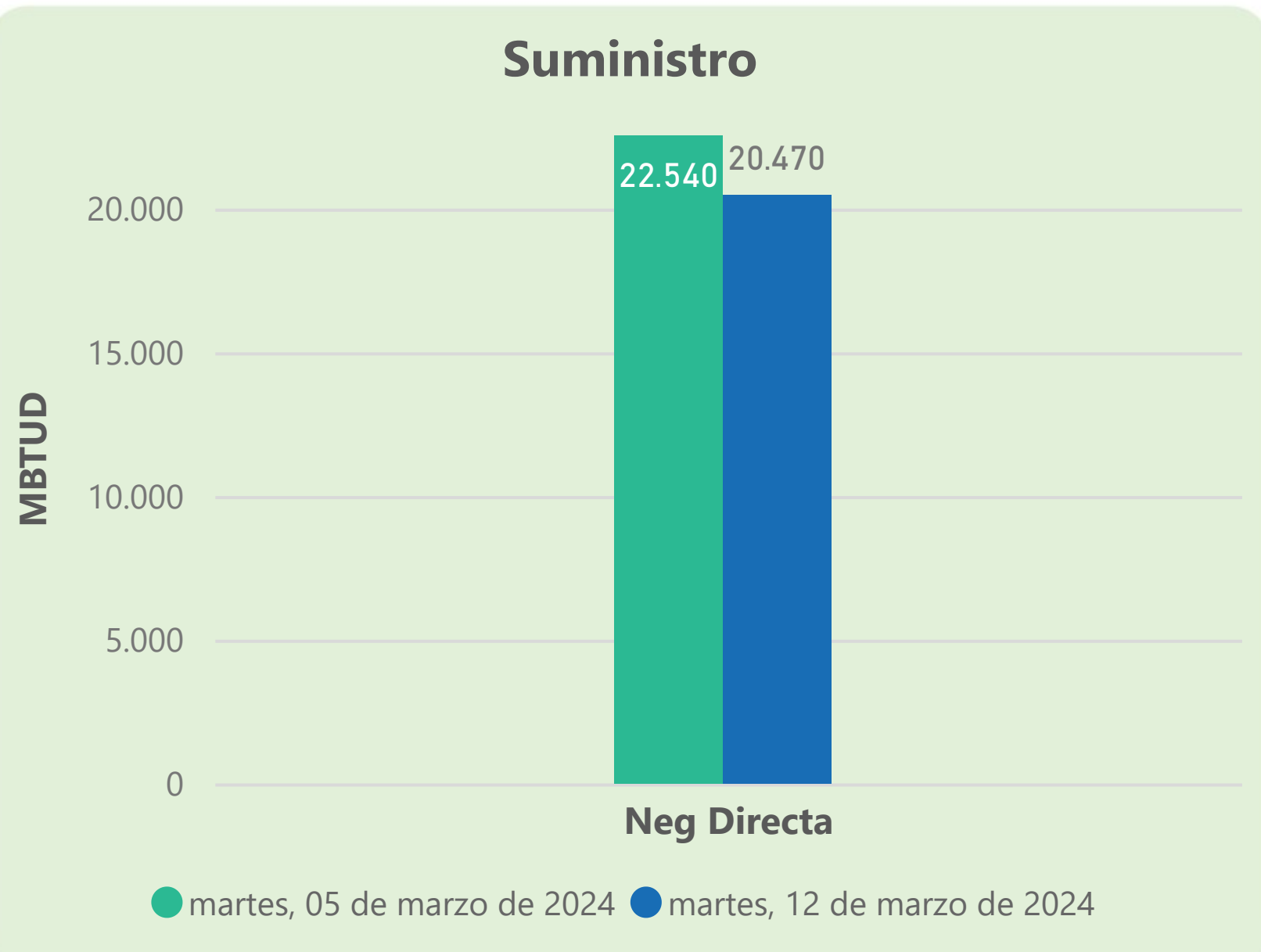
Total

1221

1211

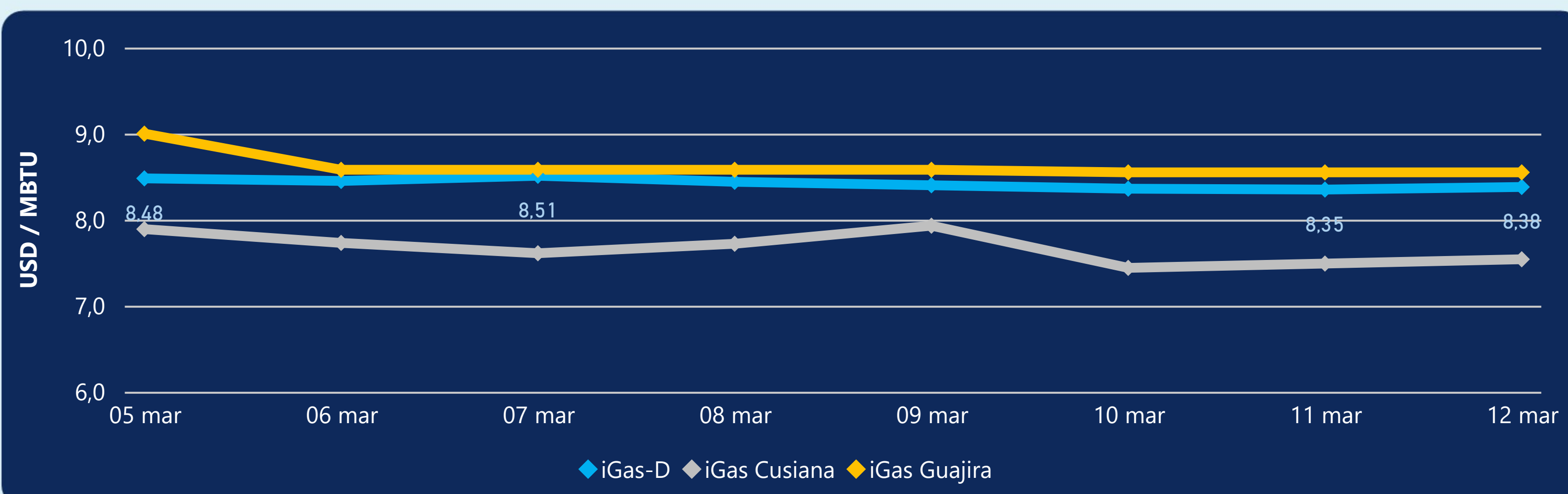
Las posibles diferencias presentadas entre el total de energía inyectada y total de entregas a usuarios finales puede ser ocasionada por almacenamientos en el sistema de transporte (empaquetamientos), pérdidas y consumos no reportados.

### MERCADO SECUNDARIO



Se registraron contratos de suministro, realizados en negociación directa por 20470 MBTUD. Por capacidad de transporte se registraron contratos, realizados en negociación directa por 1073 KPCD y en subastas por 3544 KPCD. En total la capacidad de transporte registrada fue de 4617 KPCD.

### PRECIOS



El indicador de precios i-Gas presenta un incremento del 0,36%, alcanzando un valor de 8,38 USD/MBTU. El precio para entrega en la Guajira no presentó variaciones. El precio para entrega en Cusiana presenta un incremento del 0,67%, alcanzando un valor de 7,54 USD/MBTU.

12 de marzo 2024

Henry Hub



**1,71**

USD/MBTU



LNG  
Japón - Corea



**8,47**

USD/MBTU



## COMPORTAMIENTO SUBASTA ÚSELO O VÉNDALO DE CORTO PLAZO



### Suministro de Gas Natural\*

Variación en el número de adjudicaciones

**0%**

Variación en las cantidades adjudicadas

**66%**



\*Cálculo realizado comparando el promedio del último y penúltimo día adjudicado



### Puntos de Entrega Adjudicados

27 de febrero de 2024

2 de marzo de 2024

Punto entrega	Cantidad (MBTUD)	Número de adjudicaciones	Precio* (USD/MBTU)
CUPIAGUA	697	1	ND

Punto entrega	Cantidad (MBTUD)	Número de adjudicaciones	Precio* (USD/MBTU)
CUPIAGUA	239	1	ND



### Rutas de Transporte Adjudicadas

5 de marzo 2024

12 de marzo 2024

Ruta	Capacidad (KPCD)	Precio* (\$/KPC)
BALLENA - BARRANCABERMEJA	3.687	ND
COGUA - SABANA_F	284	ND
CUSIANA - OCOA	53	ND
LA BELLEZA - COGUA	284	ND

Ruta	Capacidad (KPCD)	Precio* (\$/KPC)
LA BELLEZA - COGUA	479	ND
CUSIANA - OCOA	51	ND
COGUA - SABANA_F	479	ND
BALLENA - BARRANCABERMEJA	5.100	ND



### Capacidad de transporte\*

Variación en el número de adjudicaciones

**0 %**

Variación en las cantidades adjudicadas

**42 %**



\*Cálculo realizado comparando el promedio del día anterior con el mismo día de la semana anterior