

AL DÍA CON EL GESTOR

18 de marzo 2024

ENERGÍA TOMADA DEL SISTEMA NACIONAL DE TRANSPORTE

10 de marzo de 2024

1.119 GBTUD



-3,05 %

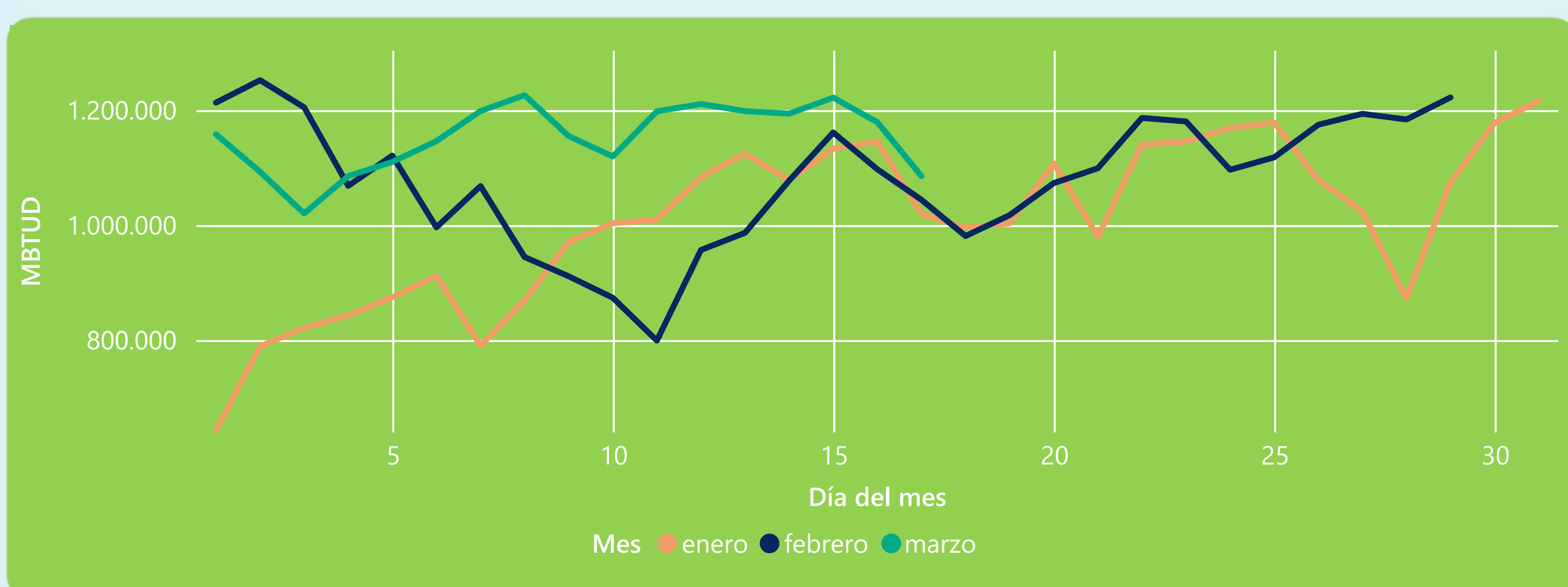
17 de marzo 2024

1.085 GBTUD

Se registra una reducción de la cantidad de energía tomada en un -3,05%, respecto al domingo de la semana pasada.

*Cálculo realizado comparando el promedio del día anterior con el mismo día de la semana anterior

ENERGÍA TOMADA DEL SISTEMA NACIONAL DE TRANSPORTE



La energía tomada aumentó un 3,95% respecto al mes de Febrero.

La energía tomada aumentó un 6,5% respecto al mes de Enero.

INFORMACIÓN OPERATIVA POR SISTEMA

16 de marzo 2024

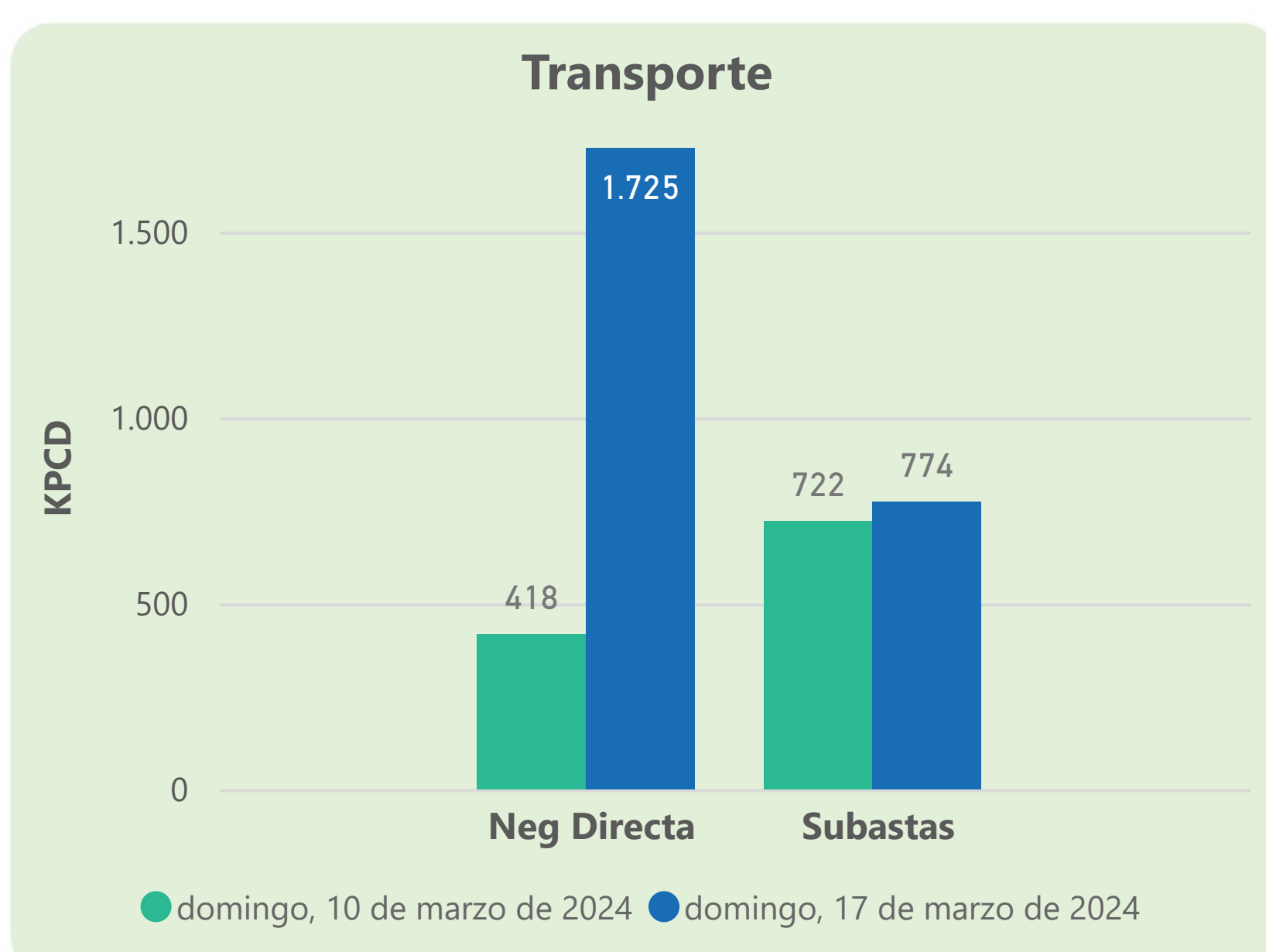
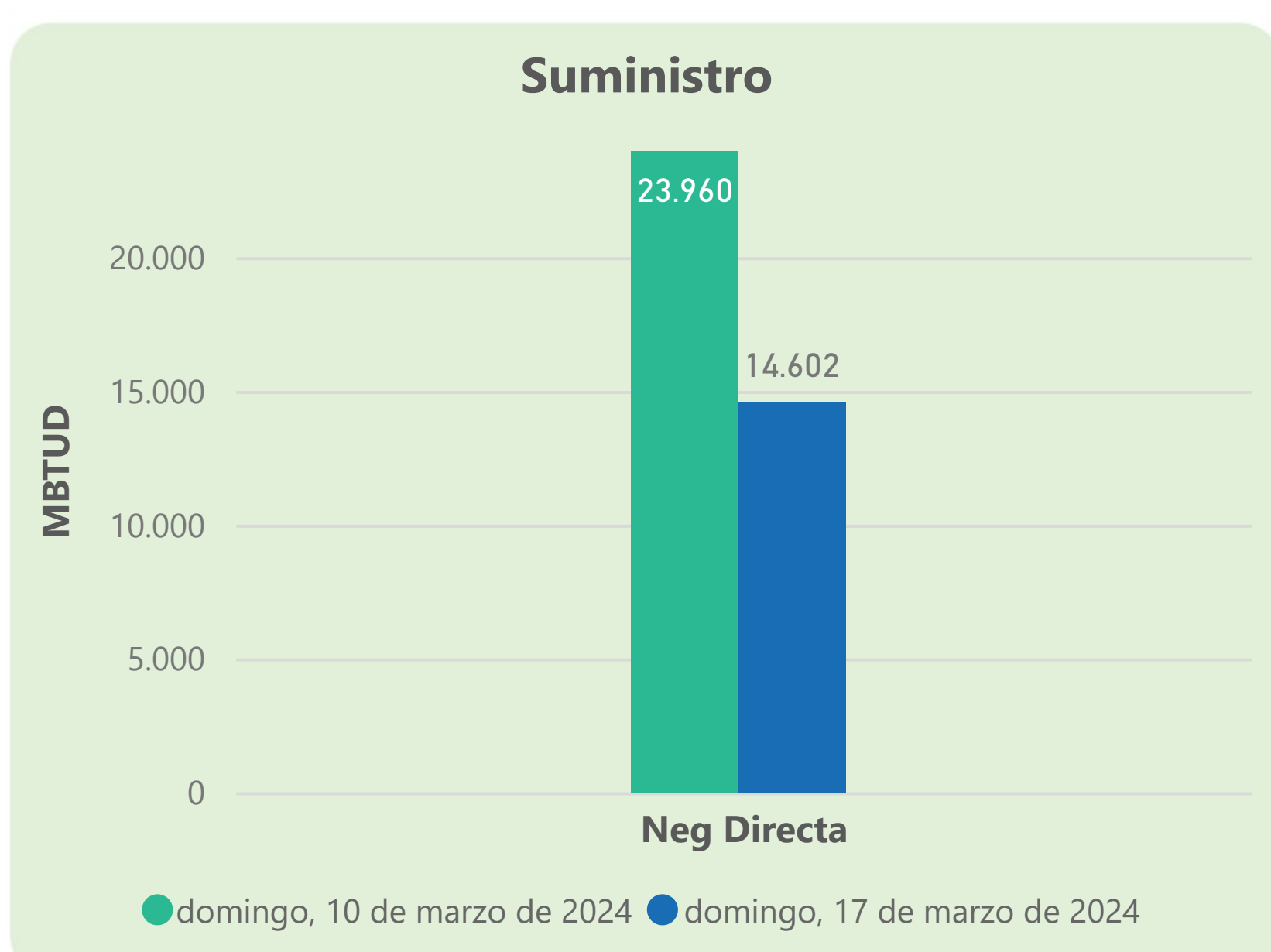
	Energía inyectada	Energía tomada
Costa	633	633
Interior	599	547
Total	1232	1179

17 de marzo 2024

	Energía inyectada	Energía tomada
Costa	602	594
Interior	592	491
Total	1194	1085

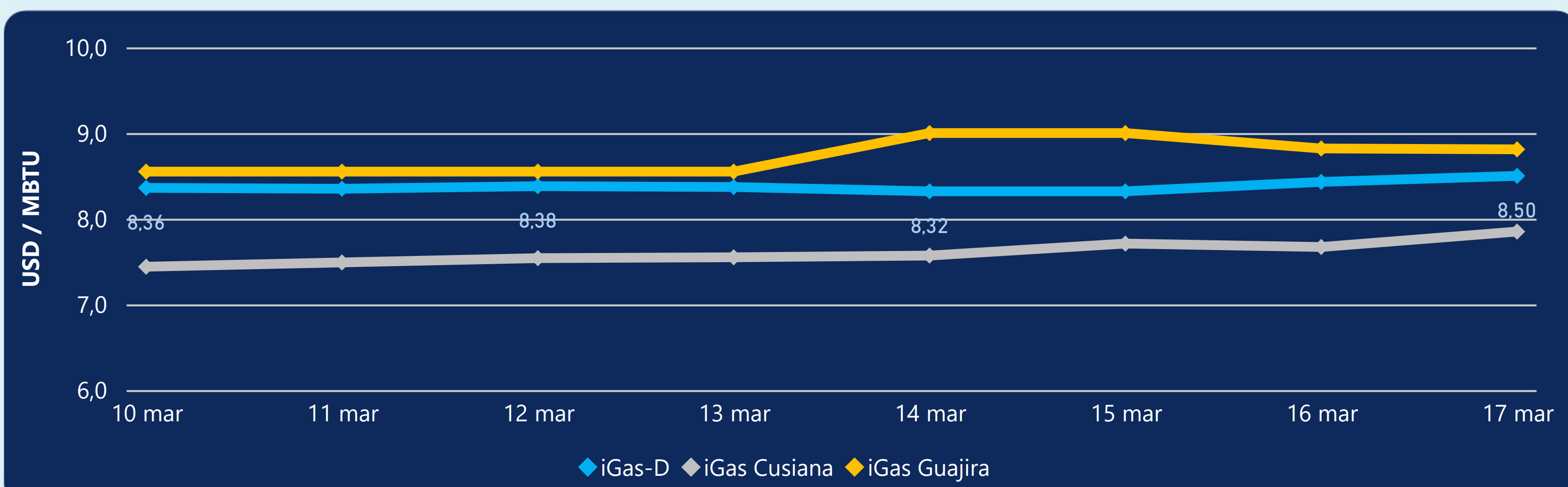
Las posibles diferencias presentadas entre el total de energía inyectada y total de entregas a usuarios finales puede ser ocasionada por almacenamientos en el sistema de transporte (empaquetamientos), pérdidas y consumos no reportados.

MERCADO SECUNDARIO



Se registraron contratos de suministro, realizados en negociación directa por 14602 MBTUD. Por capacidad de transporte se registraron contratos, realizados en negociación directa por 1725 KPCD y en subastas por 774 KPCD. En total la capacidad de transporte registrada fue de 2499 KPCD.

PRECIOS



El indicador de precios i-Gas presenta un incremento del 0,83%, alcanzando un valor de 8,5 USD/MBTU. El precio para entrega en la Guajira presenta una reducción del -0,11%, alcanzando un valor de 8,81 USD/MBTU. El precio para entrega en Cusiana presenta un incremento del 2,35%, alcanzando un valor de 7,85 USD/MBTU.

17 de marzo 2024



Henry Hub

1,66

USD/MBTU



LNG
Japón - Corea

9,40

USD/MBTU



COMPORTAMIENTO SUBASTA ÚSELO O VÉNDALO DE CORTO PLAZO



Suministro de Gas Natural*

Variación en el número de adjudicaciones

0%

Variación en las cantidades adjudicadas

66%



*Cálculo realizado comparando el promedio del último y penúltimo día adjudicado



Puntos de Entrega Adjudicados

27 de febrero de 2024

2 de marzo de 2024

Punto entrega	Cantidad (MBTUD)	Número de adjudicaciones	Precio* (USD/MBTU)
CUPIAGUA	697	1	ND

Punto entrega	Cantidad (MBTUD)	Número de adjudicaciones	Precio* (USD/MBTU)
CUPIAGUA	239	1	ND



Rutas de Transporte Adjudicadas

10 de marzo 2024

17 de marzo 2024

Ruta	Capacidad (KPCD)	Precio* (\$/KPC)
COGUA - SABANA_F	335	ND
CUSIANA - OCOA	57	ND
LA BELLEZA - COGUA	335	ND

Ruta	Capacidad (KPCD)	Precio* (\$/KPC)
LA BELLEZA - COGUA	363	ND
CUSIANA - OCOA	52	ND
COGUA - SABANA_F	363	ND



Capacidad de transporte*

Variación en el número de adjudicaciones

0 %

Variación en las cantidades adjudicadas

7 %



*Cálculo realizado comparando el promedio del día anterior con el mismo día de la semana anterior