

AL DÍA CON EL GESTOR

19 de marzo 2024

ENERGÍA TOMADA DEL SISTEMA NACIONAL DE TRANSPORTE

11 de marzo de 2024

1.198 GBTUD



0,87 %

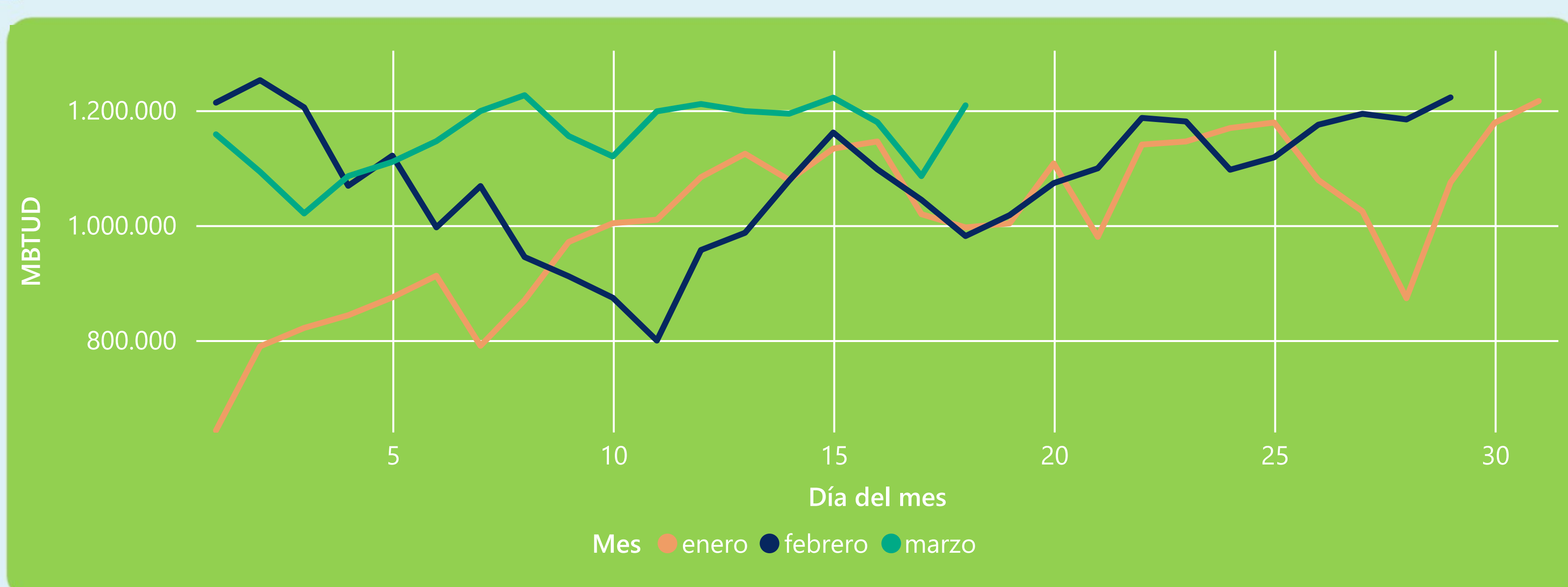
18 de marzo 2024

1.208 GBTUD

Se registra un incremento de la cantidad de energía tomada de 0,87%, respecto al lunes de la semana pasada.

*Cálculo realizado comparando el promedio del día anterior con el mismo día de la semana anterior

ENERGÍA TOMADA DEL SISTEMA NACIONAL DE TRANSPORTE



La energía tomada aumentó un 23,18% respecto al mes de Febrero.

La energía tomada aumentó un 21,33% respecto al mes de Enero.

INFORMACIÓN OPERATIVA POR SISTEMA

17 de marzo 2024

Energía inyectada

Energía tomada

Costa

602

594

Interior

592

491

Total

1194

1085

18 de marzo 2024

Energía inyectada

Energía tomada

Costa

640

629

Interior

592

579

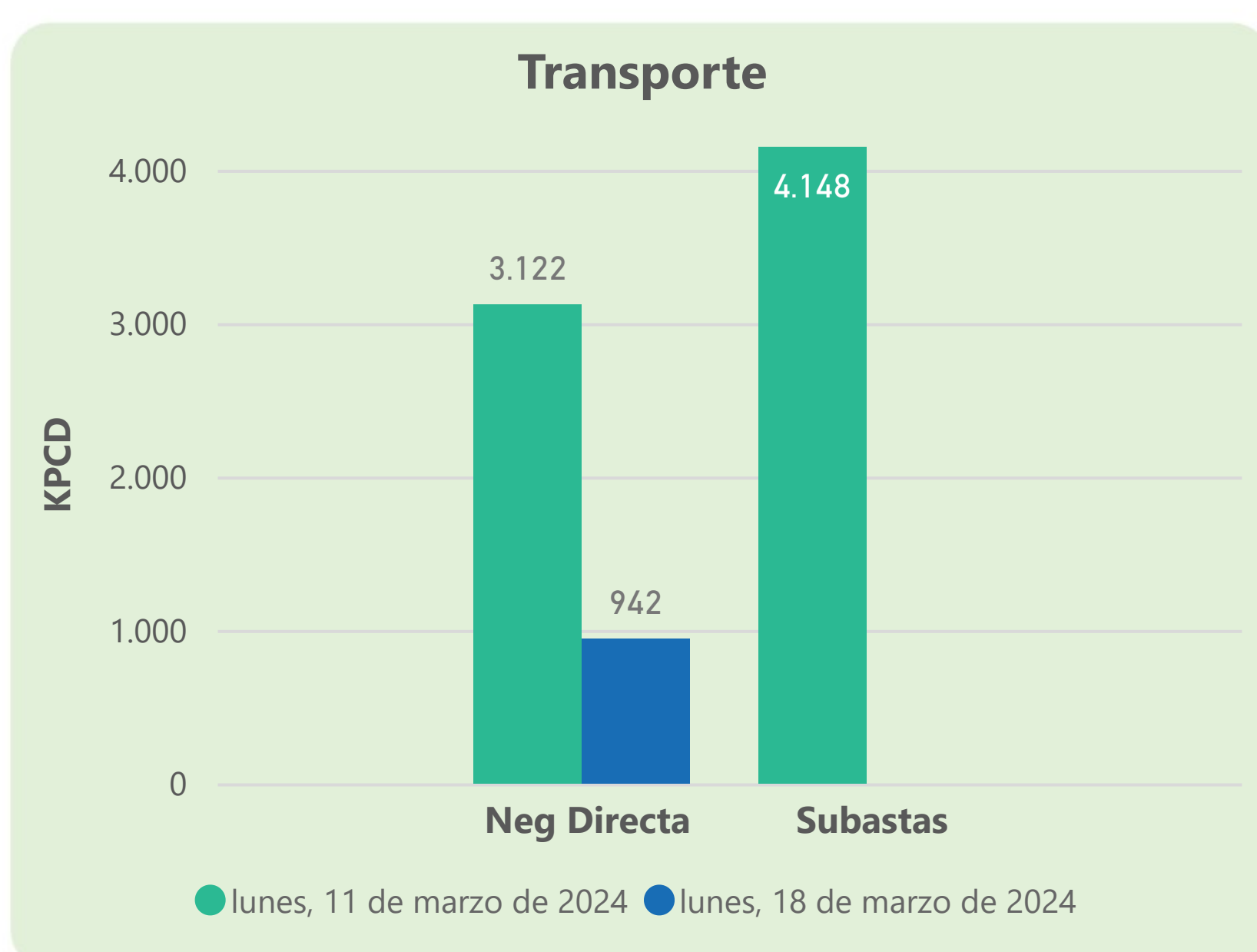
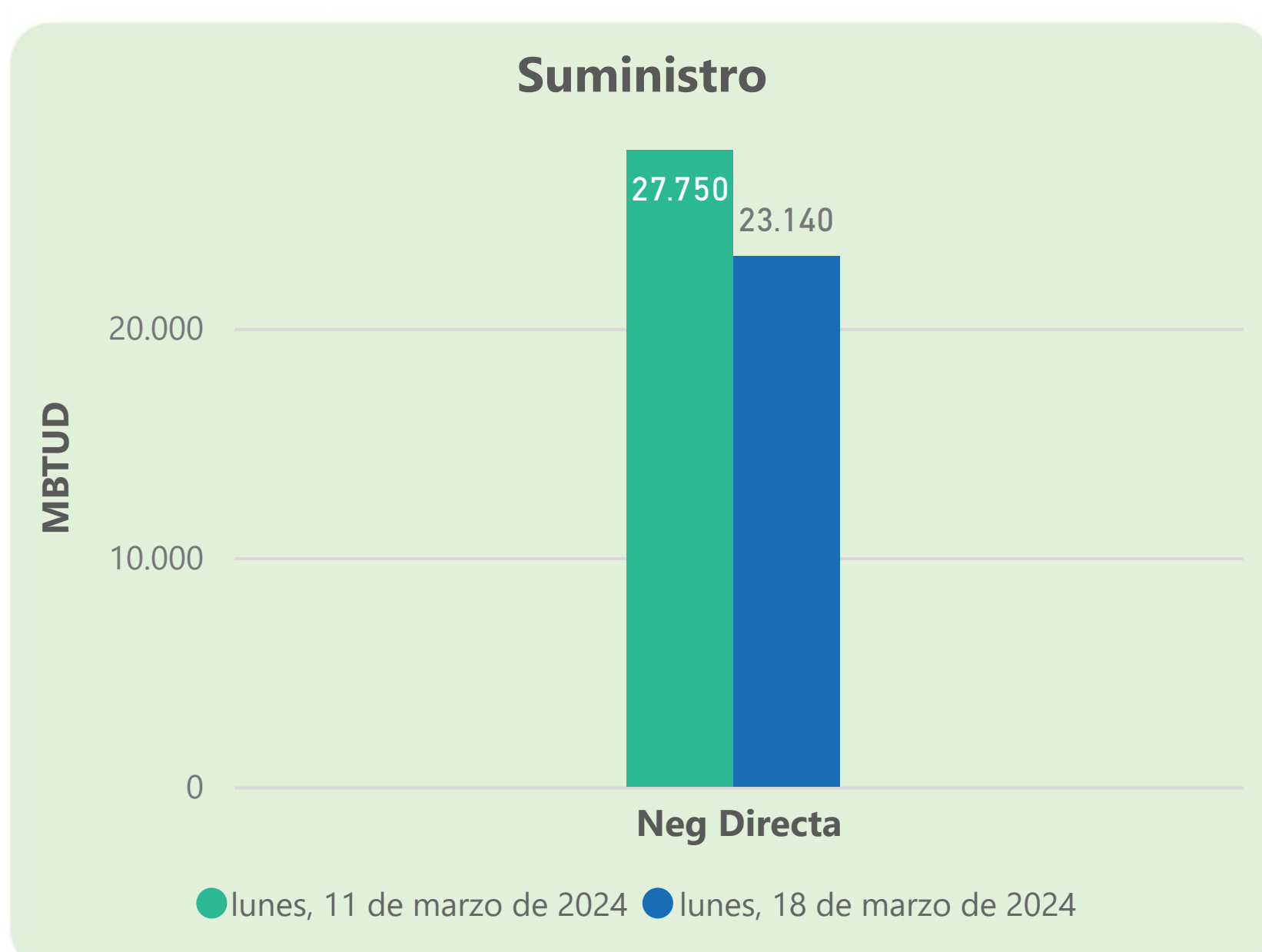
Total

1231

1208

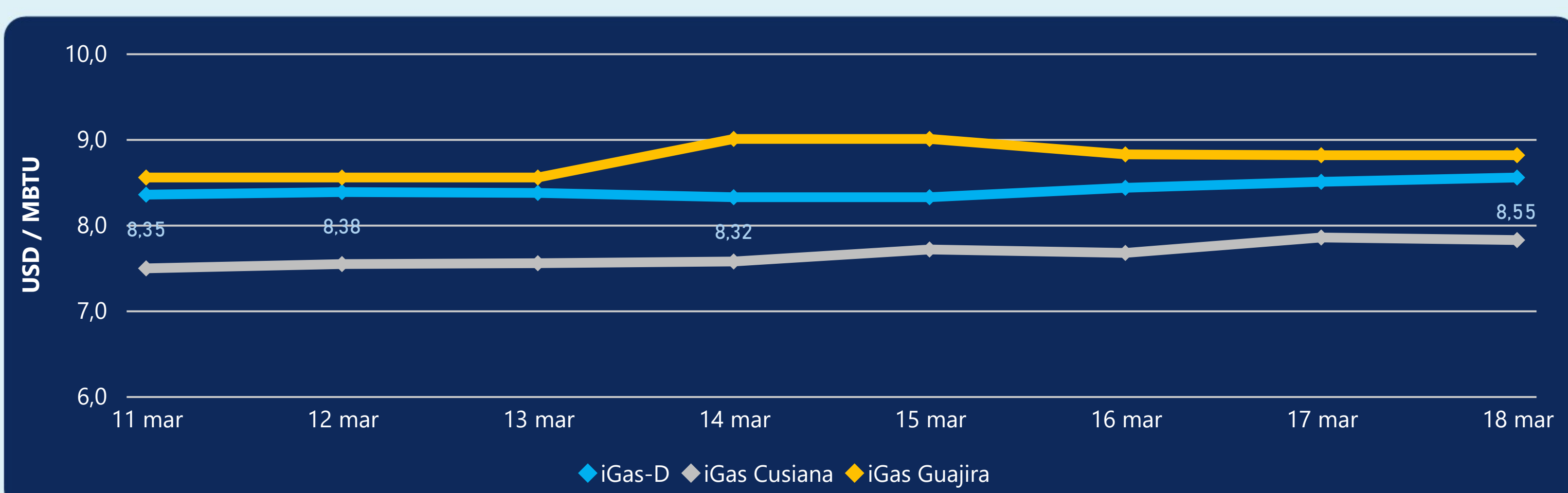
Las posibles diferencias presentadas entre el total de energía inyectada y total de entregas a usuarios finales puede ser ocasionada por almacenamientos en el sistema de transporte (empaquetamientos), pérdidas y consumos no reportados.

MERCADO SECUNDARIO



Se registraron contratos de suministro, realizados en negociación directa por 23140 MBTUD. Por capacidad de transporte se registraron contratos, realizados en negociación directa por 942 KPCD y no se registraron subastas.

PRECIOS



El indicador de precios i-Gas presenta un incremento del 0,59%, alcanzando un valor de 8,55 USD/MBTU. El precio para entrega en la Guajira no presentó variaciones. El precio para entrega en Cusiana presenta una reducción del -0,38%, alcanzando un valor de 7,82 USD/MBTU.

18 de marzo 2024



Henry Hub

1,70

USD/MBTU



LNG
Japón - Corea

9,88

USD/MBTU





COMPORTAMIENTO SUBASTA ÚSELO O VÉNDALO DE CORTO PLAZO



Suministro de Gas Natural*

Variación en el número de adjudicaciones

0%

Variación en las cantidades adjudicadas

66%



*Cálculo realizado comparando el promedio del último y penúltimo día adjudicado



Puntos de Entrega Adjudicados

27 de febrero de 2024

2 de marzo de 2024

Punto entrega	Cantidad (MBTUD)	Número de adjudicaciones	Precio* (USD/MBTU)
CUPIAGUA	697	1	ND

Punto entrega	Cantidad (MBTUD)	Número de adjudicaciones	Precio* (USD/MBTU)
CUPIAGUA	239	1	ND



Rutas de Transporte Adjudicadas

11 de marzo 2024

18 de marzo 2024

Ruta	Capacidad (KPCD)	Precio* (\$/KPC)
BALLENA - BARRANCABERMEJA	5.100	ND
COGUA - SABANA_F	425	ND
CUSIANA - OCOA	51	ND
LA BELLEZA - COGUA	425	ND

Ruta	Capacidad (KPCD)	Precio* (\$/KPC)
------	------------------	------------------



Capacidad de transporte*

Variación en el número de adjudicaciones

-100 % ↓

Variación en las cantidades adjudicadas

-100 % ↓

*Cálculo realizado comparando el promedio del día anterior con el mismo día de la semana anterior