

## AL DÍA CON EL GESTOR

22 de marzo 2024

### ENERGÍA TOMADA DEL SISTEMA NACIONAL DE TRANSPORTE

14 de marzo de 2024

**1.194 GBTUD**



**2,13 %**

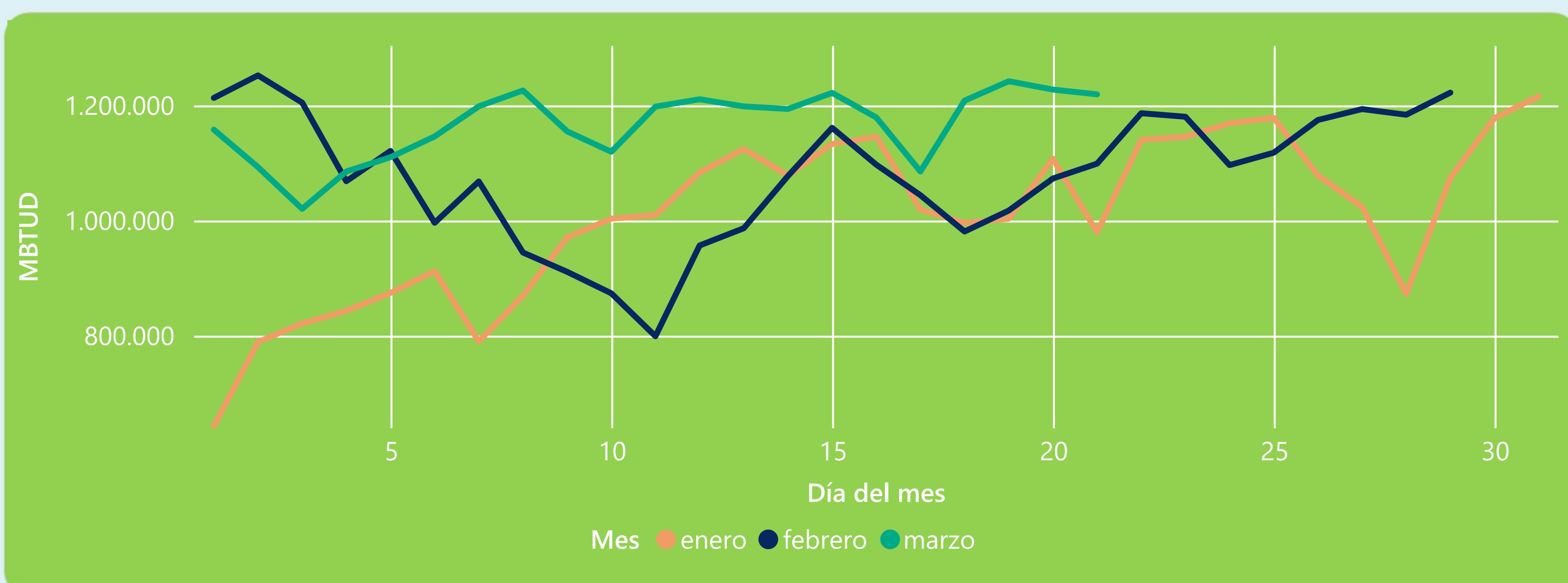
21 de marzo 2024

**1.219 GBTUD**

Se registra un incremento de la cantidad de energía tomada de 2,13%, respecto al jueves de la semana pasada.

\*Cálculo realizado comparando el promedio del día anterior con el mismo día de la semana anterior

### ENERGÍA TOMADA DEL SISTEMA NACIONAL DE TRANSPORTE



La energía tomada aumentó un 10,96% respecto al mes de Febrero.

La energía tomada aumentó un 24,48% respecto al mes de Enero.

### INFORMACIÓN OPERATIVA POR SISTEMA

20 de marzo 2024

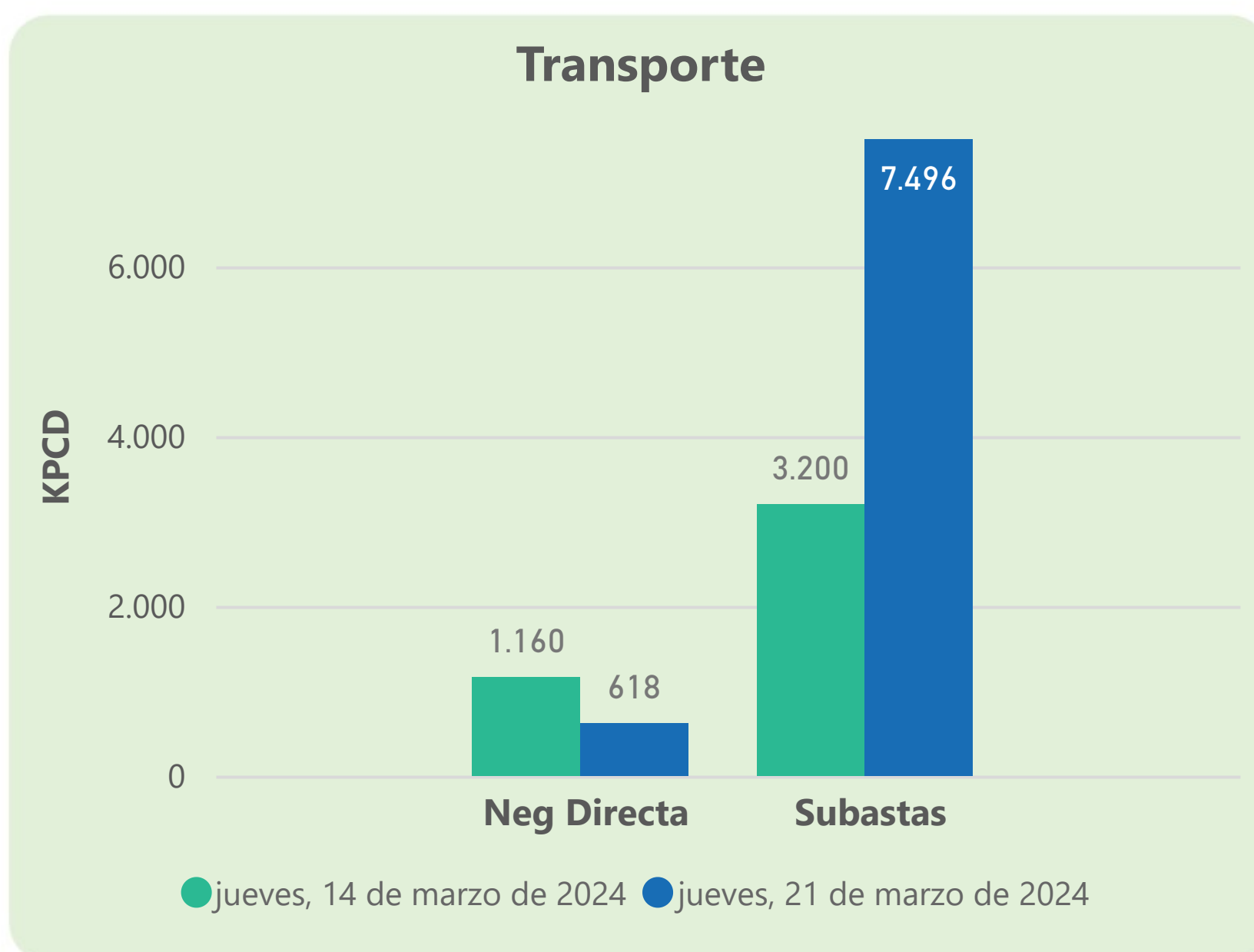
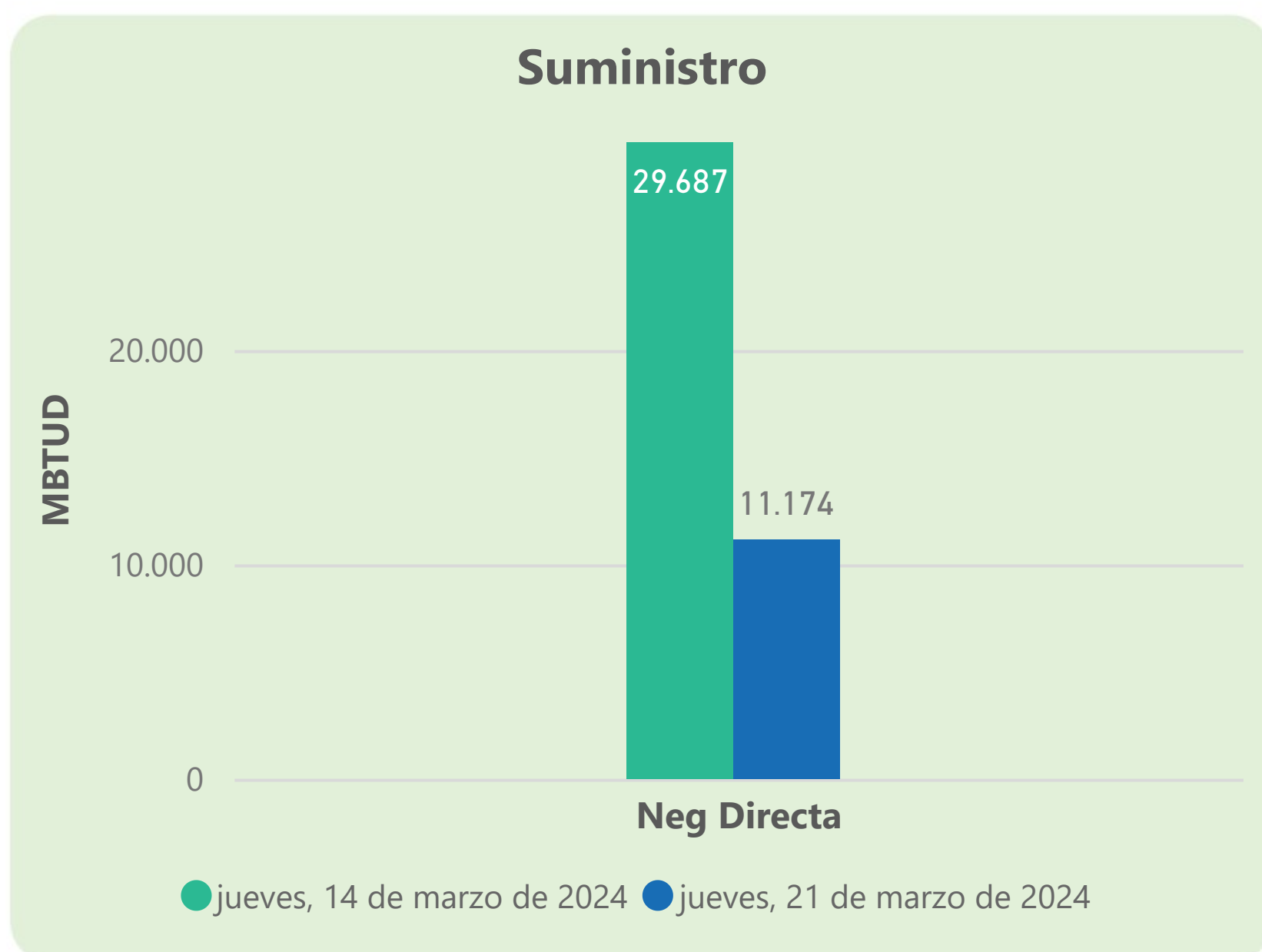
	Energía inyectada	Energía tomada
Costa	645	642
Interior	598	586
<b>Total</b>	<b>1243</b>	<b>1228</b>

21 de marzo 2024

	Energía inyectada	Energía tomada
Costa	644	637
Interior	591	582
<b>Total</b>	<b>1235</b>	<b>1219</b>

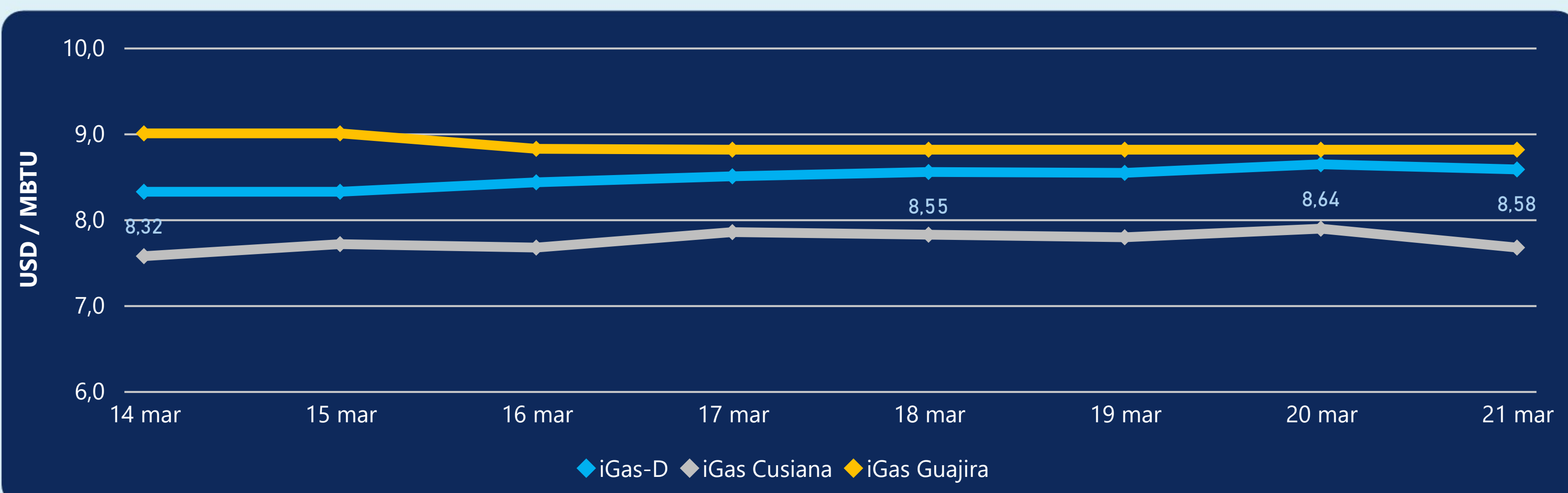
Las posibles diferencias presentadas entre el total de energía inyectada y total de entregas a usuarios finales puede ser ocasionada por almacenamientos en el sistema de transporte (empaquetamientos), pérdidas y consumos no reportados.

### MERCADO SECUNDARIO



Se registraron contratos de suministro, realizados en negociación directa por 11174 MBTUD. Por capacidad de transporte se registraron contratos, realizados en negociación directa por 618 KPCD y en subastas por 7496 KPCD. En total la capacidad de transporte registrada fue de 8114 KPCD.

### PRECIOS



El indicador de precios i-Gas presenta una reducción del -0,69%, alcanzando un valor de 8,58 USD/MBTU. El precio para entrega en la Guajira no presentó variaciones. El precio para entrega en Cusiana presenta una reducción del -2,79%, alcanzando un valor de 7,67 USD/MBTU.

21 de marzo 2024



Henry Hub

**1,68**

USD/MBTU



LNG  
Japón - Corea

**9,29**

USD/MBTU







## COMPORTAMIENTO SUBASTA ÚSELO O VÉNDALO DE CORTO PLAZO



### Suministro de Gas Natural\*

Variación en el número de adjudicaciones

**0%**

Variación en las cantidades adjudicadas

**66%**



\*Cálculo realizado comparando el promedio del último y penúltimo día adjudicado



### Puntos de Entrega Adjudicados

27 de febrero de 2024

2 de marzo de 2024

Punto entrega	Cantidad (MBTUD)	Número de adjudicaciones	Precio* (USD/MBTU)
CUPIAGUA	697	1	ND

Punto entrega	Cantidad (MBTUD)	Número de adjudicaciones	Precio* (USD/MBTU)
CUPIAGUA	239	1	ND



### Rutas de Transporte Adjudicadas

14 de marzo 2024

21 de marzo 2024

Ruta	Capacidad (KPCD)	Precio* (\$/KPC)
BALLENA - BARRANCABERMEJA	5.372	ND
COGUA - SABANA_F	304	ND
CUSIANA - OCOA	53	ND
LA BELLEZA - COGUA	304	ND

Ruta	Capacidad (KPCD)	Precio* (\$/KPC)
LA BELLEZA - COGUA	365	ND
CUSIANA - SABANA_F	698	ND
CUSIANA - OCOA	48	ND
COGUA - SABANA_F	365	ND
BALLENA - BARRANCABERMEJA	1.300	ND
BALLENA - BARRANCABERMEJA	4.800	ND



### Capacidad de transporte\*

Variación en el número de adjudicaciones

**50 %**



Variación en las cantidades adjudicadas

**26 %**



\*Cálculo realizado comparando el promedio del día anterior con el mismo día de la semana anterior