

AL DÍA CON EL GESTOR

25 de marzo 2024

ENERGÍA TOMADA DEL SISTEMA NACIONAL DE TRANSPORTE

17 de marzo de 2024

1.085 GBTUD



9,82 %

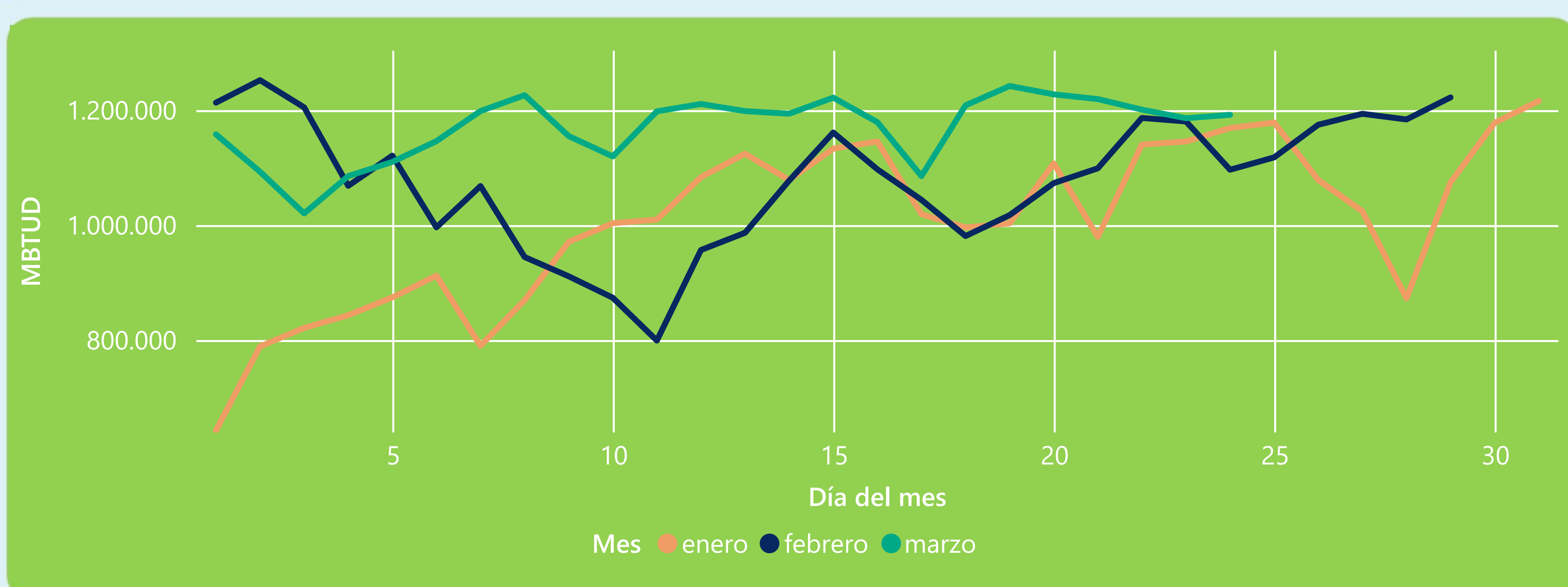
24 de marzo 2024

1.192 GBTUD

Se registra un incremento de la cantidad de energía tomada de 9,82%, respecto al domingo de la semana pasada.

*Cálculo realizado comparando el promedio del día anterior con el mismo día de la semana anterior

ENERGÍA TOMADA DEL SISTEMA NACIONAL DE TRANSPORTE



La energía tomada aumentó un 8,72% respecto al mes de Febrero.

La energía tomada aumentó un 1,97% respecto al mes de Enero.

INFORMACIÓN OPERATIVA POR SISTEMA

23 de marzo 2024

Energía inyectada

Energía tomada

Costa

658

651

Interior

582

535

Total

1240

1186

24 de marzo 2024

Energía inyectada

Energía tomada

Costa

663

644

Interior

570

548

Total

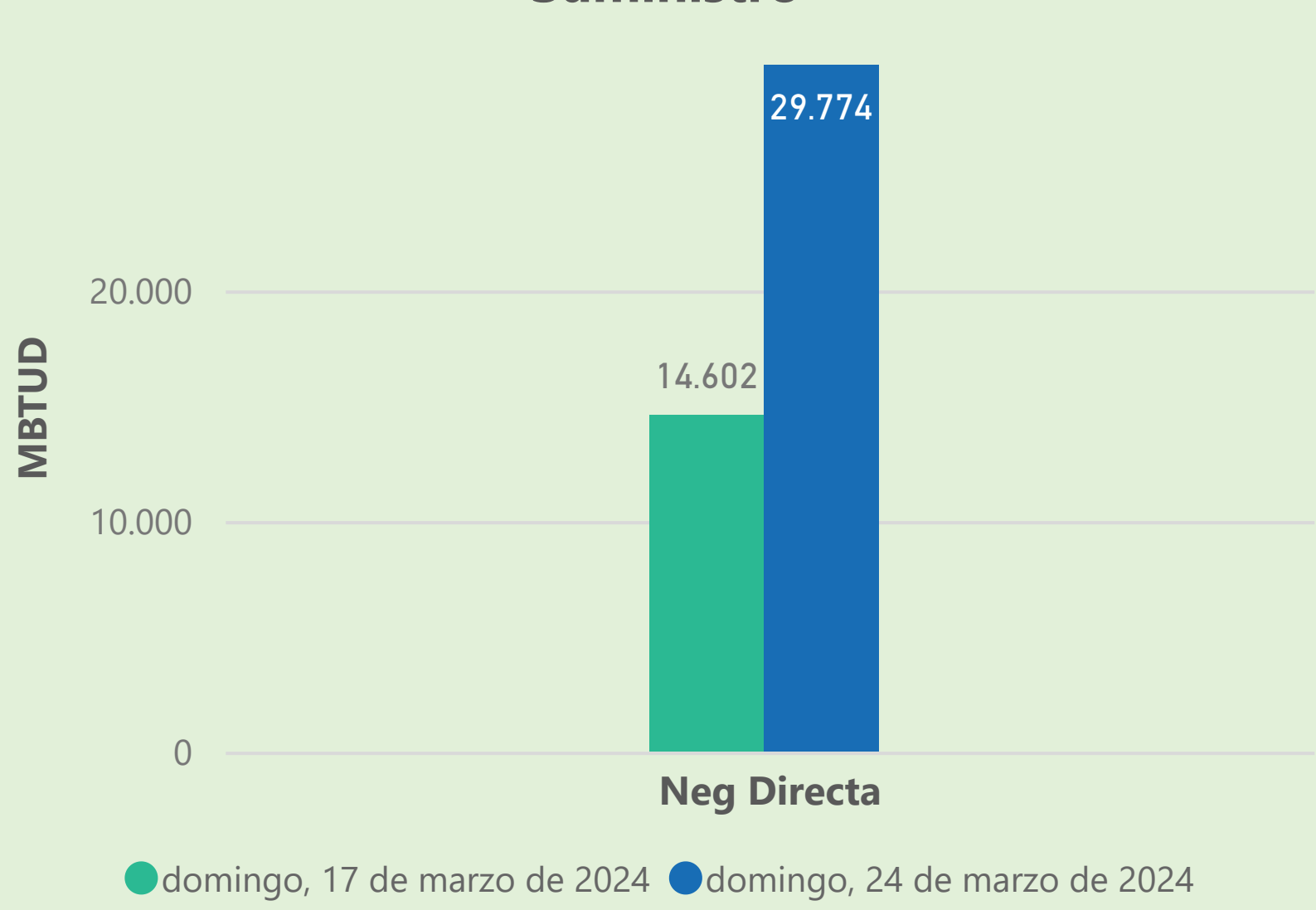
1233

1192

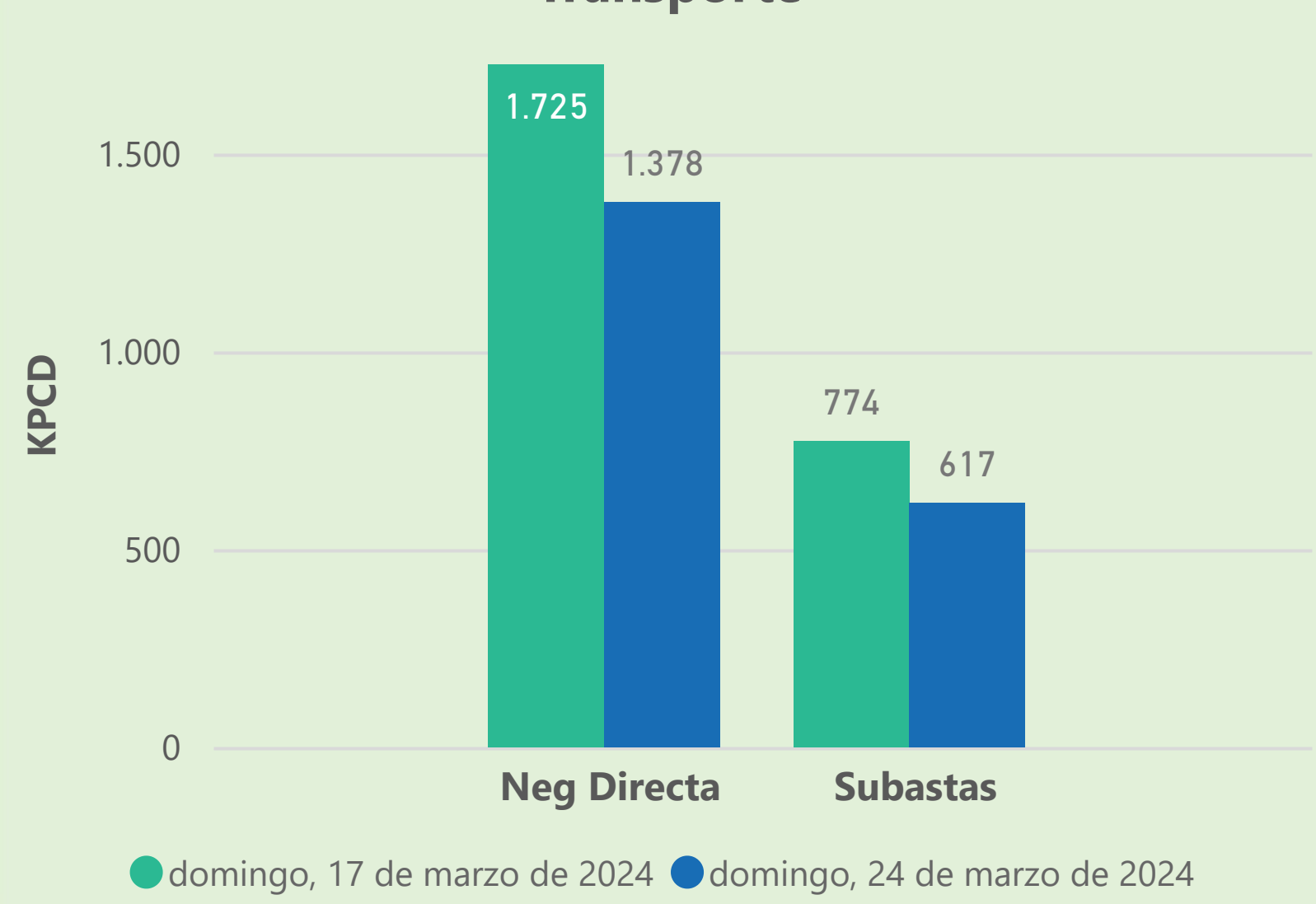
Las posibles diferencias presentadas entre el total de energía inyectada y total de entregas a usuarios finales puede ser ocasionada por almacenamientos en el sistema de transporte (empaquetamientos), pérdidas y consumos no reportados.

MERCADO SECUNDARIO

Suministro

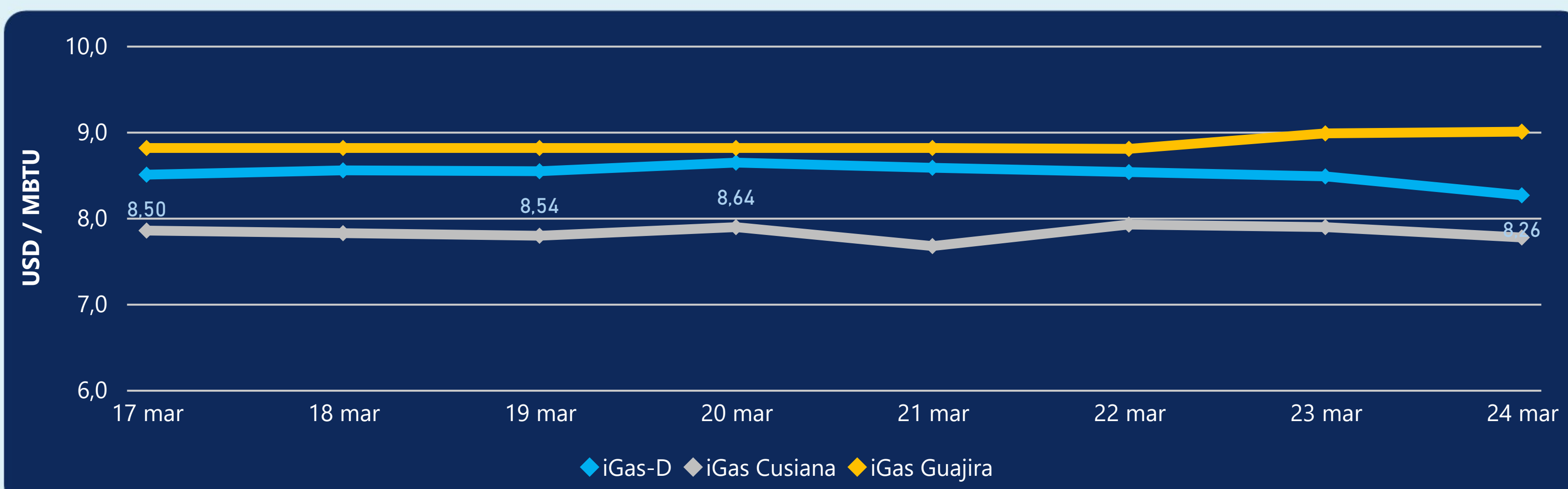


Transporte



Se registraron contratos de suministro, realizados en negociación directa por 29774 MBTUD. Por capacidad de transporte se registraron contratos, realizados en negociación directa por 1378 KPCD y en subastas por 617 KPCD. En total la capacidad de transporte registrada fue de 1995 KPCD.

PRECIOS



El indicador de precios i-Gas presenta una reducción del -2,59%, alcanzando un valor de 8,26 USD/MBTU. El precio para entrega en la Guajira presenta un incremento del 0,22%, alcanzando un valor de 9 USD/MBTU. El precio para entrega en Cusiana presenta una reducción del -1,52%, alcanzando un valor de 7,77 USD/MBTU.

24 de marzo 2024

Henry Hub



1,62



USD/MBTU

LNG
Japón - Corea



9,72



USD/MBTU



COMPORTAMIENTO SUBASTA ÚSELO O VÉNDALO DE CORTO PLAZO



Suministro de Gas Natural*

Variación en el número de adjudicaciones

0%

Variación en las cantidades adjudicadas

66%



*Cálculo realizado comparando el promedio del último y penúltimo día adjudicado



Puntos de Entrega Adjudicados

27 de febrero de 2024

2 de marzo de 2024

Punto entrega	Cantidad (MBTUD)	Número de adjudicaciones	Precio* (USD/MBTU)
CUPIAGUA	697	1	ND

Punto entrega	Cantidad (MBTUD)	Número de adjudicaciones	Precio* (USD/MBTU)
CUPIAGUA	239	1	ND



Rutas de Transporte Adjudicadas

17 de marzo 2024

24 de marzo 2024

Ruta	Capacidad (KPCD)	Precio* (\$/KPC)
COGUA - SABANA_F	363	ND
CUSIANA - OCOA	52	ND
LA BELLEZA - COGUA	363	ND

Ruta	Capacidad (KPCD)	Precio* (\$/KPC)
LA BELLEZA - COGUA	137	ND
CUSIANA - SABANA_F	294	ND
CUSIANA - OCOA	72	ND
COGUA - SABANA_F	137	ND



Capacidad de transporte*

Variación en el número de adjudicaciones

33 %



Variación en las cantidades adjudicadas

-18 %



*Cálculo realizado comparando el promedio del día anterior con el mismo día de la semana anterior