

AL DÍA CON EL GESTOR

28 de marzo 2024

ENERGÍA TOMADA DEL SISTEMA NACIONAL DE TRANSPORTE

20 de marzo de 2024

1.228 GBTUD



1,12 %

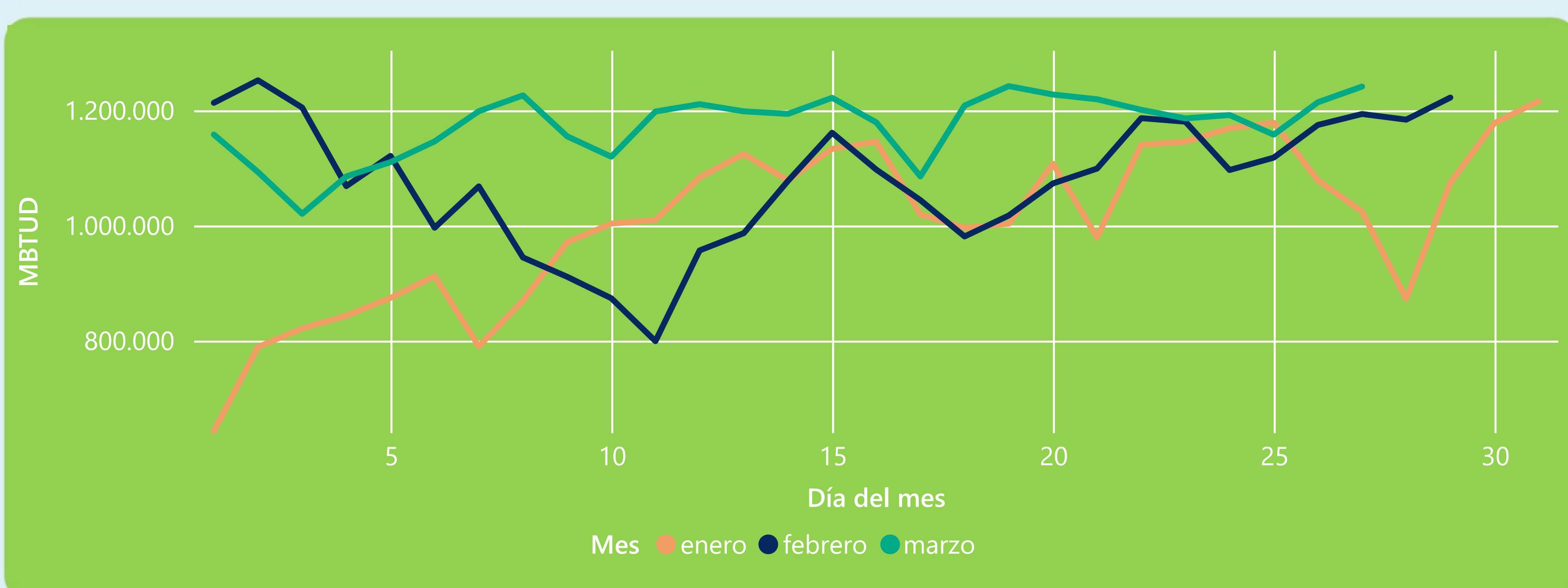
27 de marzo 2024

1.241 GBTUD

Se registra un incremento de la cantidad de energía tomada de 1,12%, respecto al miércoles de la semana pasada.

*Cálculo realizado comparando el promedio del día anterior con el mismo día de la semana anterior

ENERGÍA TOMADA DEL SISTEMA NACIONAL DE TRANSPORTE



La energía tomada aumentó un 3,99% respecto al mes de Febrero.

La energía tomada aumentó un 21,21% respecto al mes de Enero.

INFORMACIÓN OPERATIVA POR SISTEMA

26 de marzo 2024

Energía inyectada

Energía tomada

Costa

651

664

Interior

448

550

Total

1099

1214

27 de marzo 2024

Energía inyectada

Energía tomada

Costa

664

666

Interior

598

575

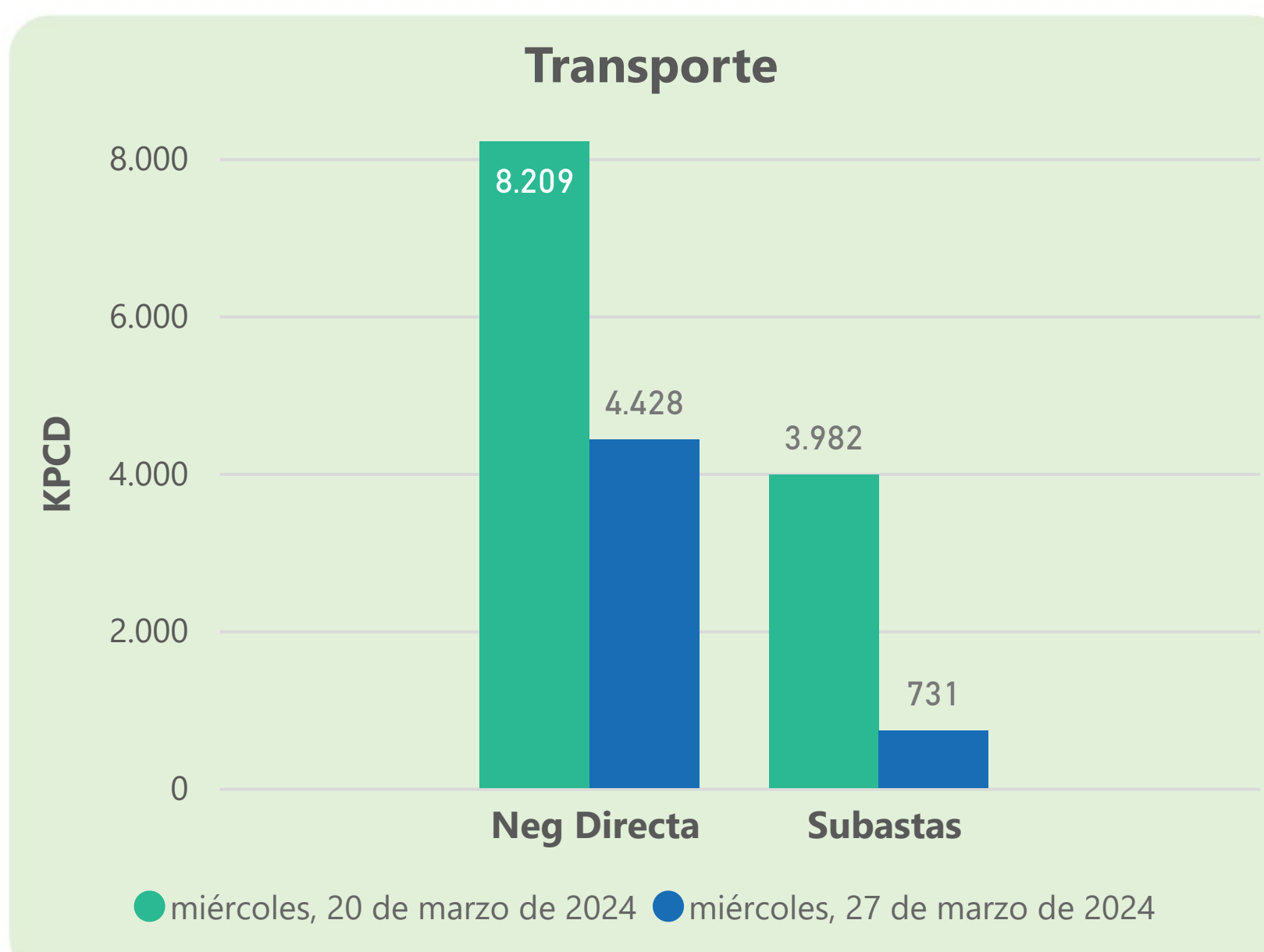
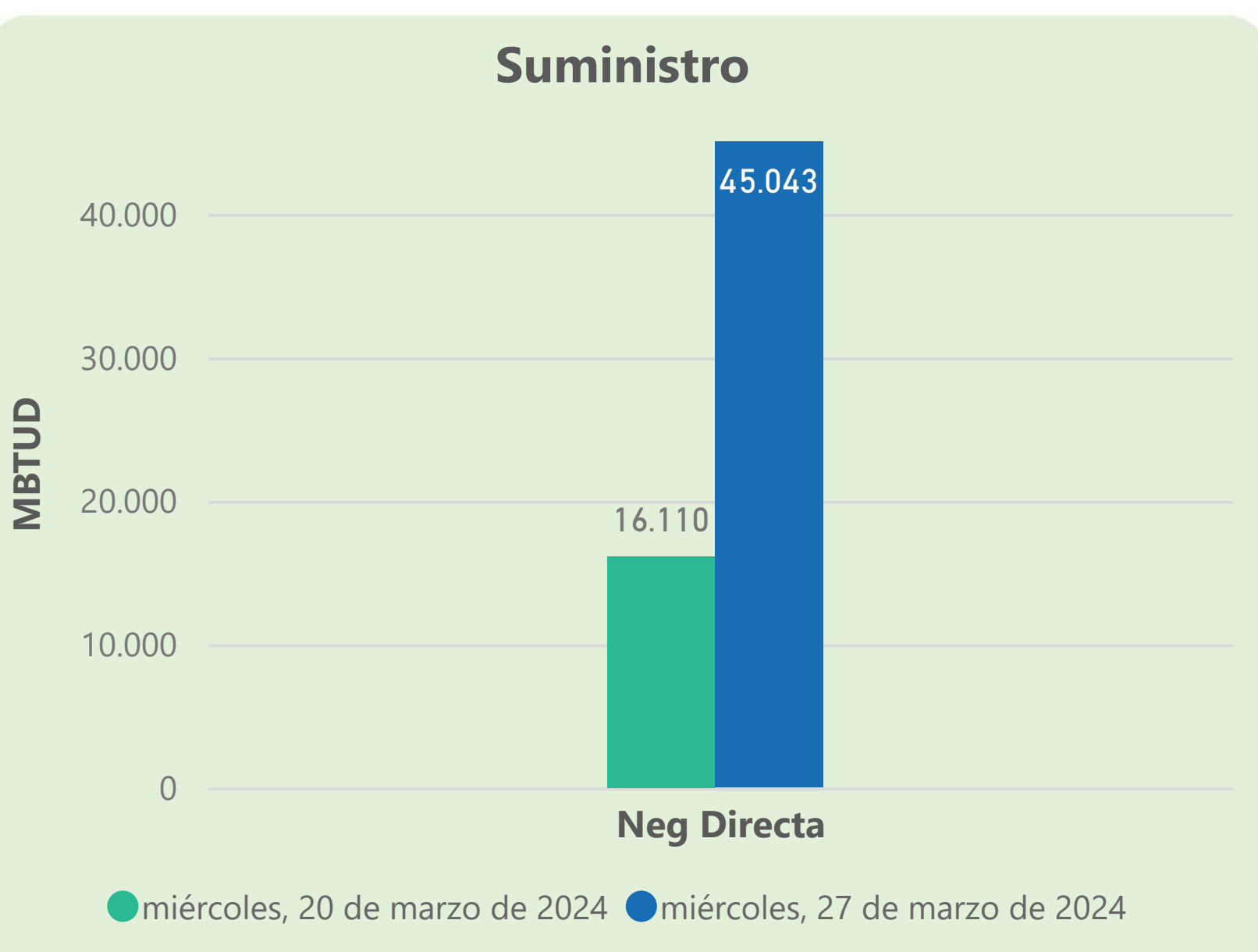
Total

1262

1241

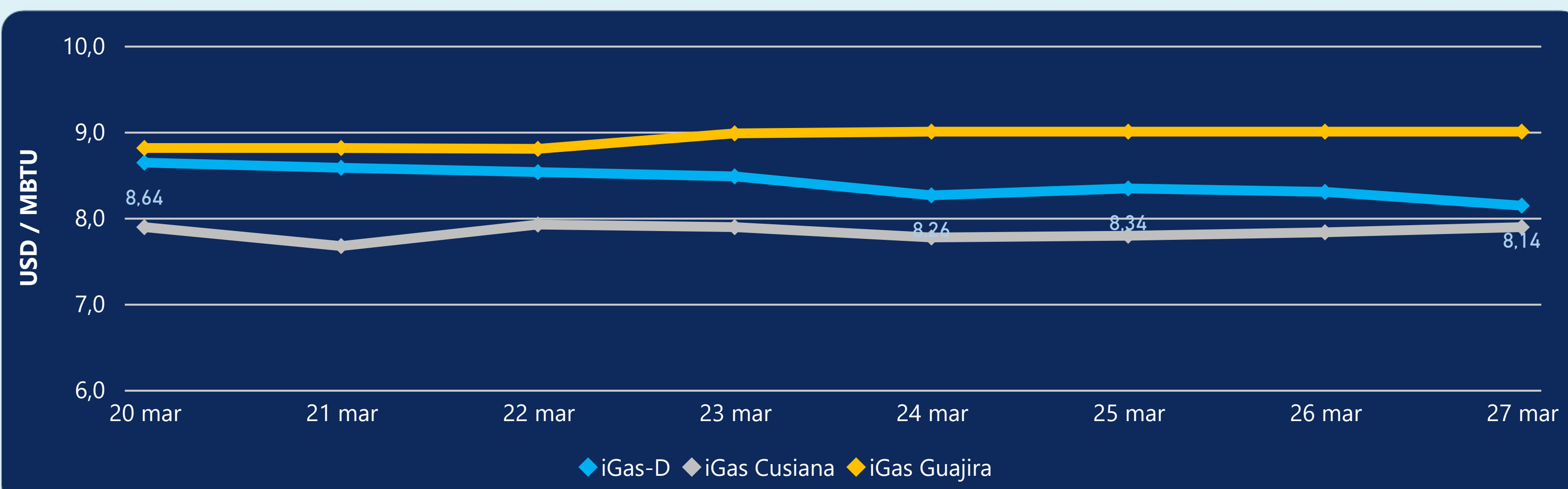
Las posibles diferencias presentadas entre el total de energía inyectada y total de entregas a usuarios finales puede ser ocasionada por almacenamientos en el sistema de transporte (empaquetamientos), pérdidas y consumos no reportados.

MERCADO SECUNDARIO



Se registraron contratos de suministro, realizados en negociación directa por 45043 MBTUD. Por capacidad de transporte se registraron contratos, realizados en negociación directa por 4428 KPCD y en subastas por 731 KPCD. En total la capacidad de transporte registrada fue de 5159 KPCD.

PRECIOS



El indicador de precios i-Gas presenta una reducción del -1,93%, alcanzando un valor de 8,14 USD/MBTU. El precio para entrega en la Guajira no presentó variaciones. El precio para entrega en Cusiana presenta un incremento del 0,77%, alcanzando un valor de 7,89 USD/MBTU.

27 de marzo 2024

Henry Hub

1,72

USD/MBTU

LNG
Japón - Corea

9,40

USD/MBTU



COMPORTAMIENTO SUBASTA ÚSELO O VÉNDALO DE CORTO PLAZO



Suministro de Gas Natural*

Variación en el número de adjudicaciones

0%

Variación en las cantidades adjudicadas

66%



*Cálculo realizado comparando el promedio del último y penúltimo día adjudicado



Puntos de Entrega Adjudicados

27 de febrero de 2024

2 de marzo de 2024

Punto entrega	Cantidad (MBTUD)	Número de adjudicaciones	Precio* (USD/MBTU)
CUPIAGUA	697	1	ND

Punto entrega	Cantidad (MBTUD)	Número de adjudicaciones	Precio* (USD/MBTU)
CUPIAGUA	239	1	ND



Rutas de Transporte Adjudicadas

20 de marzo 2024

27 de marzo 2024

Ruta	Capacidad (KPCD)	Precio* (\$/KPC)
BALLENA - BARRANCABERMEJA	4.500	ND
COGUA - SABANA_F	347	ND
CUSIANA - OCOA	52	ND
CUSIANA - SABANA_F	699	ND
LA BELLEZA - COGUA	347	ND

Ruta	Capacidad (KPCD)	Precio* (\$/KPC)
LA BELLEZA - COGUA	167	ND
CUSIANA - SABANA_F	349	ND
CUSIANA - OCOA	49	ND
COGUA - SABANA_F	167	ND



Capacidad de transporte*

Variación en el número de adjudicaciones

-20 %



Variación en las cantidades adjudicadas

-88 %



*Cálculo realizado comparando el promedio del día anterior con el mismo día de la semana anterior