

## AL DÍA CON EL GESTOR

28 de abril 2024

### ENERGÍA TOMADA DEL SISTEMA NACIONAL DE TRANSPORTE

20 de abril de 2024

**1.190 GBTUD**



**4,26 %**

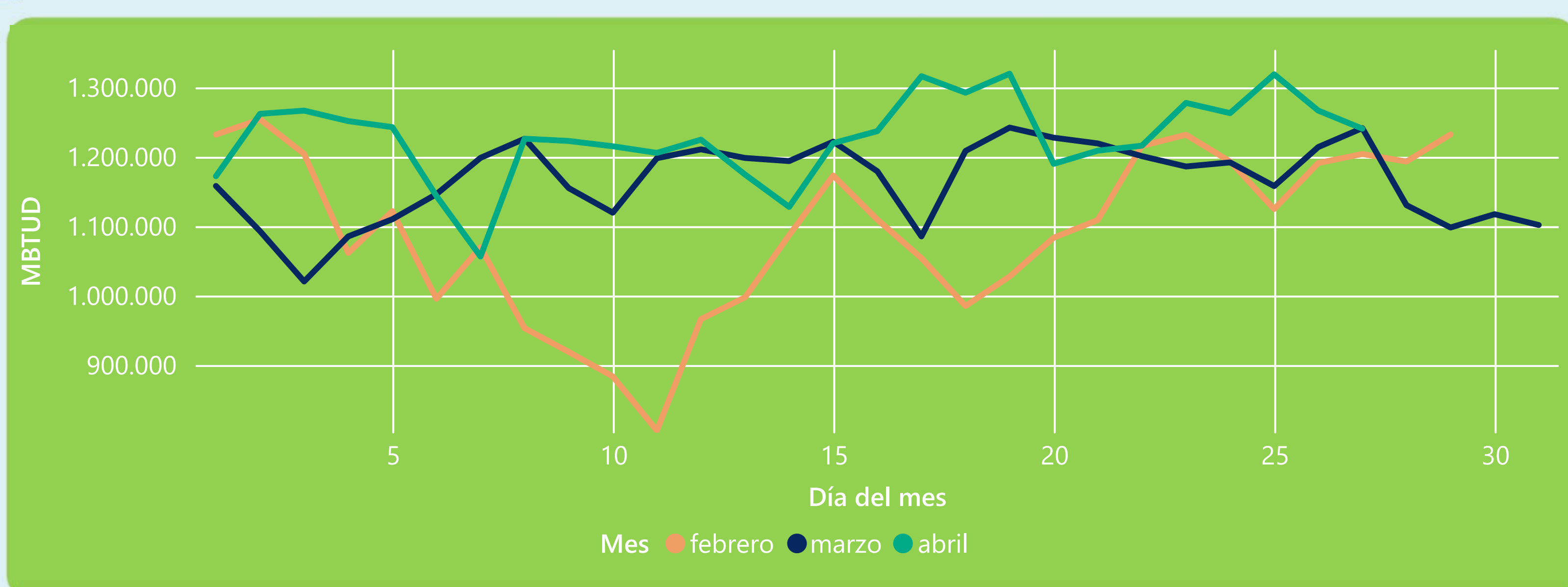
27 de abril 2024

**1.241 GBTUD**

Se registra un incremento de la cantidad de energía tomada de 4,26%, respecto al sábado de la semana pasada.

\*Cálculo realizado comparando el promedio del día anterior con el mismo día de la semana anterior

### ENERGÍA TOMADA DEL SISTEMA NACIONAL DE TRANSPORTE



La energía tomada se redujo un -0,06% respecto al mes de Marzo.

La energía tomada aumentó un 3,03% respecto al mes de Febrero.

### INFORMACIÓN OPERATIVA POR SISTEMA

26 de abril 2024

**Energía inyectada**

**Energía tomada**

**Costa**

694

646

**Interior**

601

620

**Total**

1295

1267

27 de abril 2024

**Energía inyectada**

**Energía tomada**

**Costa**

685

592

**Interior**

605

648

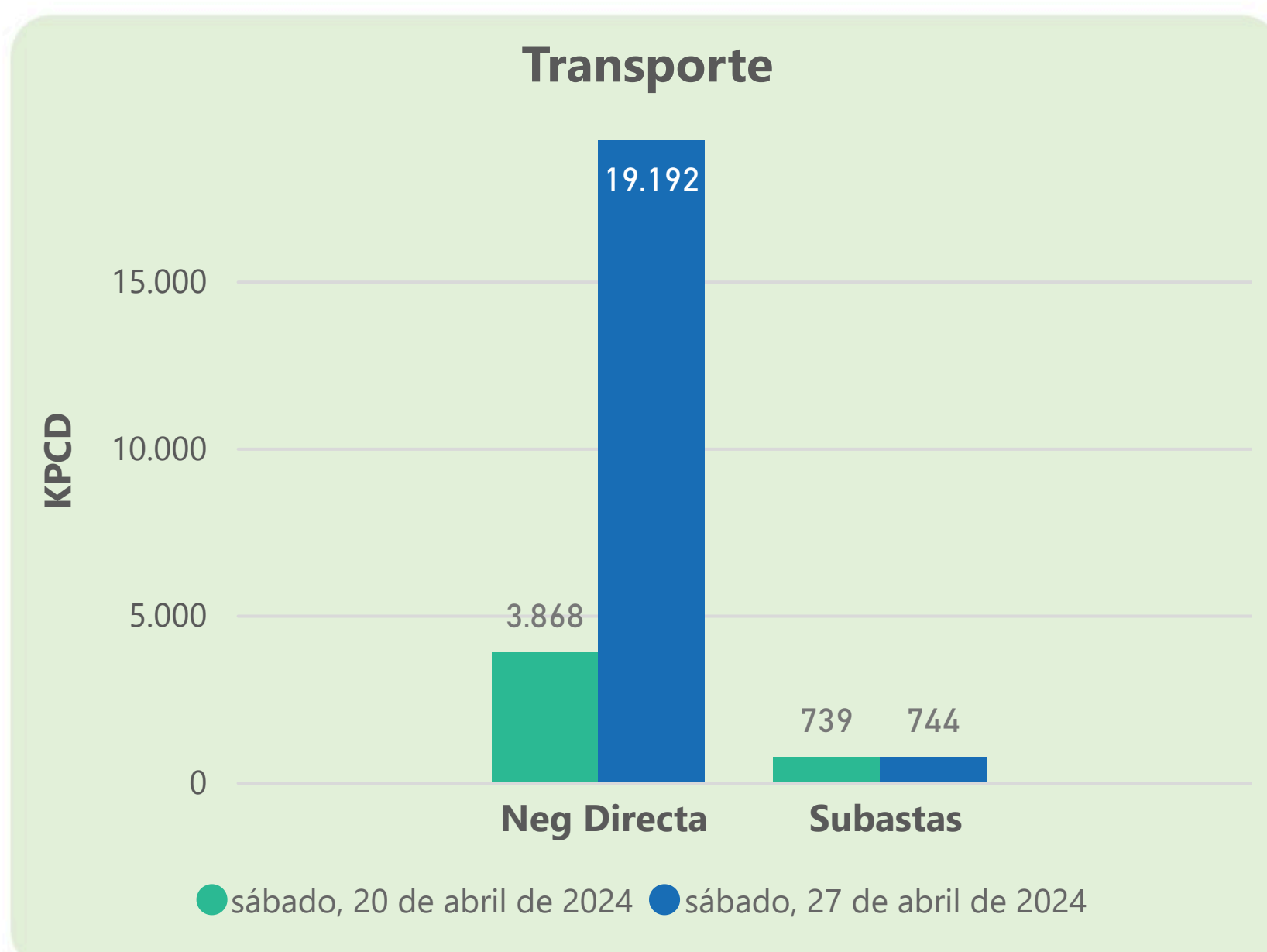
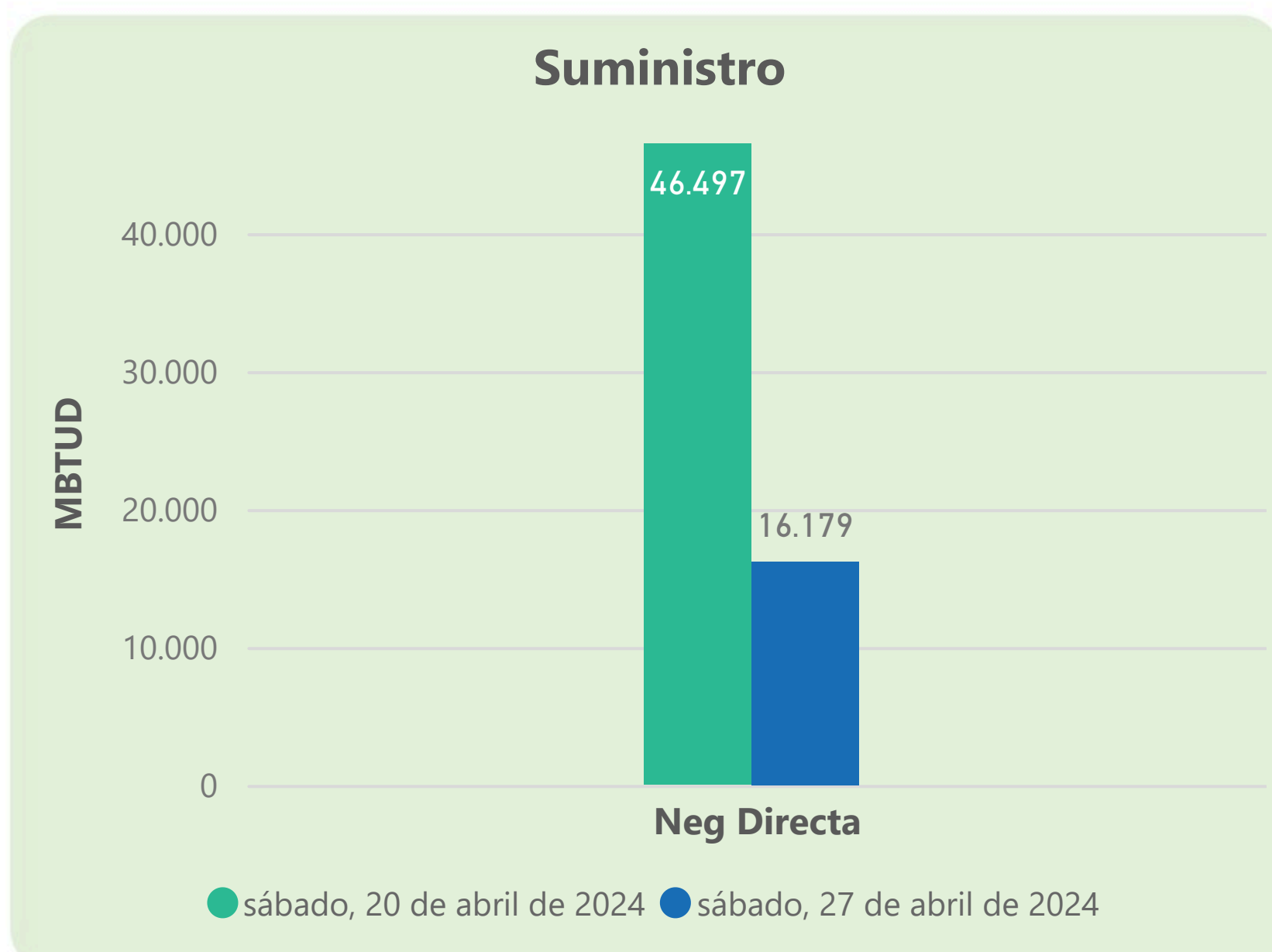
**Total**

1290

1241

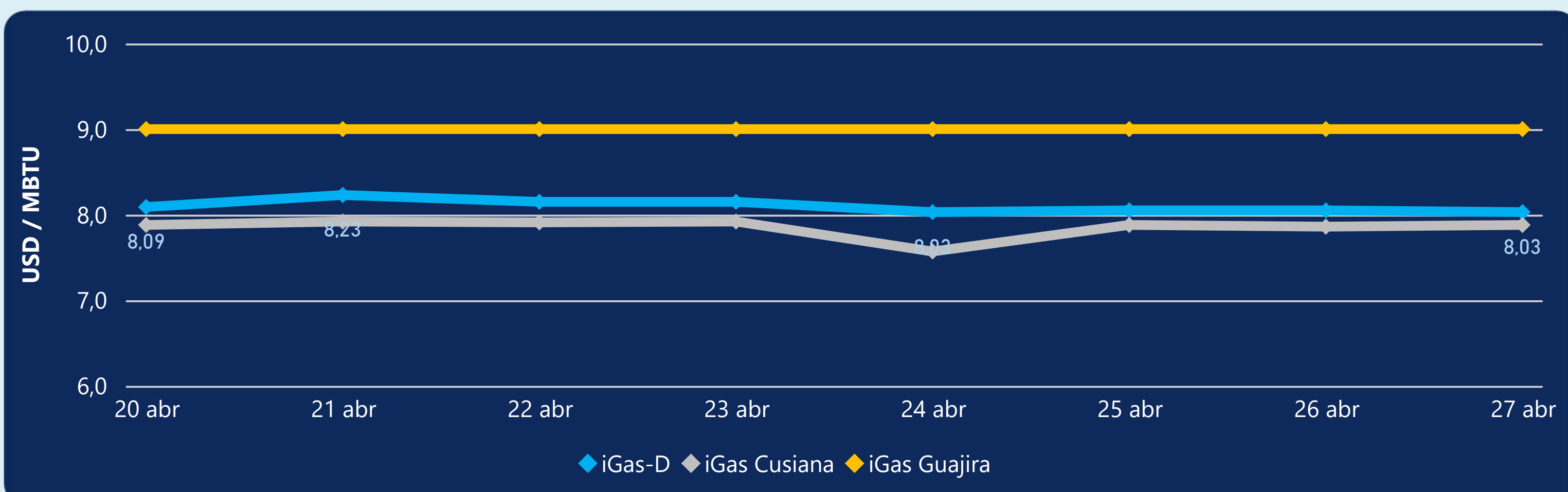
Las posibles diferencias presentadas entre el total de energía inyectada y total de entregas a usuarios finales puede ser ocasionada por almacenamientos en el sistema de transporte (empaquetamientos), pérdidas y consumos no reportados.

### MERCADO SECUNDARIO



Se registraron contratos de suministro, realizados en negociación directa por 16179 MBTUD. Por capacidad de transporte se registraron contratos, realizados en negociación directa por 19192 KPCD y en subastas por 744 KPCD. En total la capacidad de transporte registrada fue de 19936 KPCD.

### PRECIOS



El indicador de precios i-Gas presenta una reducción del -0,25%, alcanzando un valor de 8,03 USD/MBTU. El precio para entrega en la Guajira no presentó variaciones. El precio para entrega en Cusiana presenta un incremento del 0,25%, alcanzando un valor de 7,88 USD/MBTU.

27 de abril 2024



Henry Hub

**1,92**

USD/MBTU



LNG  
Japón - Corea

**10,33**

USD/MBTU







## COMPORTAMIENTO SUBASTA ÚSELO O VÉNDALO DE CORTO PLAZO



### Suministro de Gas Natural\*

Variación en el número de adjudicaciones

**0%**

Variación en las cantidades adjudicadas

**66%**



\*Cálculo realizado comparando el promedio del último y penúltimo día adjudicado



### Puntos de Entrega Adjudicados

2 de marzo de 2024

22 de abril de 2024

Punto entrega	Cantidad (MBTUD)	Número de adjudicaciones	Precio* (USD/MBTU)
CUPIAGUA	239	1	ND

Punto entrega	Cantidad (MBTUD)	Número de adjudicaciones	Precio* (USD/MBTU)
CUPIAGUA	145	1	ND



### Rutas de Transporte Adjudicadas

20 de abril 2024

27 de abril 2024

Ruta	Capacidad (KPCD)	Precio* (\$/KPC)
COGUA - SABANA_F	168	ND
CUSIANA - OCOA	54	ND
CUSIANA - SABANA_F	349	ND
LA BELLEZA - COGUA	168	ND

Ruta	Capacidad (KPCD)	Precio* (\$/KPC)
LA BELLEZA - COGUA	343	ND
CUSIANA - OCOA	59	ND
COGUA - SABANA_F	343	ND



### Capacidad de transporte\*

Variación en el número de adjudicaciones

**-25 %**



Variación en las cantidades adjudicadas

**1 %**



\*Cálculo realizado comparando el promedio del día anterior con el mismo día de la semana anterior