

AL DÍA CON EL GESTOR

20 de abril 2024

ENERGÍA TOMADA DEL SISTEMA NACIONAL DE TRANSPORTE

12 de abril de 2024

1.225 GBTUD



7,76 %

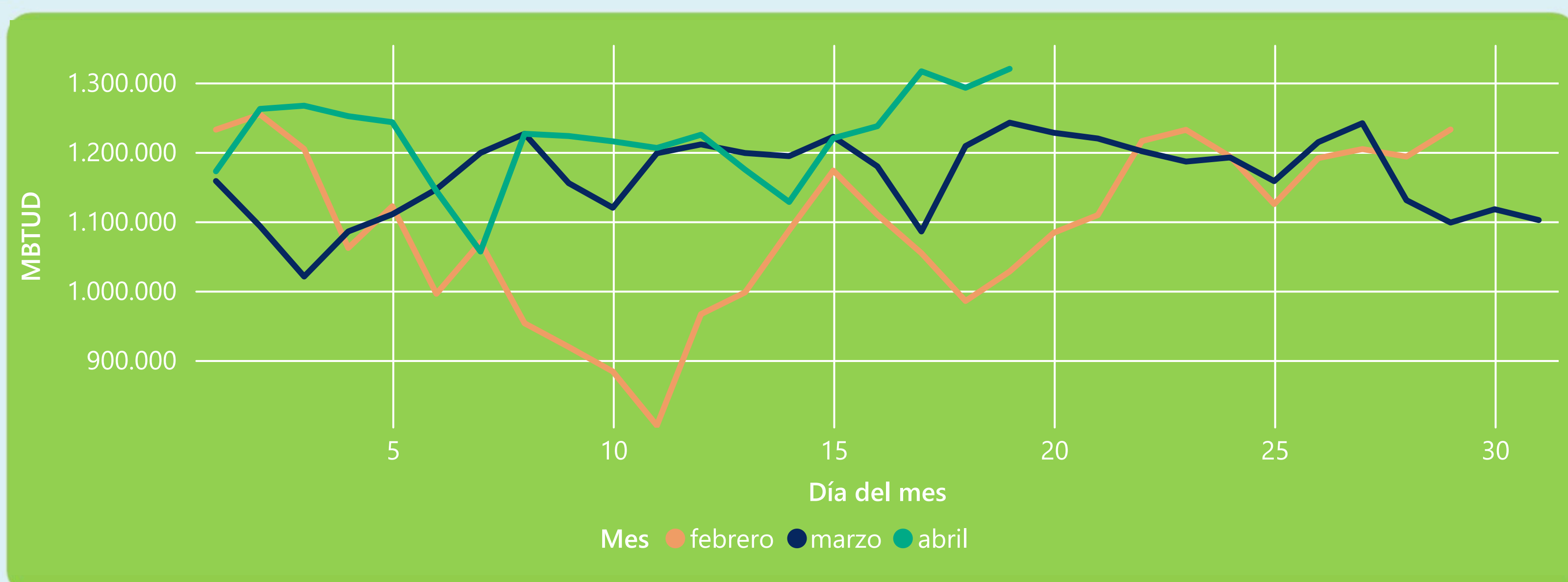
19 de abril 2024

1.320 GBTUD

Se registra un incremento de la cantidad de energía tomada de 7,76%, respecto al viernes de la semana pasada.

*Cálculo realizado comparando el promedio del día anterior con el mismo día de la semana anterior

ENERGÍA TOMADA DEL SISTEMA NACIONAL DE TRANSPORTE



La energía tomada aumentó un 6,25% respecto al mes de Marzo.

La energía tomada aumentó un 28,43% respecto al mes de Febrero.

INFORMACIÓN OPERATIVA POR SISTEMA

18 de abril 2024

Energía inyectada

Energía tomada

Costa

683

648

Interior

547

645

Total

1230

1292

19 de abril 2024

Energía inyectada

Energía tomada

Costa

702

647

Interior

611

673

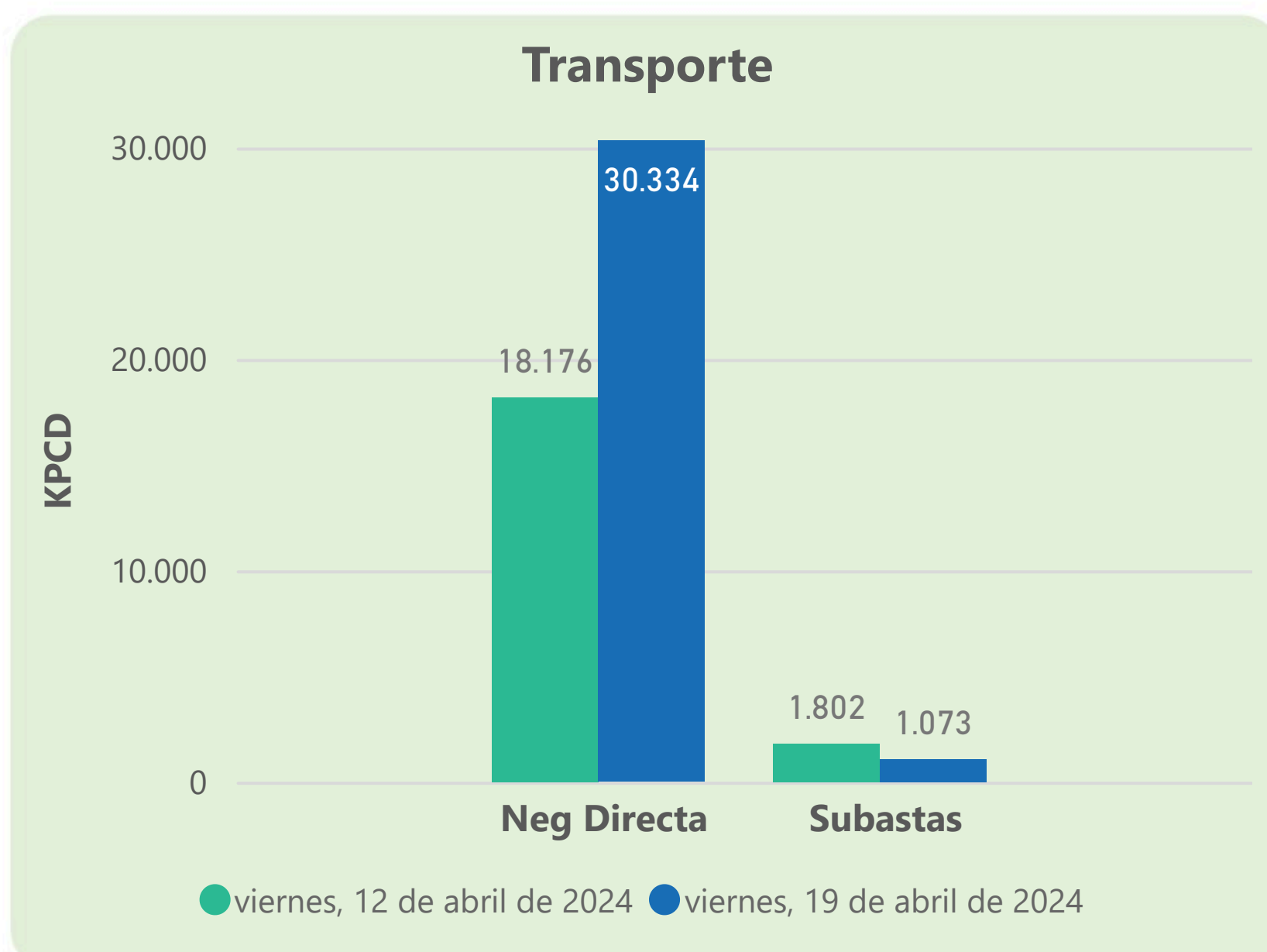
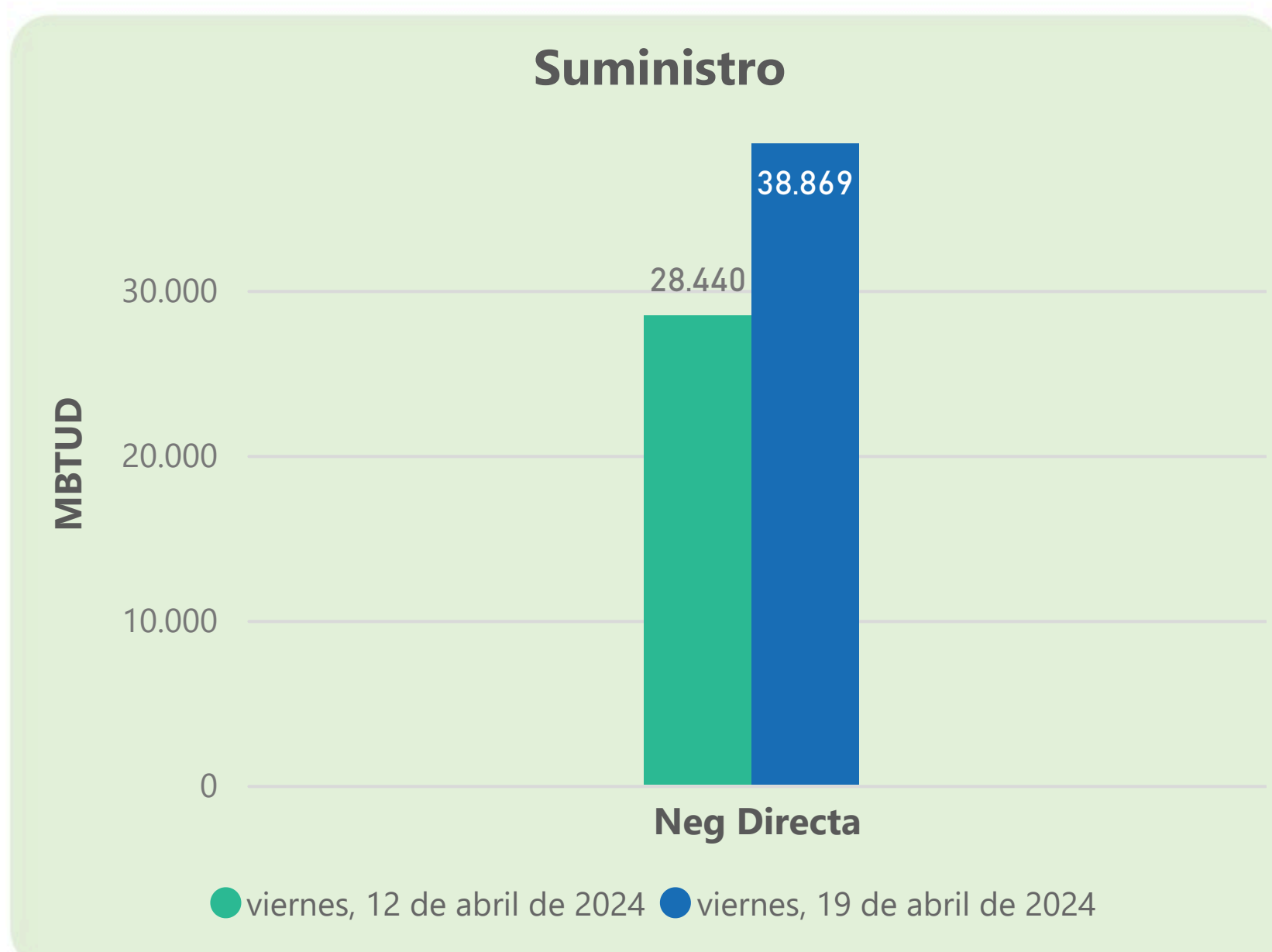
Total

1313

1320

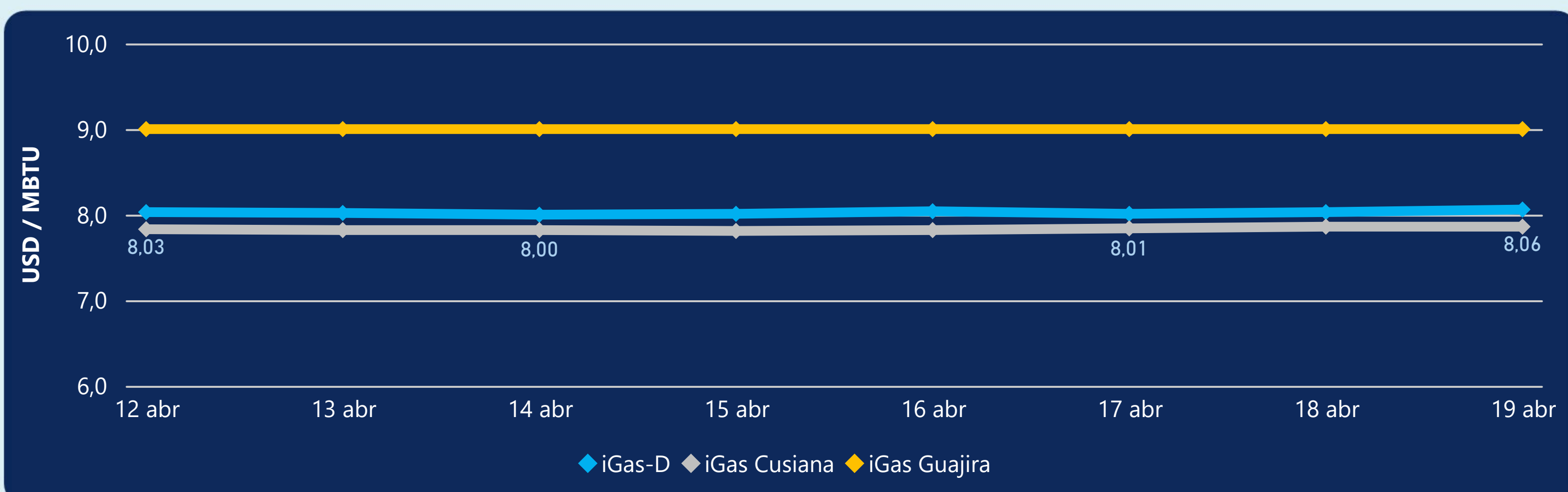
Las posibles diferencias presentadas entre el total de energía inyectada y total de entregas a usuarios finales puede ser ocasionada por almacenamientos en el sistema de transporte (empaquetamientos), pérdidas y consumos no reportados.

MERCADO SECUNDARIO



Se registraron contratos de suministro, realizados en negociación directa por 38869 MBTUD. Por capacidad de transporte se registraron contratos, realizados en negociación directa por 30334 KPCD y en subastas por 1073 KPCD. En total la capacidad de transporte registrada fue de 31407 KPCD.

PRECIOS



El indicador de precios i-Gas presenta un incremento del 0,37%, alcanzando un valor de 8,06 USD/MBTU. El precio para entrega en la Guajira no presentó variaciones. El precio para entrega en Cusiana no presentó variaciones.

19 de abril 2024

Henry Hub



1,76

USD/MBTU

LNG
Japón - Corea



10,88

USD/MBTU



COMPORTAMIENTO SUBASTA ÚSELO O VÉNDALO DE CORTO PLAZO



Suministro de Gas Natural*

Variación en el número de adjudicaciones

0%

Variación en las cantidades adjudicadas

66%



*Cálculo realizado comparando el promedio del último y penúltimo día adjudicado



Puntos de Entrega Adjudicados

27 de febrero de 2024

2 de marzo de 2024

Punto entrega	Cantidad (MBTUD)	Número de adjudicaciones	Precio* (USD/MBTU)
CUPIAGUA	697	1	ND

Punto entrega	Cantidad (MBTUD)	Número de adjudicaciones	Precio* (USD/MBTU)
CUPIAGUA	239	1	ND



Rutas de Transporte Adjudicadas

12 de abril 2024

19 de abril 2024

Ruta	Capacidad (KPCD)	Precio* (\$/KPC)
CUSIANA - OCOA	49	ND
CUSIANA - VASCONIA	723	ND
CUSIANA - VASCONIA	1.030	ND

Ruta	Capacidad (KPCD)	Precio* (\$/KPC)
LA BELLEZA - COGUA	347	ND
CUSIANA - SABANA_F	348	ND
CUSIANA - OCOA	33	ND
COGUA - SABANA_F	347	ND



Capacidad de transporte*

Variación en el número de adjudicaciones

33 %



Variación en las cantidades adjudicadas

-40 %



*Cálculo realizado comparando el promedio del día anterior con el mismo día de la semana anterior