

AL DÍA CON EL GESTOR

5 de abril 2024

ENERGÍA TOMADA DEL SISTEMA NACIONAL DE TRANSPORTE

28 de marzo de 2024

1.130 GBTUD



10,72 %

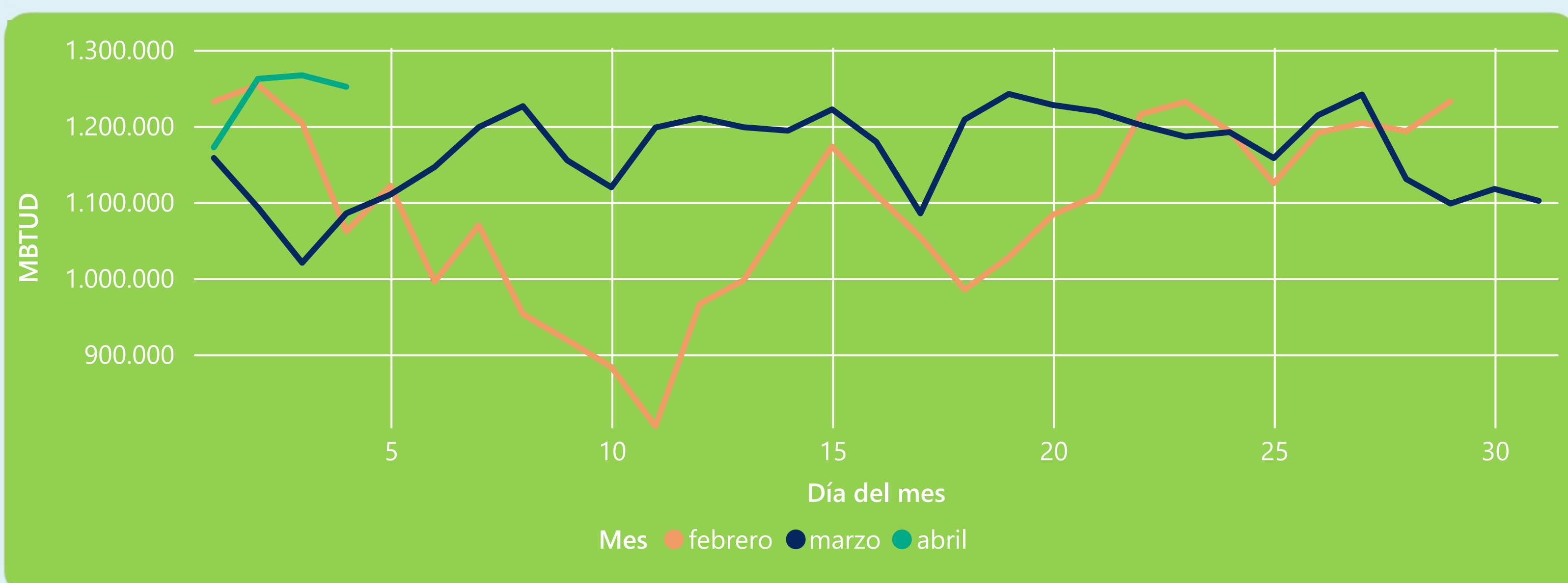
4 de abril 2024

1.251 GBTUD

Se registra un incremento de la cantidad de energía tomada de 10,72%, respecto al jueves de la semana pasada.

*Cálculo realizado comparando el promedio del día anterior con el mismo día de la semana anterior

ENERGÍA TOMADA DEL SISTEMA NACIONAL DE TRANSPORTE



La energía tomada aumentó un 15,31% respecto al mes de Marzo.
La energía tomada aumentó un 17,89% respecto al mes de Febrero.

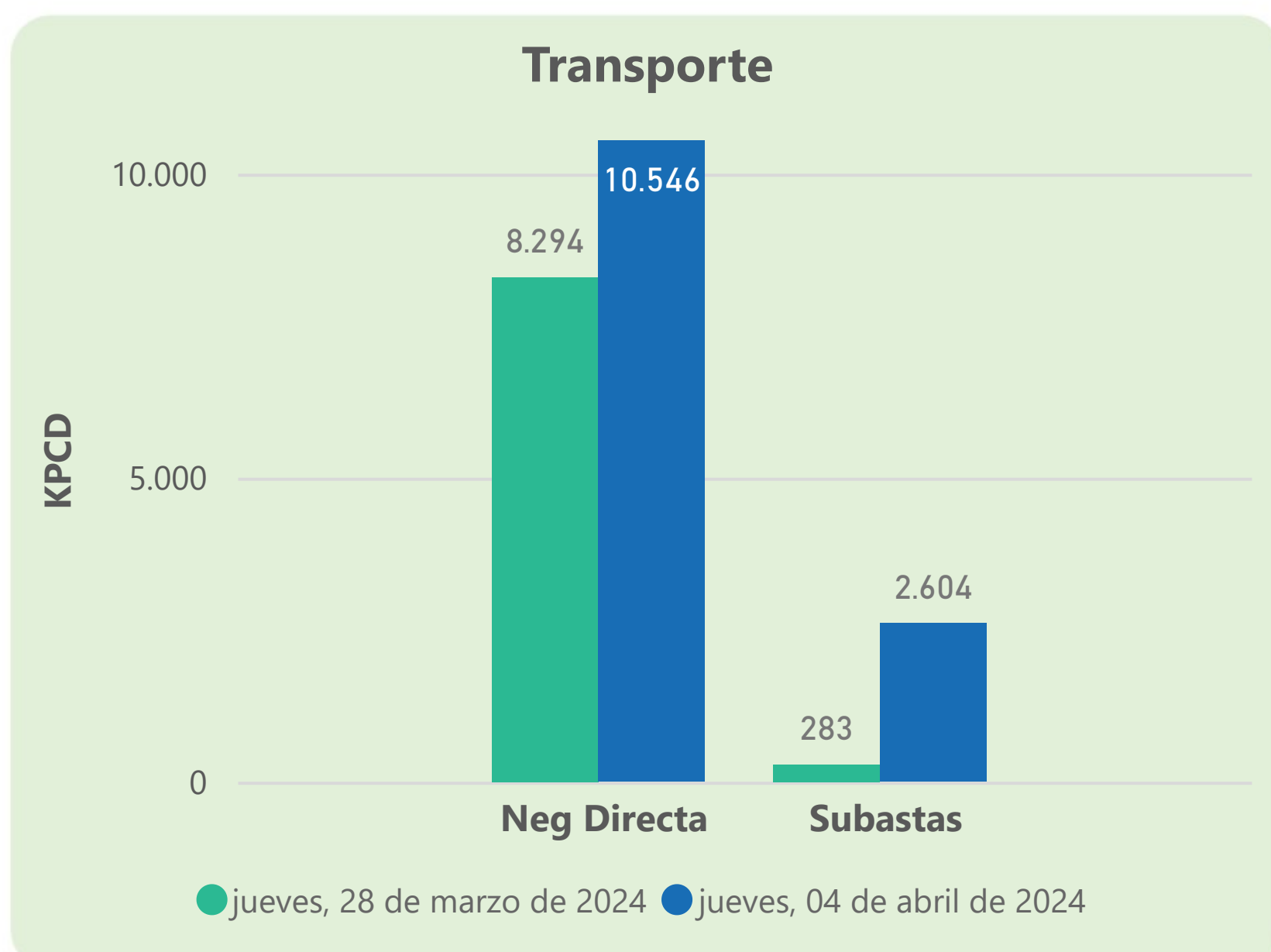
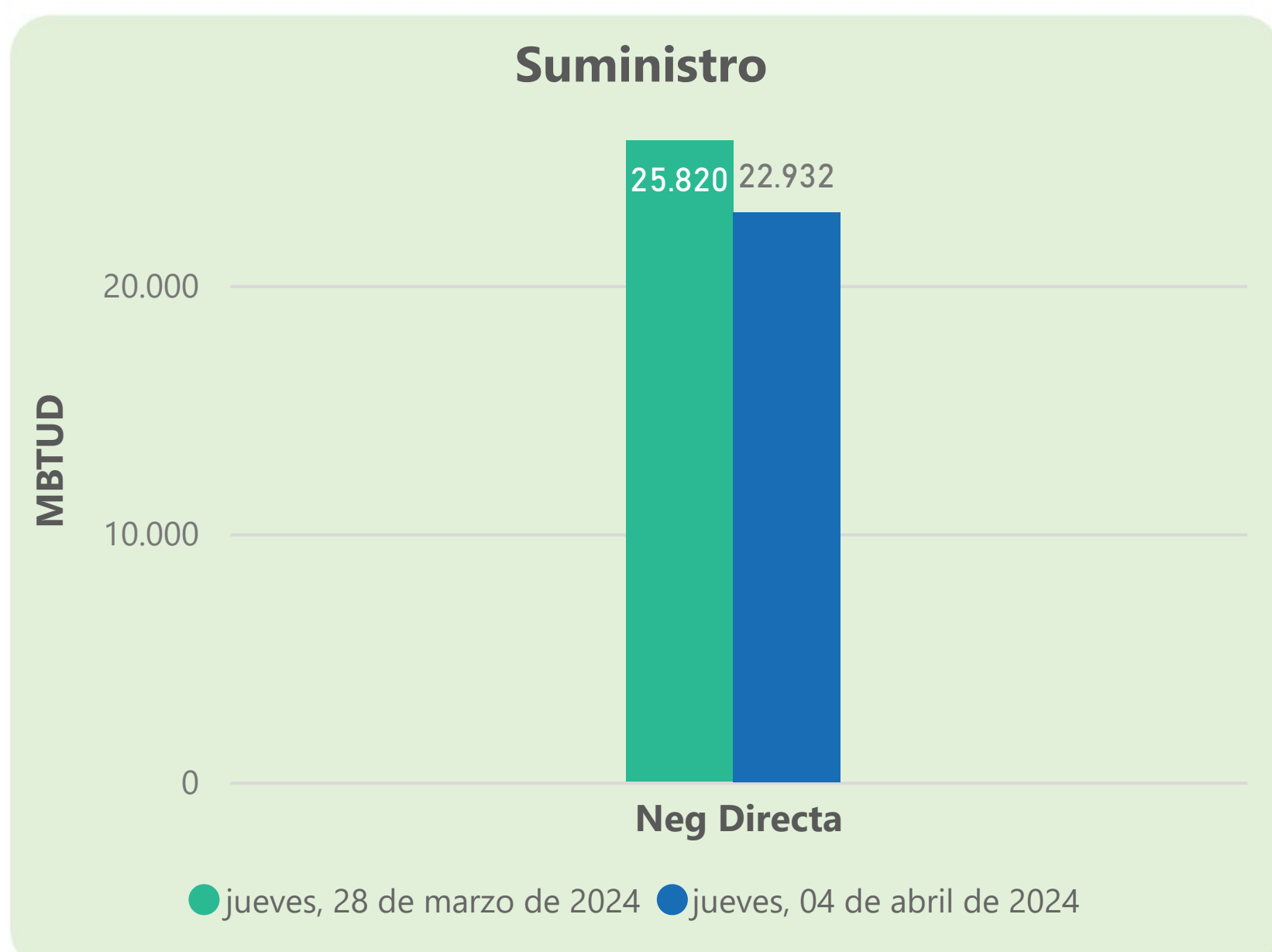
INFORMACIÓN OPERATIVA POR SISTEMA

3 de abril 2024		
	Energía inyectada	Energía tomada
Costa	640	646
Interior	588	621
Total	1228	1267

4 de abril 2024		
	Energía inyectada	Energía tomada
Costa	636	633
Interior	592	619
Total	1228	1251

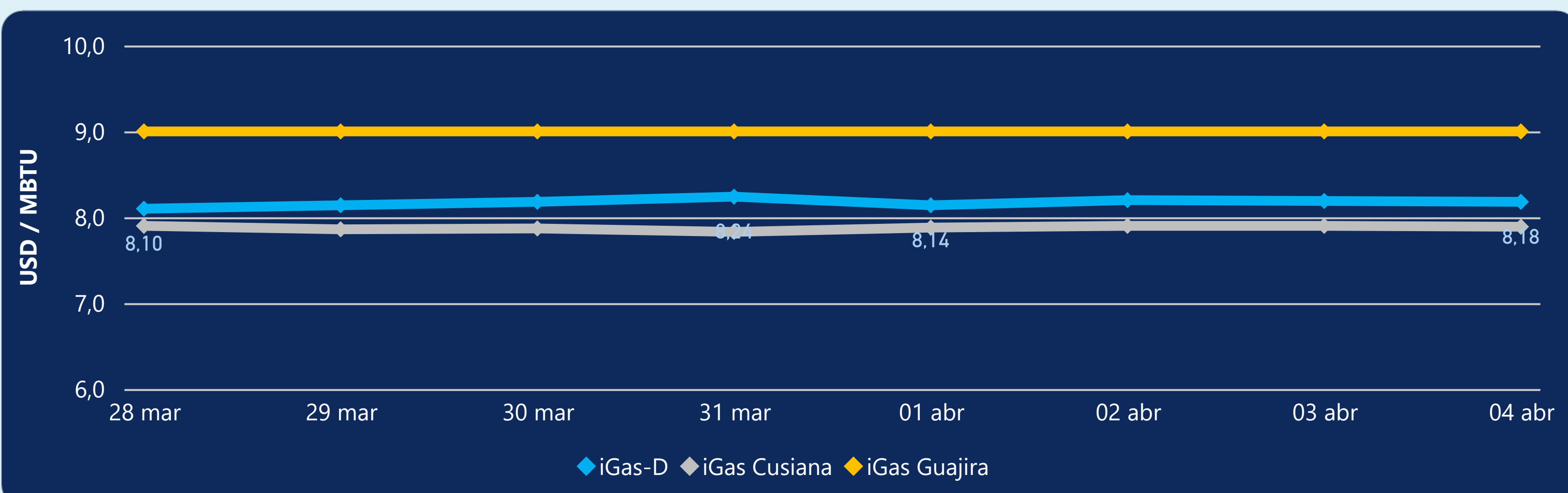
Las posibles diferencias presentadas entre el total de energía inyectada y total de entregas a usuarios finales puede ser ocasionada por almacenamientos en el sistema de transporte (empaquetamientos), pérdidas y consumos no reportados.

MERCADO SECUNDARIO



Se registraron contratos de suministro, realizados en negociación directa por 22932 MBTUD. Por capacidad de transporte se registraron contratos, realizados en negociación directa por 10546 KPCD y en subastas por 2604 KPCD. En total la capacidad de transporte registrada fue de 13150 KPCD.

PRECIOS



El indicador de precios i-Gas presenta una reducción del -0,12%, alcanzando un valor de 8,18 USD/MBTU. El precio para entrega en la Guajira no presentó variaciones. El precio para entrega en Cusiana presenta una reducción del -0,13%, alcanzando un valor de 7,89 USD/MBTU.

4 de abril 2024



Henry Hub

1,77

USD/MBTU



LNG
Japón - Corea

9,47

USD/MBTU



COMPORTAMIENTO SUBASTA ÚSELO O VÉNDALO DE CORTO PLAZO



Suministro de Gas Natural*

Variación en el número de adjudicaciones

0%

Variación en las cantidades adjudicadas

66%



*Cálculo realizado comparando el promedio del último y penúltimo día adjudicado



Puntos de Entrega Adjudicados

27 de febrero de 2024

2 de marzo de 2024

Punto entrega	Cantidad (MBTUD)	Número de adjudicaciones	Precio* (USD/MBTU)
CUPIAGUA	697	1	ND

Punto entrega	Cantidad (MBTUD)	Número de adjudicaciones	Precio* (USD/MBTU)
CUPIAGUA	239	1	ND



Rutas de Transporte Adjudicadas

28 de marzo 2024

4 de abril 2024

Ruta	Capacidad (KPCD)	Precio* (\$/KPC)
COGUA - SABANA_F	114	ND
CUSIANA - OCOA	56	ND
LA BELLEZA - COGUA	114	ND

Ruta	Capacidad (KPCD)	Precio* (\$/KPC)
LA BELLEZA - COGUA	284	ND
CUSIANA - OCOA	32	ND
COGUA - SABANA_F	284	ND
BALLENA - BARRANCABERMEJA	5.100	ND



Capacidad de transporte*

Variación en el número de adjudicaciones

33 %



Variación en las cantidades adjudicadas

1907 %



*Cálculo realizado comparando el promedio del día anterior con el mismo día de la semana anterior