

AL DÍA CON EL GESTOR

16 de abril 2024

ENERGÍA TOMADA DEL SISTEMA NACIONAL DE TRANSPORTE

8 de abril de 2024

1.226 GBTUD



-0,52 %

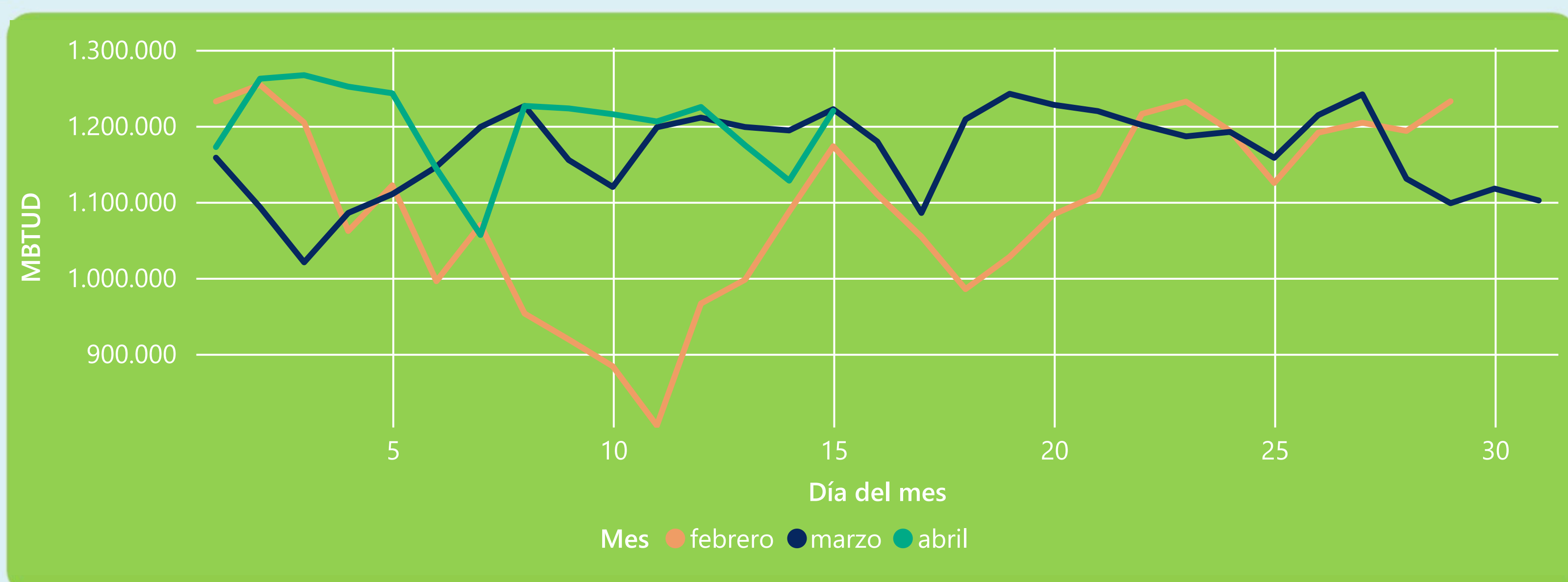
15 de abril 2024

1.220 GBTUD

Se registra una reducción de la cantidad de energía tomada en un -0,52%, respecto al lunes de la semana pasada.

*Cálculo realizado comparando el promedio del día anterior con el mismo día de la semana anterior

ENERGÍA TOMADA DEL SISTEMA NACIONAL DE TRANSPORTE



La energía tomada se redujo un -0,18% respecto al mes de Marzo.
La energía tomada aumentó un 3,98% respecto al mes de Febrero.

INFORMACIÓN OPERATIVA POR SISTEMA

14 de abril 2024

Energía inyectada

Energía tomada

Costa

621

590

Interior

597

537

Total

1218

1128

15 de abril 2024

Energía inyectada

Energía tomada

Costa

628

618

Interior

590

602

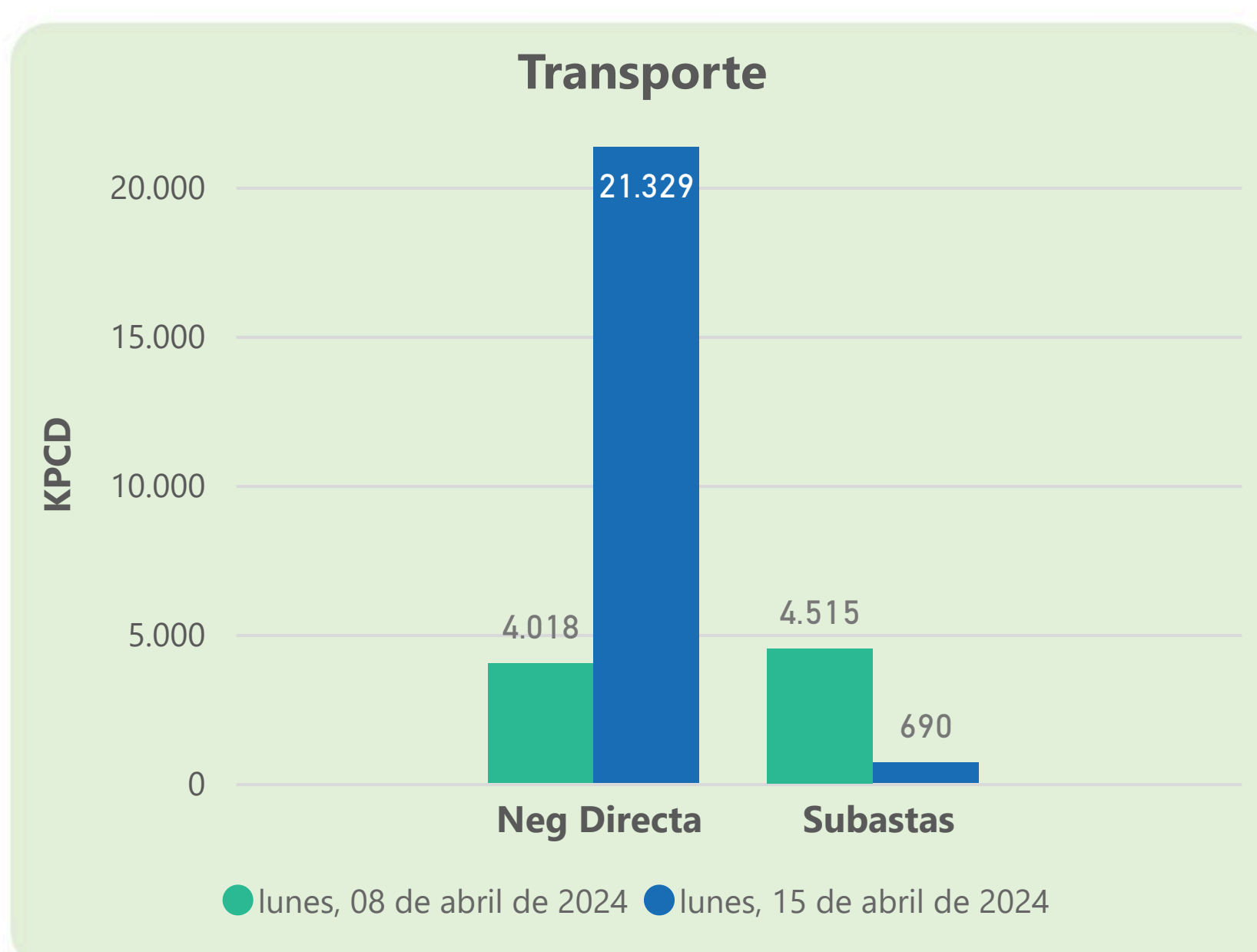
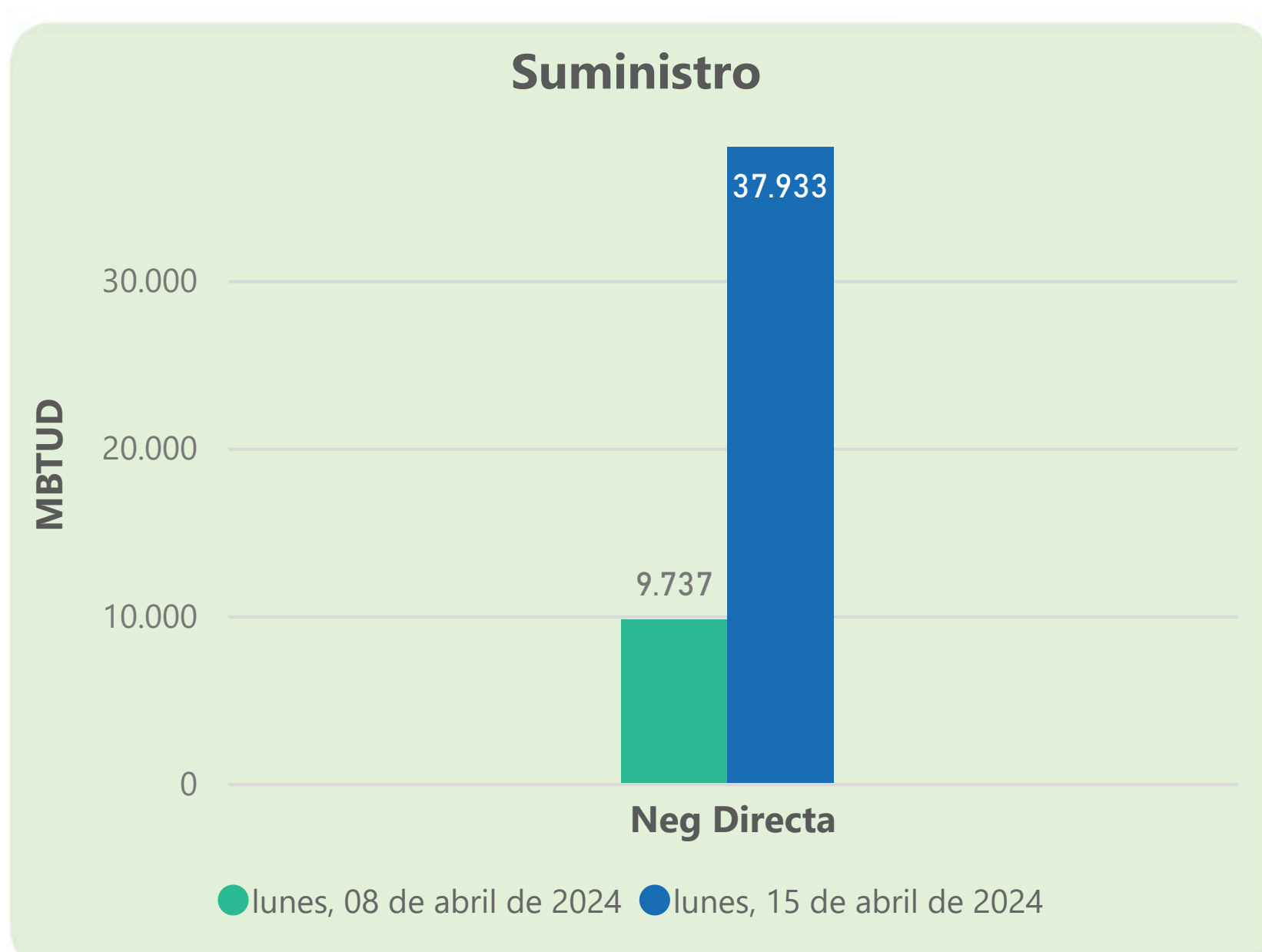
Total

1219

1220

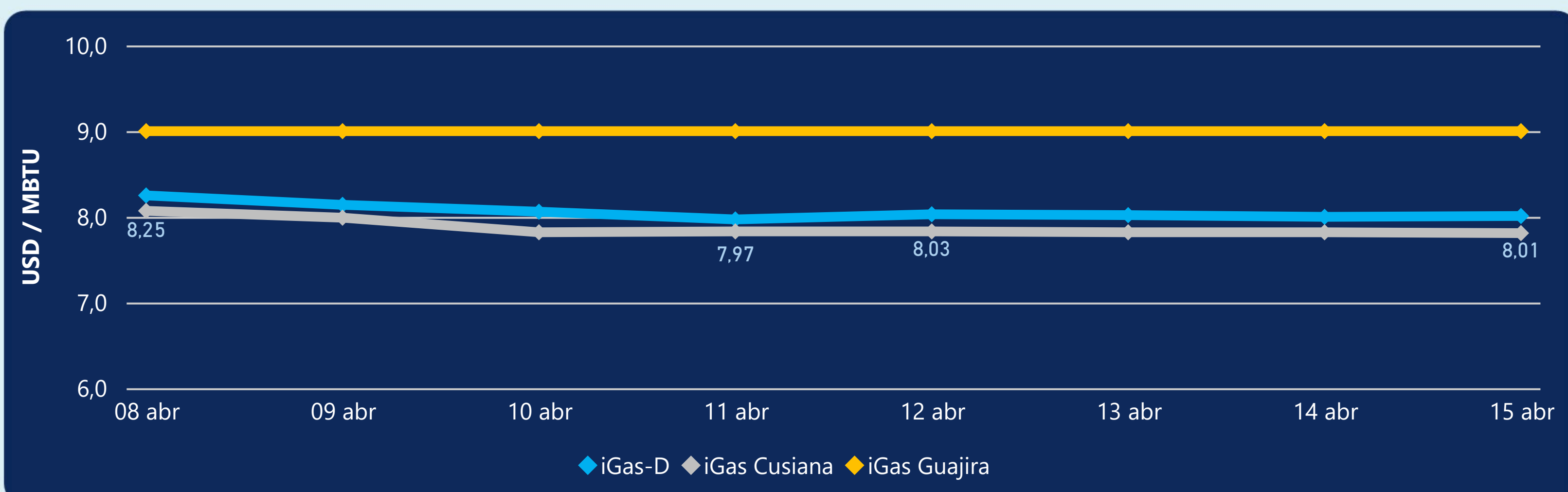
Las posibles diferencias presentadas entre el total de energía inyectada y total de entregas a usuarios finales puede ser ocasionada por almacenamientos en el sistema de transporte (empaquetamientos), pérdidas y consumos no reportados.

MERCADO SECUNDARIO



Se registraron contratos de suministro, realizados en negociación directa por 37933 MBTUD. Por capacidad de transporte se registraron contratos, realizados en negociación directa por 21329 KPCD y en subastas por 690 KPCD. En total la capacidad de transporte registrada fue de 22019 KPCD.

PRECIOS



El indicador de precios i-Gas presenta un incremento del 0,12%, alcanzando un valor de 8,01 USD/MBTU. El precio para entrega en la Guajira no presentó variaciones. El precio para entrega en Cusiana presenta una reducción del -0,13%, alcanzando un valor de 7,81 USD/MBTU.

15 de abril 2024

Henry Hub



1,69



USD/MBTU

LNG
Japón - Corea



10,73



USD/MBTU



COMPORTAMIENTO SUBASTA ÚSELO O VÉNDALO DE CORTO PLAZO



Suministro de Gas Natural*

Variación en el número de adjudicaciones

0%

Variación en las cantidades adjudicadas

66%



*Cálculo realizado comparando el promedio del último y penúltimo día adjudicado



Puntos de Entrega Adjudicados

27 de febrero de 2024

2 de marzo de 2024

Punto entrega	Cantidad (MBTUD)	Número de adjudicaciones	Precio* (USD/MBTU)
CUPIAGUA	697	1	ND

Punto entrega	Cantidad (MBTUD)	Número de adjudicaciones	Precio* (USD/MBTU)
CUPIAGUA	239	1	ND



Rutas de Transporte Adjudicadas

8 de abril 2024

15 de abril 2024

Ruta	Capacidad (KPCD)	Precio* (\$/KPC)
BALLENA - BARRANCABERMEJA	5.000	ND
COGUA - SABANA_F	337	ND
CUSIANA - OCOA	32	ND
CUSIANA - SABANA_F	334	ND
CUSIANA - VASCONIA	942	ND
LA BELLEZA - COGUA	337	ND

Ruta	Capacidad (KPCD)	Precio* (\$/KPC)
LA BELLEZA - COGUA	338	ND
CUSIANA - SABANA_F	348	ND
CUSIANA - OCOA	33	ND
COGUA - SABANA_F	184	ND



Capacidad de transporte*

Variación en el número de adjudicaciones

-33 %



Variación en las cantidades adjudicadas

-87 %



*Cálculo realizado comparando el promedio del día anterior con el mismo día de la semana anterior