

AL DÍA CON EL GESTOR

25 de abril 2024

ENERGÍA TOMADA DEL SISTEMA NACIONAL DE TRANSPORTE

17 de abril de 2024

1.316 GBTUD



-4,04 %

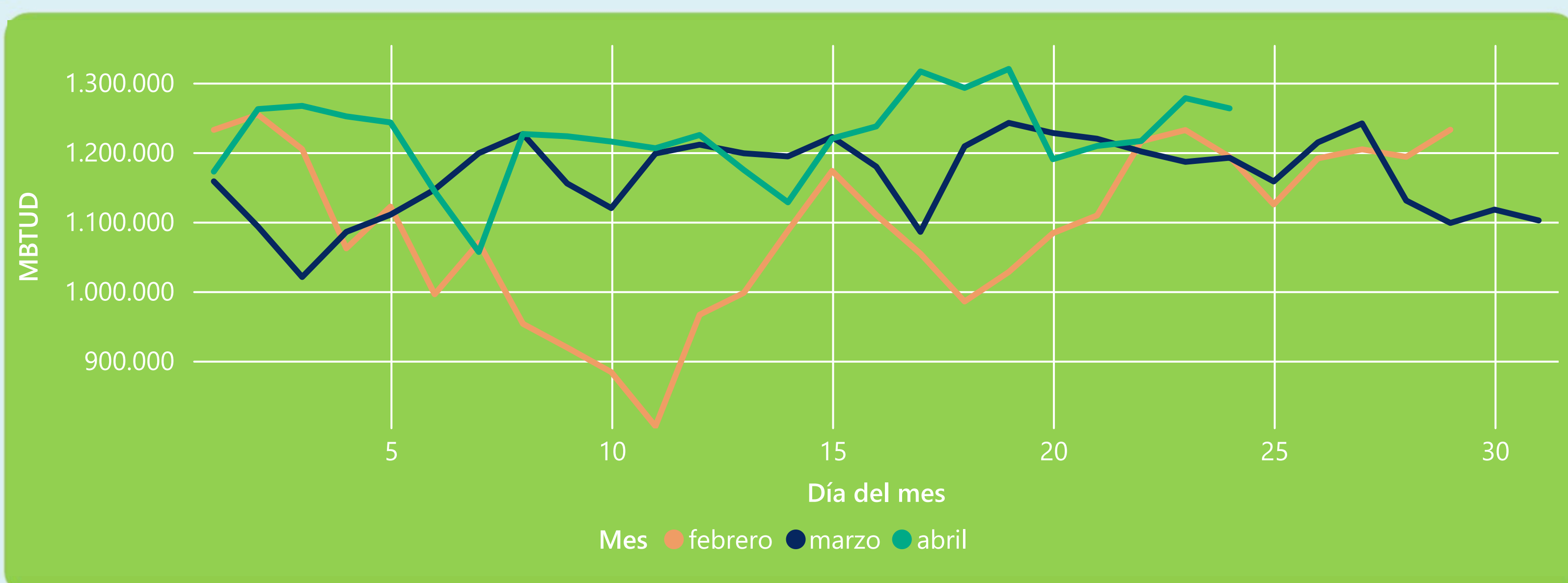
24 de abril 2024

1.263 GBTUD

Se registra una reducción de la cantidad de energía tomada en un -4,04%, respecto al miércoles de la semana pasada.

*Cálculo realizado comparando el promedio del día anterior con el mismo día de la semana anterior

ENERGÍA TOMADA DEL SISTEMA NACIONAL DE TRANSPORTE



La energía tomada aumentó un 5,96% respecto al mes de Marzo.
La energía tomada aumentó un 5,84% respecto al mes de Febrero.

INFORMACIÓN OPERATIVA POR SISTEMA

23 de abril 2024

Energía inyectada

Energía tomada

Costa

660

607

Interior

596

671

Total

1256

1278

24 de abril 2024

Energía inyectada

Energía tomada

Costa

674

629

Interior

595

634

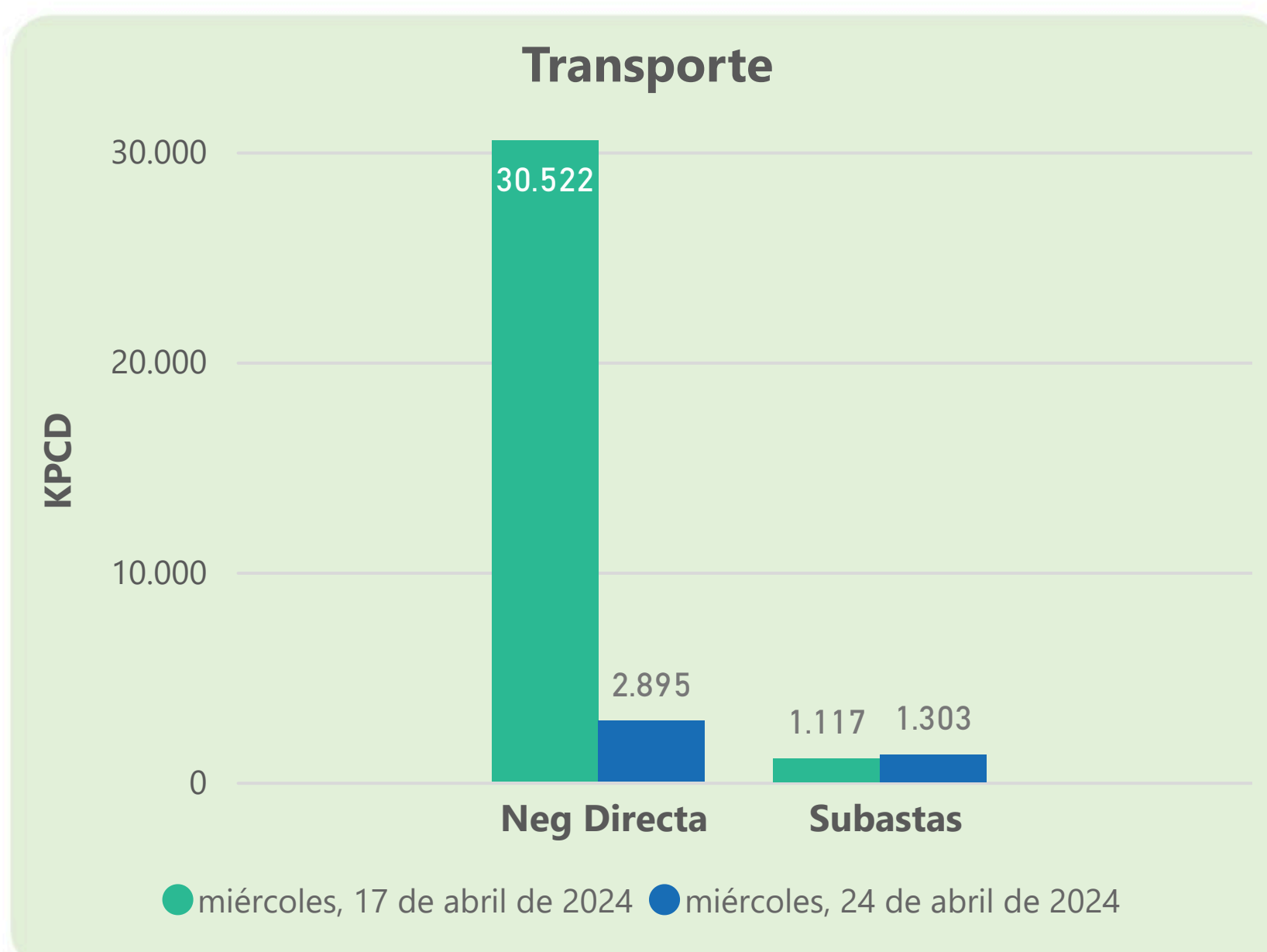
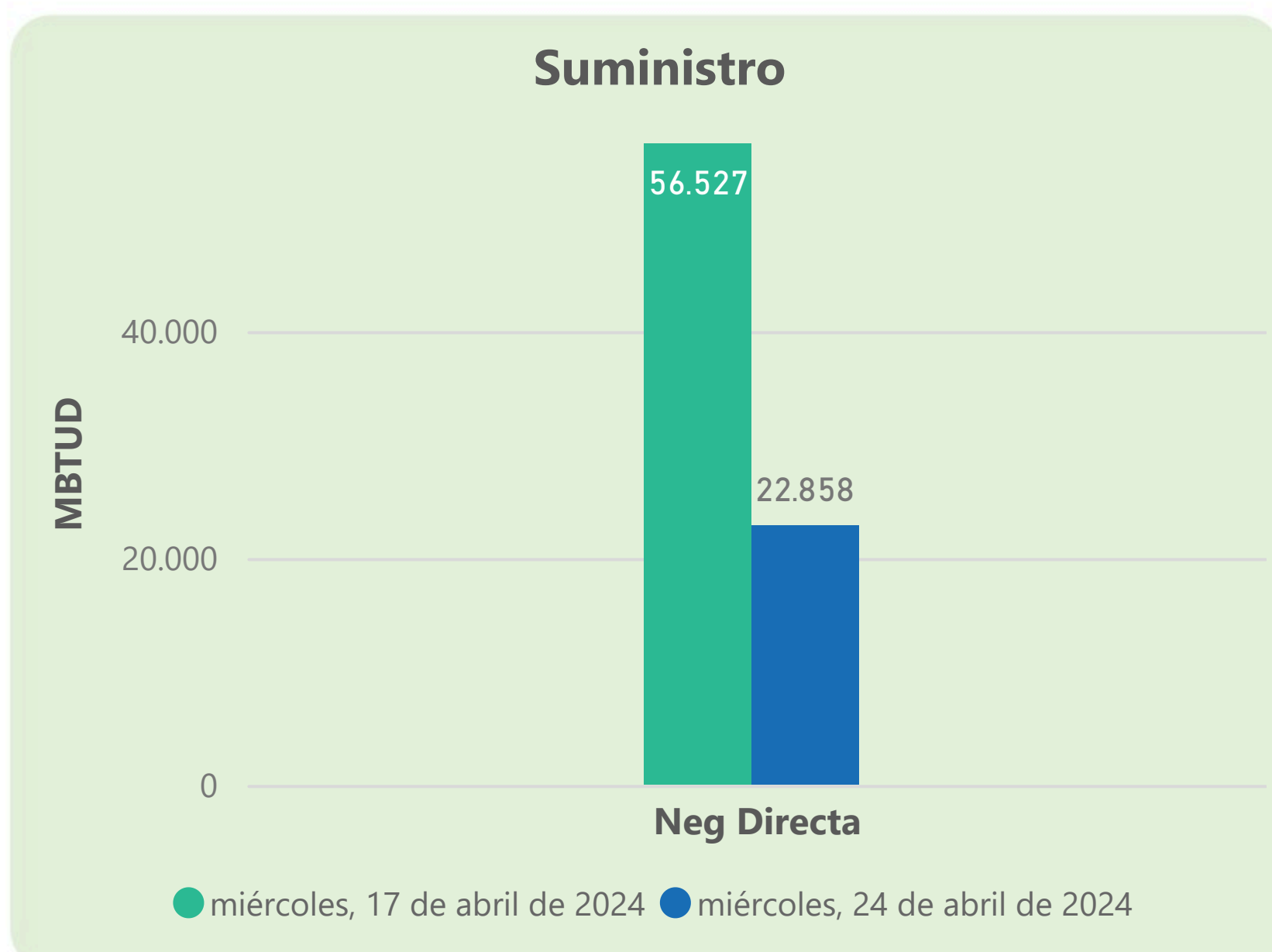
Total

1270

1263

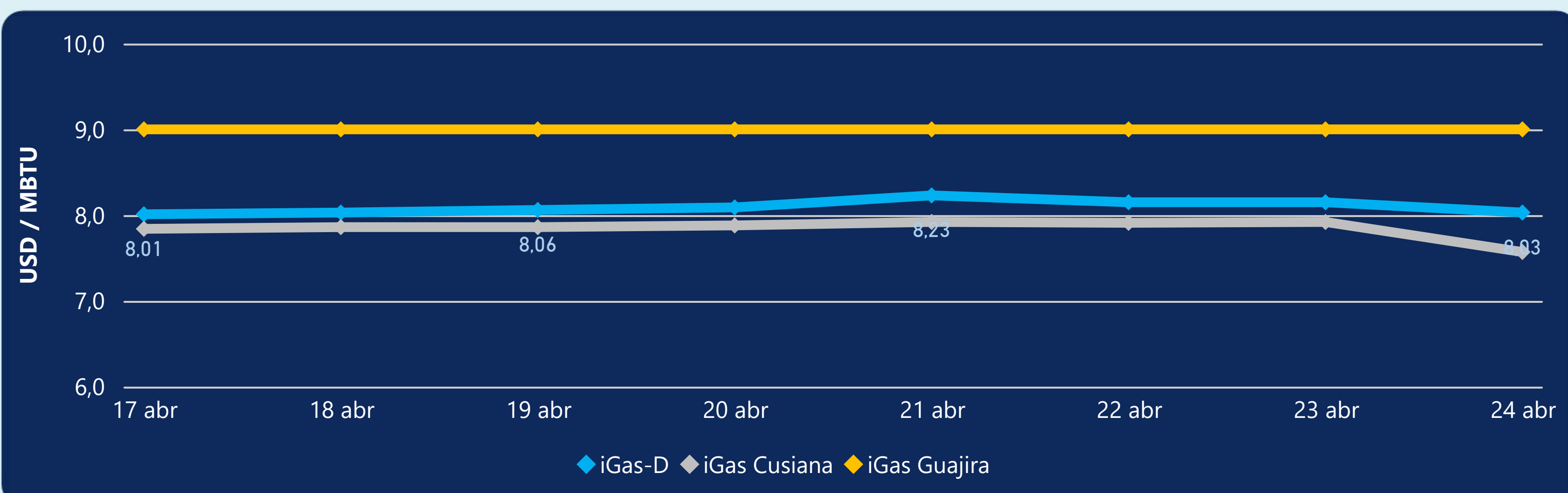
Las posibles diferencias presentadas entre el total de energía inyectada y total de entregas a usuarios finales puede ser ocasionada por almacenamientos en el sistema de transporte (empaquetamientos), pérdidas y consumos no reportados.

MERCADO SECUNDARIO



Se registraron contratos de suministro, realizados en negociación directa por 22858 MBTUD. Por capacidad de transporte se registraron contratos, realizados en negociación directa por 2895 KPCD y en subastas por 1303 KPCD. En total la capacidad de transporte registrada fue de 4198 KPCD.

PRECIOS



El indicador de precios i-Gas presenta una reducción del -1,47%, alcanzando un valor de 8,03 USD/MBTU. El precio para entrega en la Guajira no presentó variaciones. El precio para entrega en Cusiana presenta una reducción del -4,42%, alcanzando un valor de 7,57 USD/MBTU.

24 de abril 2024

Henry Hub



1,65



USD/MBTU

LNG
Japón - Corea



10,44



USD/MBTU



COMPORTAMIENTO SUBASTA ÚSELO O VÉNDALO DE CORTO PLAZO



Suministro de Gas Natural*

Variación en el número de adjudicaciones

0%

Variación en las cantidades adjudicadas

66%



*Cálculo realizado comparando el promedio del último y penúltimo día adjudicado



Puntos de Entrega Adjudicados

2 de marzo de 2024

22 de abril de 2024

Punto entrega	Cantidad (MBTUD)	Número de adjudicaciones	Precio* (USD/MBTU)
CUPIAGUA	239	1	ND

Punto entrega	Cantidad (MBTUD)	Número de adjudicaciones	Precio* (USD/MBTU)
CUPIAGUA	145	1	ND



Rutas de Transporte Adjudicadas

17 de abril 2024

24 de abril 2024

Ruta	Capacidad (KPCD)	Precio* (\$/KPC)
COGUA - SABANA_F	373	ND
CUSIANA - OCOA	33	ND
CUSIANA - SABANA_F	348	ND
LA BELLEZA - COGUA	373	ND

Ruta	Capacidad (KPCD)	Precio* (\$/KPC)
LA BELLEZA - COGUA	524	ND
CUSIANA - SABANA_F	211	ND
CUSIANA - OCOA	48	ND
COGUA - SABANA_F	524	ND
BALLENA - BARRANCABERMEJA	204	ND



Capacidad de transporte*

Variación en el número de adjudicaciones

25 %



Variación en las cantidades adjudicadas

34 %



*Cálculo realizado comparando el promedio del día anterior con el mismo día de la semana anterior