

AL DÍA CON EL GESTOR

14 de octubre 2025



ENERGÍA TOMADA DEL SISTEMA NACIONAL DE TRANSPORTE

6 de octubre de 2025

867

GBTUD



-16,76 %

13 de octubre 2025

721

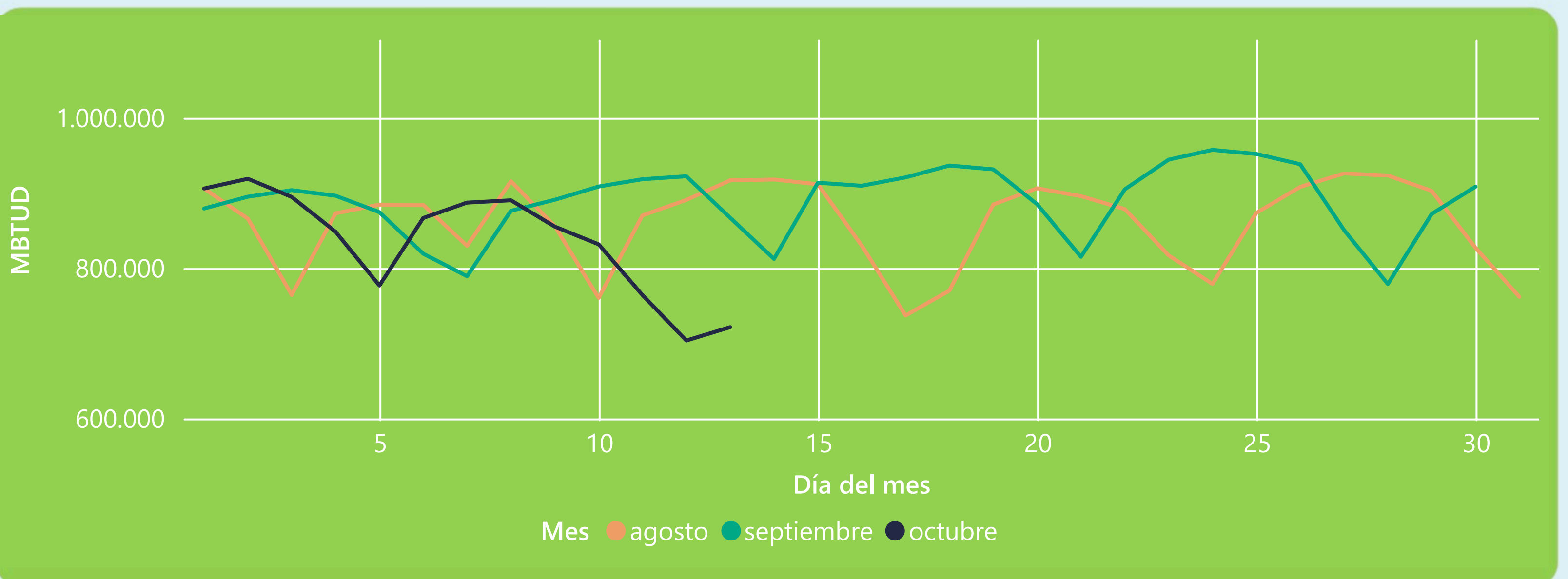
GBTUD

Se registra una reducción de la cantidad de energía tomada en un -16,76%, respecto al lunes de la semana pasada.

\*Cálculo realizado comparando el promedio del día anterior con el mismo día de la semana anterior



ENERGÍA TOMADA DEL SISTEMA NACIONAL DE TRANSPORTE



La energía tomada se redujo un -16,79% respecto al mes de Septiembre.

La energía tomada se redujo un -21,3% respecto al mes de Agosto.



INFORMACIÓN OPERATIVA POR SISTEMA

12 de octubre 2025

Energía  
inyectada

Energía  
tomada

Costa

191

269

Interior

507

435

Total

698

704

13 de octubre 2025

Energía  
inyectada

Energía  
tomada

Costa

188

267

Interior

537

454

Total

725

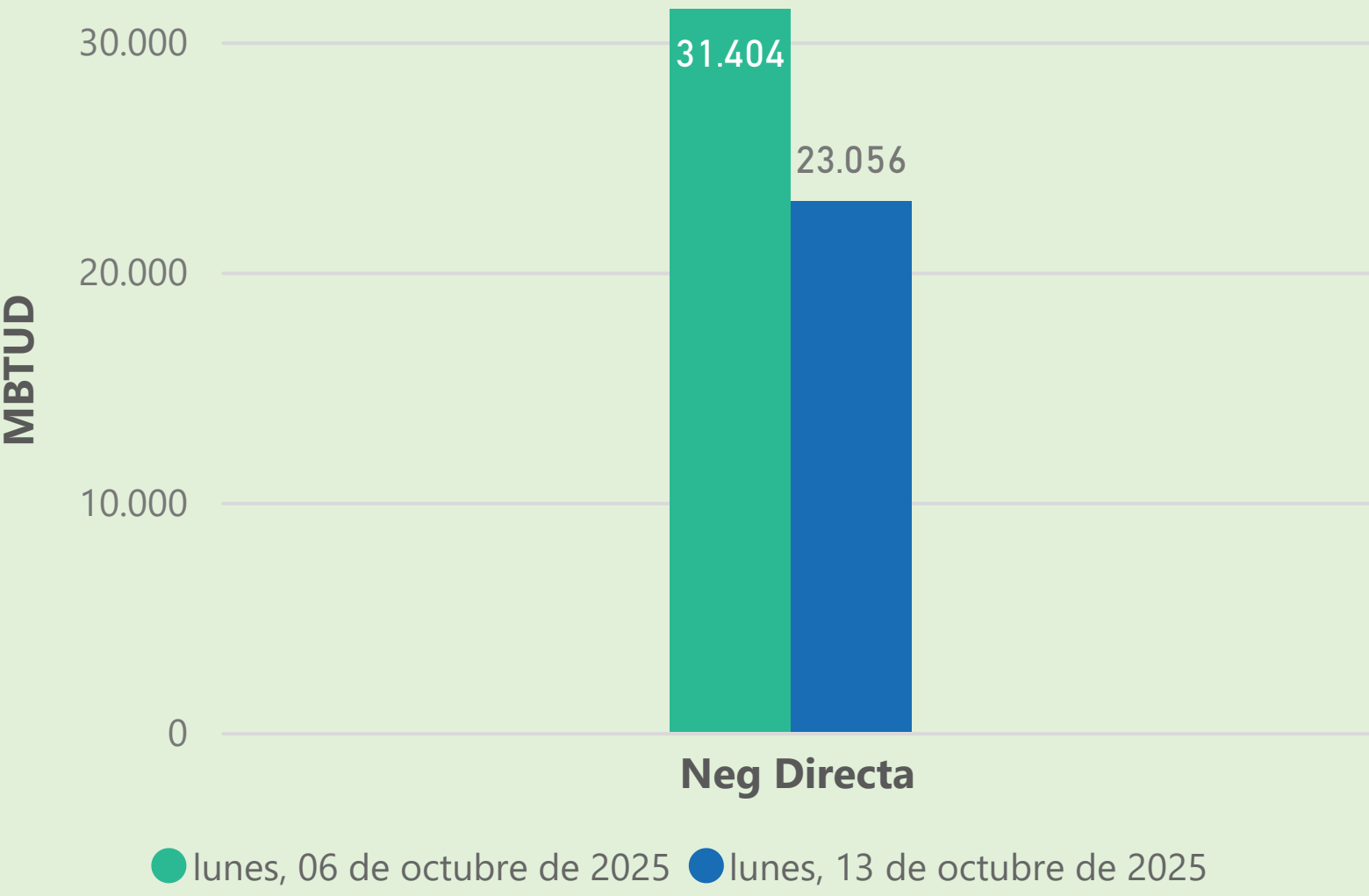
721

Las posibles diferencias presentadas entre el total de energía inyectada y total de entregas a usuarios finales puede ser ocasionada por almacenamientos en el sistema de transporte (empaquetamientos), pérdidas y consumos no reportados.

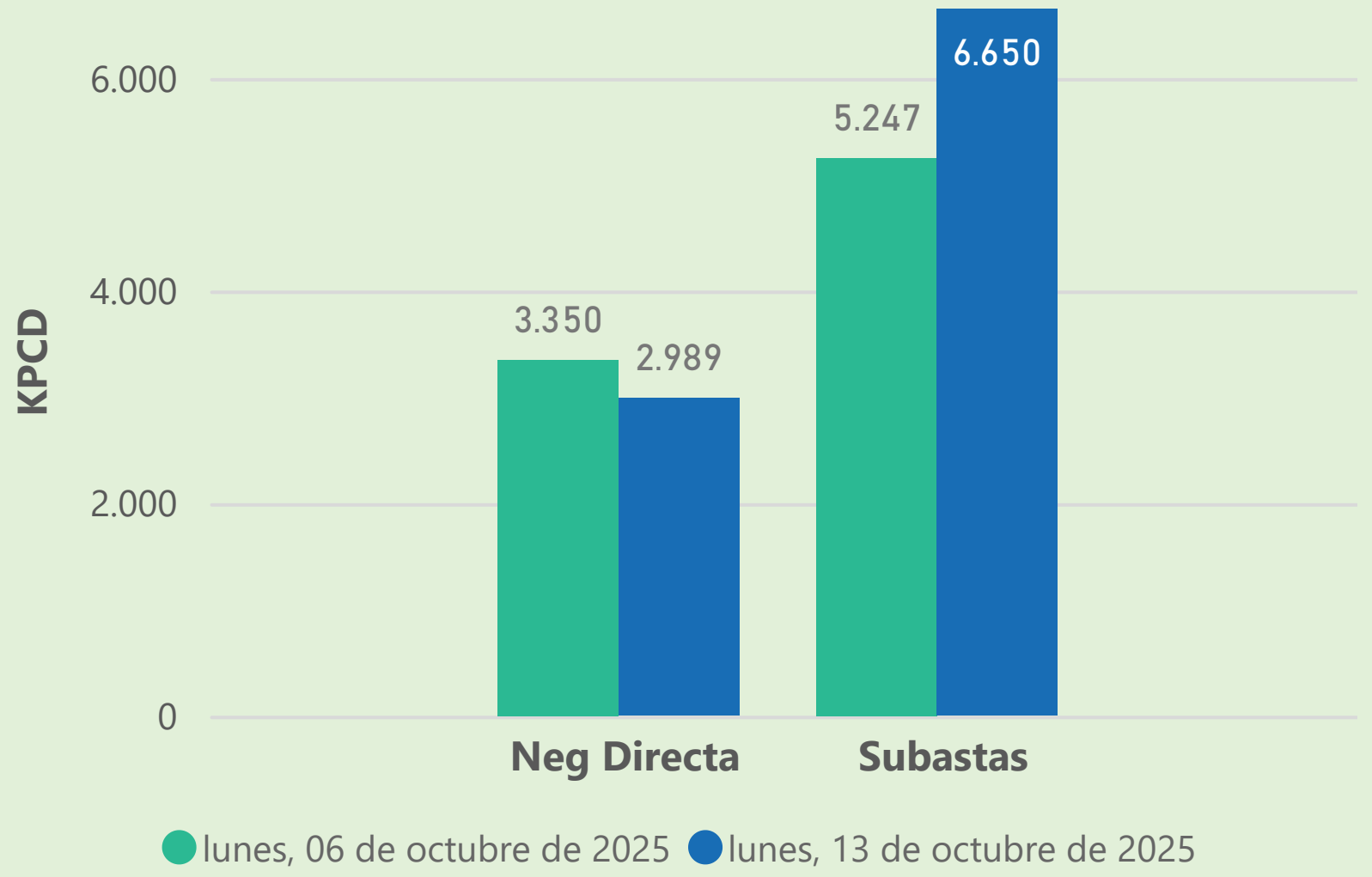


MERCADO SECUNDARIO

Suministro



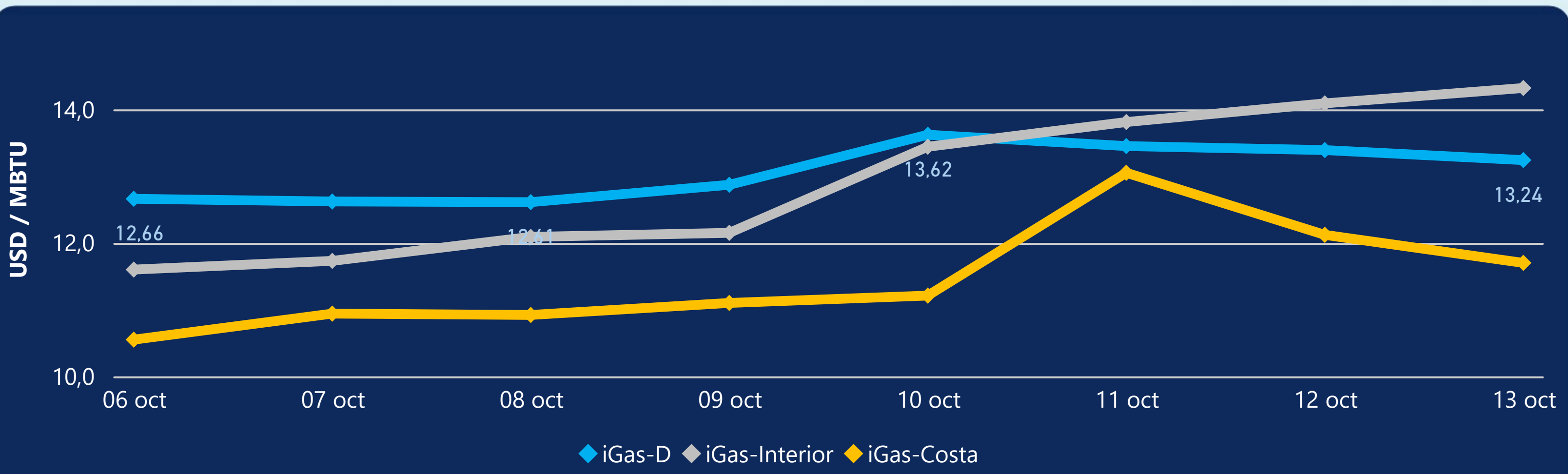
Transporte



Se registraron contratos de suministro, realizados en negociación directa por 23056 MBTUD. Por capacidad de transporte se registraron contratos, realizados en negociación directa por 2989 KPCD y en subastas por 6650 KPCD. En total la capacidad de transporte registrada fue de 9639 KPCD.



PRECIOS



El indicador de precios i-Gas presenta una reducción del -1,12%, alcanzando un valor de 13,24 USD/MBTU. El precio para entrega en la Guajira presenta una reducción del -3,47%, alcanzando un valor de 11,7 USD/MBTU. El precio para entrega en Cusiana presenta un incremento del 1,63%, alcanzando un valor de 14,32 USD/MBTU.

13 de octubre 2025



Henry Hub

3,12

USD/MBTU



LNG  
Japón - Corea

11,04

USD/MBTU







# COMPORTAMIENTO SUBASTA ÚSELO O VÉNDALO DE CORTO PLAZO



Suministro  
de Gas Natural\*

Variación en el número de  
adjudicaciones

0%

Variación en las cantidades  
adjudicadas

32%



\*Cálculo realizado comparando el promedio del último y penúltimo día adjudicado



## Puntos de Entrega Adjudicados

10 de julio de 2024



24 de septiembre de 2024



Punto entrega	Cantidad (MBTUD)	Número de adjudicaciones	Precio* (USD/MBTU)
CUIAGUA	63	1	ND

Punto entrega	Cantidad (MBTUD)	Número de adjudicaciones	Precio* (USD/MBTU)
BALLENA	1.321	1	ND



## Rutas de Transporte Adjudicadas

6 de octubre 2025



13 de octubre 2025



Ruta	Capacidad (KPCD)	Precio* (\$/KPC)
VASCONIA - MARIQUITA	790	ND
CUSIANA - VASCONIA	160	ND
CUSIANA - VASCONIA	4.373	ND

Ruta	Capacidad (KPCD)	Precio* (\$/KPC)
CUSIANA - VASCONIA	160	ND
CUSIANA - VASCONIA	5.624	ND
VASCONIA - MARIQUITA	866	ND



Capacidad  
de transporte\*

Variación en el número de  
adjudicaciones



0 %

Variación en las cantidades  
adjudicadas



25 %



\*Cálculo realizado comparando el promedio del día anterior con el mismo día de la semana anterior

\* Precios promedio ponderados por cantidad adjudicada.  
ND: No disponible por tratarse de una única adjudicación.