

AL DÍA CON EL GESTOR

15 de octubre 2025



ENERGÍA TOMADA DEL SISTEMA NACIONAL DE TRANSPORTE

7 de octubre de 2025

887 GBTUD



-6,83 %

14 de octubre 2025

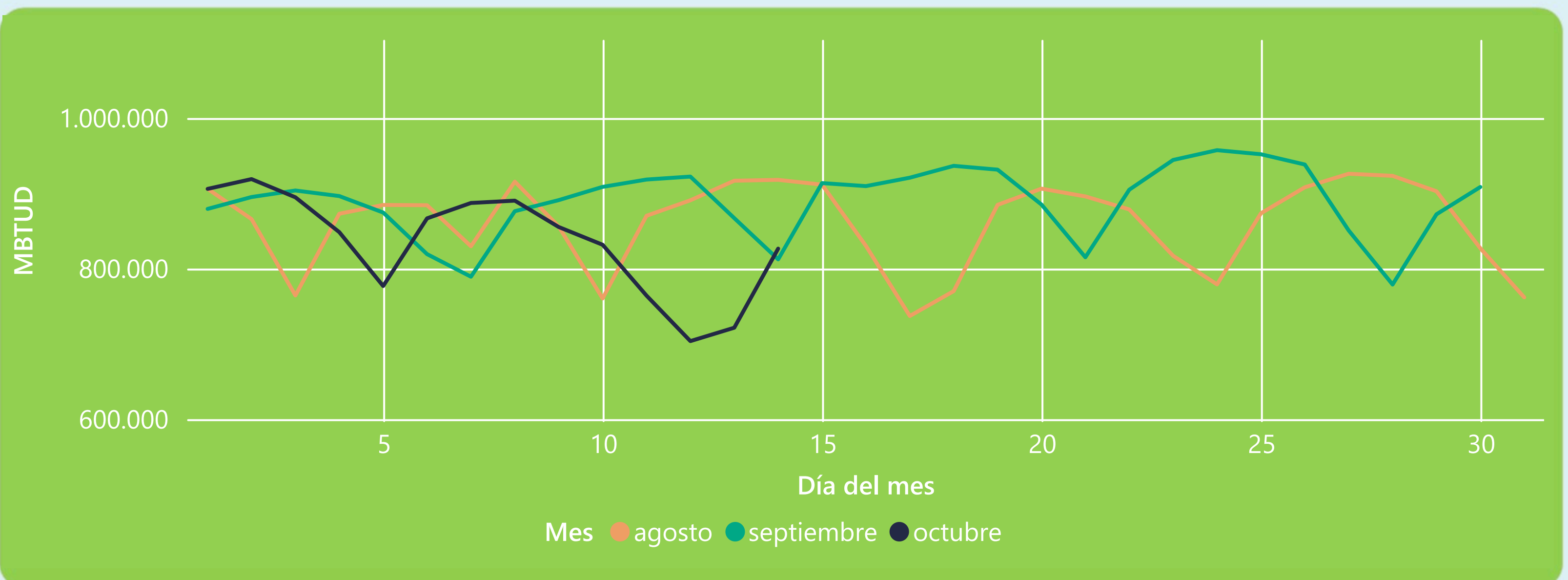
827 GBTUD

Se registra una reducción de la cantidad de energía tomada en un -6,83%, respecto al martes de la semana pasada.

*Cálculo realizado comparando el promedio del día anterior con el mismo día de la semana anterior



ENERGÍA TOMADA DEL SISTEMA NACIONAL DE TRANSPORTE



La energía tomada aumentó un 1,75% respecto al mes de Septiembre.

La energía tomada se redujo un -9,95% respecto al mes de Agosto.



INFORMACIÓN OPERATIVA POR SISTEMA

13 de octubre 2025

Energía
inyectada

Energía
tomada

Costa

188

267

Interior

537

454

Total

725

721

14 de octubre 2025

Energía
inyectada

Energía
tomada

Costa

203

304

Interior

527

522

Total

730

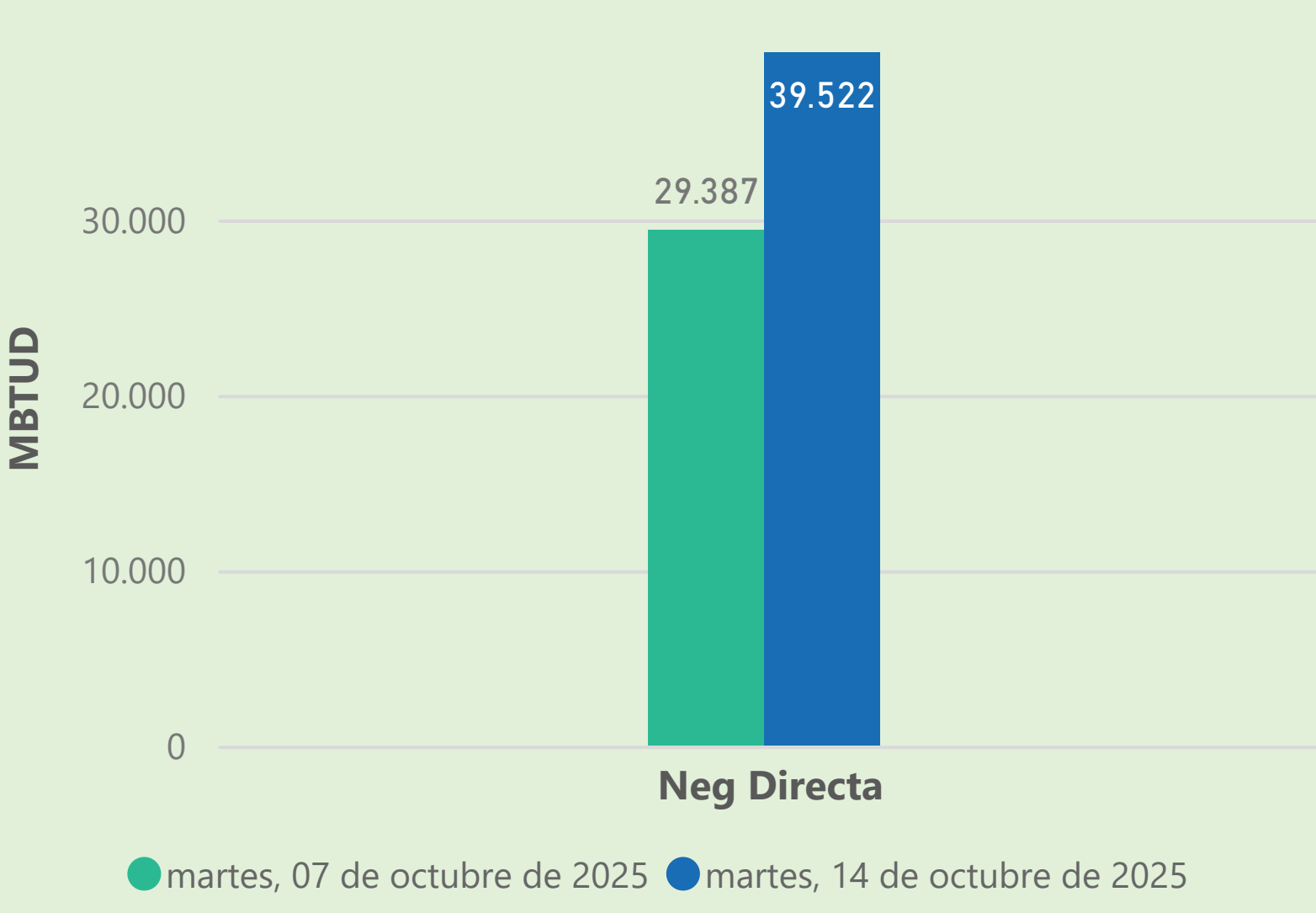
827

Las posibles diferencias presentadas entre el total de energía inyectada y total de entregas a usuarios finales puede ser ocasionada por almacenamientos en el sistema de transporte (empaquetamientos), pérdidas y consumos no reportados.

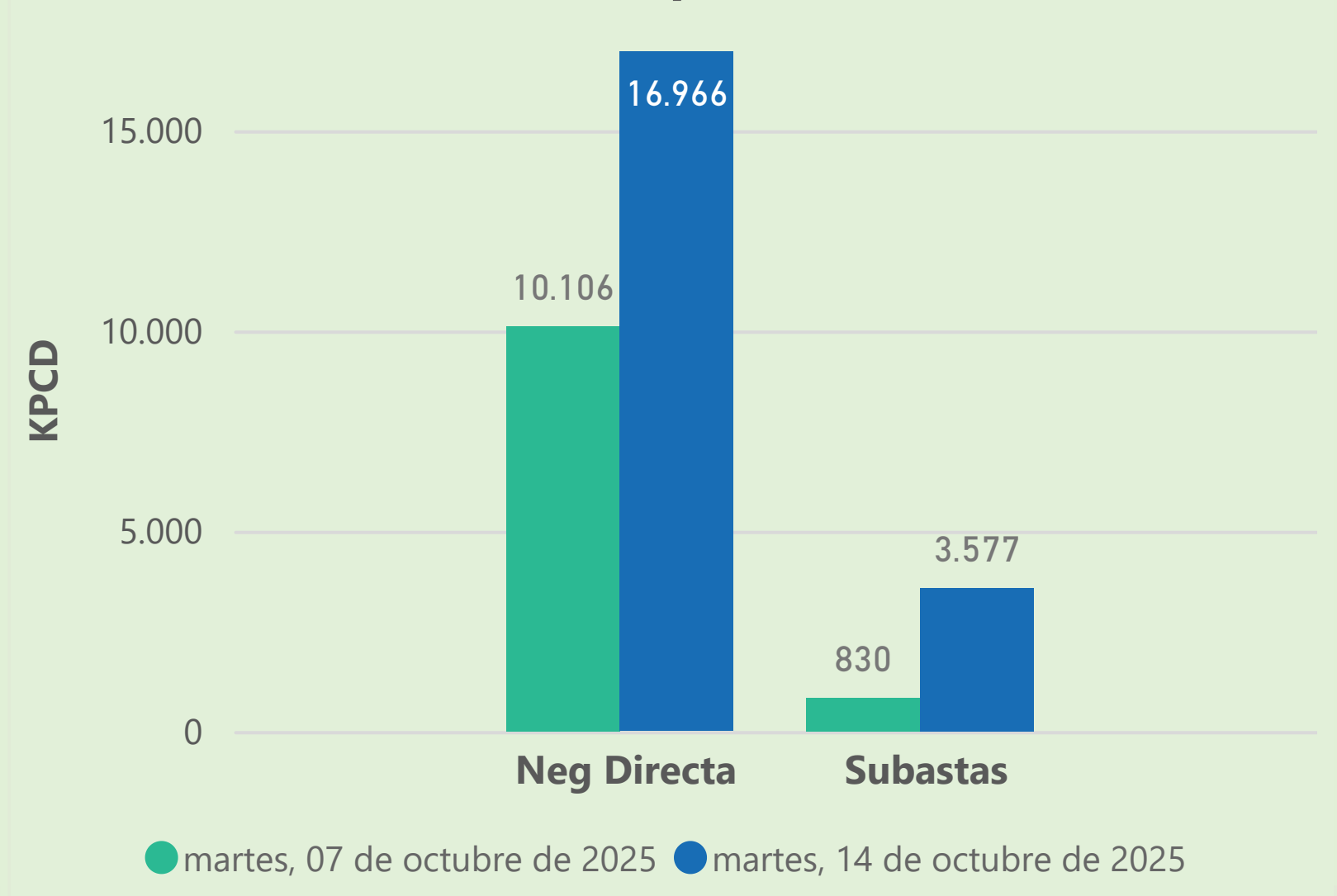


MERCADO SECUNDARIO

Suministro



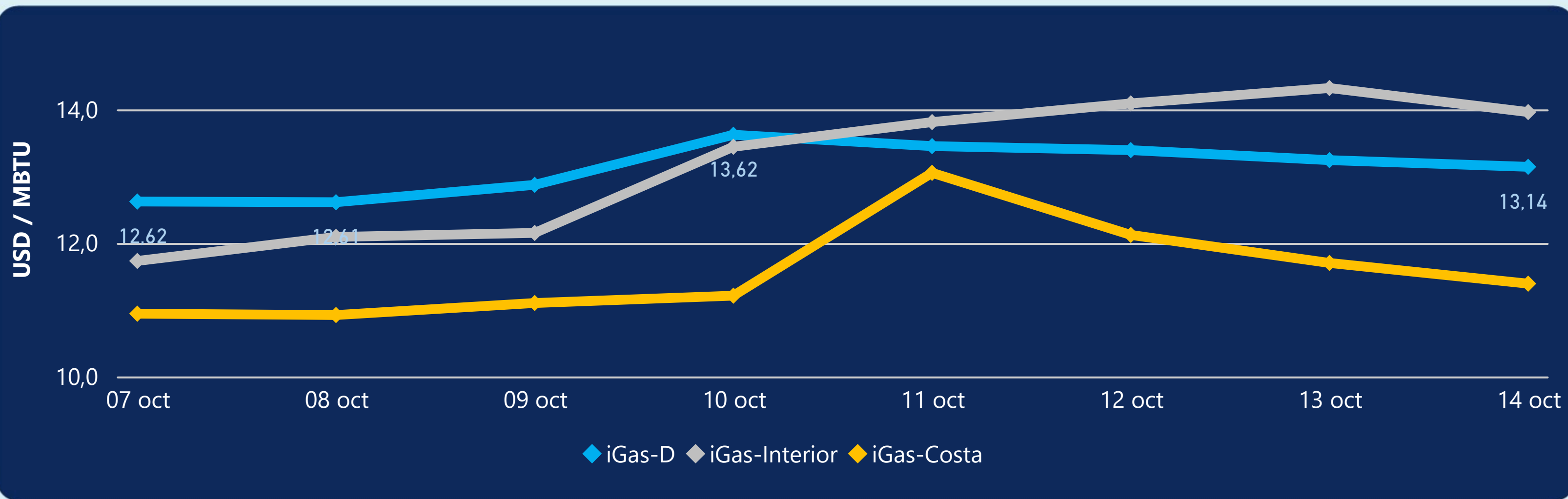
Transporte



Se registraron contratos de suministro, realizados en negociación directa por 39522 MBTUD. Por capacidad de transporte se registraron contratos, realizados en negociación directa por 16966 KPCD y en subastas por 3577 KPCD. En total la capacidad de transporte registrada fue de 20543 KPCD.



PRECIOS



El indicador de precios i-Gas presenta una reducción del -0,76%, alcanzando un valor de 13,14 USD/MBTU. El precio para entrega en la Guajira presenta una reducción del -2,65%, alcanzando un valor de 11,39 USD/MBTU. El precio para entrega en Cusiana presenta una reducción del -2,51%, alcanzando un valor de 13,96 USD/MBTU.

14 de octubre 2025

Henry Hub



3,03

USD/MBTU



LNG
Japón - Corea

11,03

USD/MBTU





COMPORTAMIENTO SUBASTA ÚSELO O VÉNDALO DE CORTO PLAZO



Suministro
de Gas Natural*

Variación en el número de
adjudicaciones

0%

Variación en las cantidades
adjudicadas

32%



*Cálculo realizado comparando el promedio del último y penúltimo día adjudicado



Puntos de Entrega Adjudicados

10 de julio de 2024



24 de septiembre de 2024



Punto entrega	Cantidad (MBTUD)	Número de adjudicaciones	Precio* (USD/MBTU)
CUIAGUA	63	1	ND

Punto entrega	Cantidad (MBTUD)	Número de adjudicaciones	Precio* (USD/MBTU)
BALLENA	1.321	1	ND



Rutas de Transporte Adjudicadas

7 de octubre 2025



14 de octubre 2025



Ruta	Capacidad (KPCD)	Precio* (\$/KPC)
VASCONIA - MARIQUITA	655	ND
CUSIANA - VASCONIA	160	ND
CUSIANA - VASCONIA	601	ND

Ruta	Capacidad (KPCD)	Precio* (\$/KPC)
CUSIANA - VASCONIA	160	ND
CUSIANA - VASCONIA	2.814	ND
VASCONIA - MARIQUITA	630	ND



Capacidad
de transporte*

Variación en el número de
adjudicaciones



0 %

Variación en las cantidades
adjudicadas



155 %



*Cálculo realizado comparando el promedio del día anterior con el mismo día de la semana anterior

* Precios promedio ponderados por cantidad adjudicada.
ND: No disponible por tratarse de una única adjudicación.