

AL DÍA CON EL GESTOR

27 de octubre 2025



ENERGÍA TOMADA DEL SISTEMA NACIONAL DE TRANSPORTE

19 de octubre de 2025

748 **GBTUD**



2,56 %

26 de octubre 2025

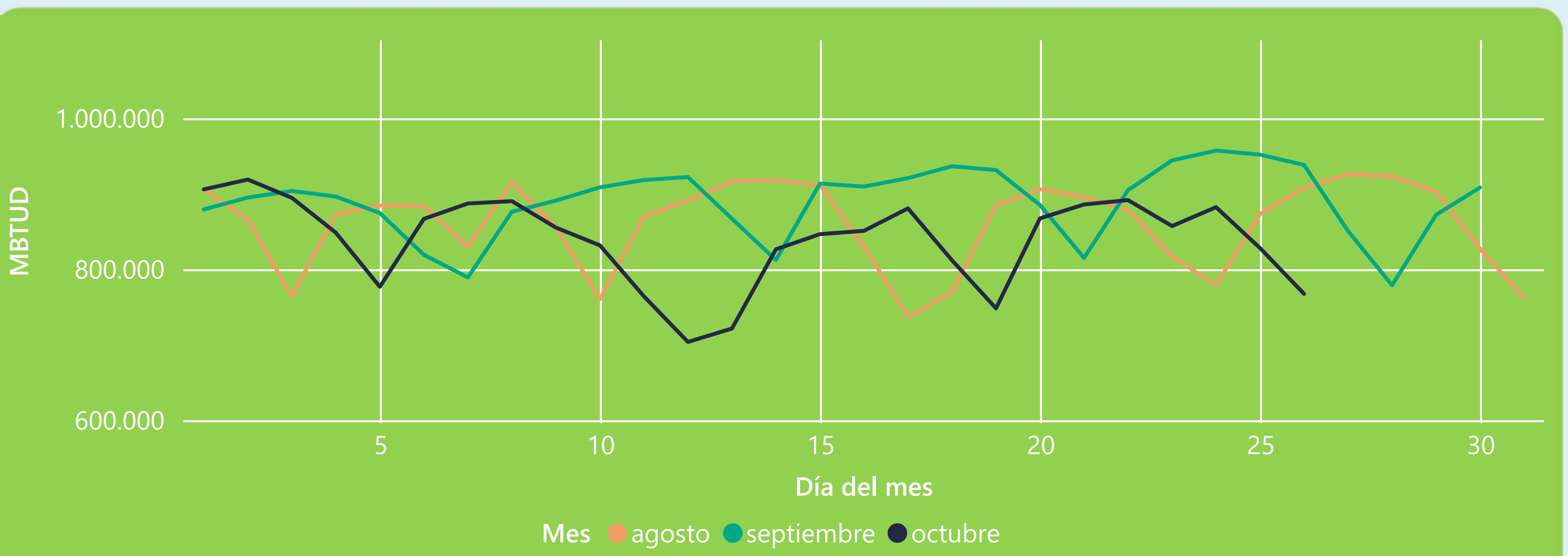
767 **GBTUD**

Se registra un incremento de la cantidad de energía tomada de 2,56%, respecto al domingo de la semana pasada.

*Cálculo realizado comparando el promedio del día anterior con el mismo día de la semana anterior



ENERGÍA TOMADA DEL SISTEMA NACIONAL DE TRANSPORTE



La energía tomada se redujo un -18,2% respecto al mes de Septiembre.

La energía tomada se redujo un -15,48% respecto al mes de Agosto.



INFORMACIÓN OPERATIVA POR SISTEMA

25 de octubre 2025

Energía
inyectada

Energía
tomada

Costa

302

301

Interior

522

527

Total

825

828

26 de octubre 2025

Energía
inyectada

Energía
tomada

Costa

304

289

Interior

520

478

Total

823

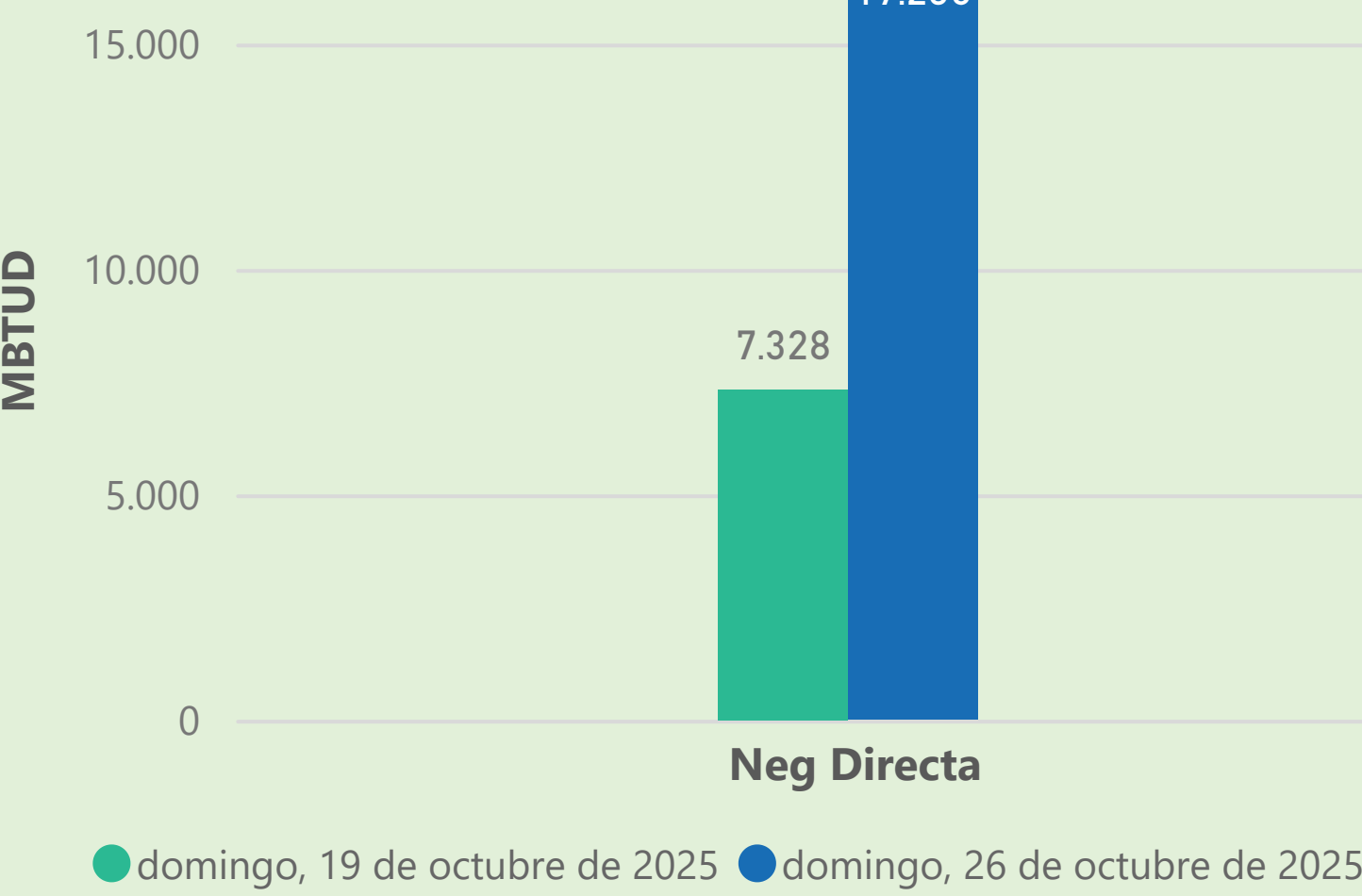
767

Las posibles diferencias presentadas entre el total de energía inyectada y total de entregas a usuarios finales puede ser ocasionada por almacenamientos en el sistema de transporte (empaquetamientos), pérdidas y consumos no reportados.

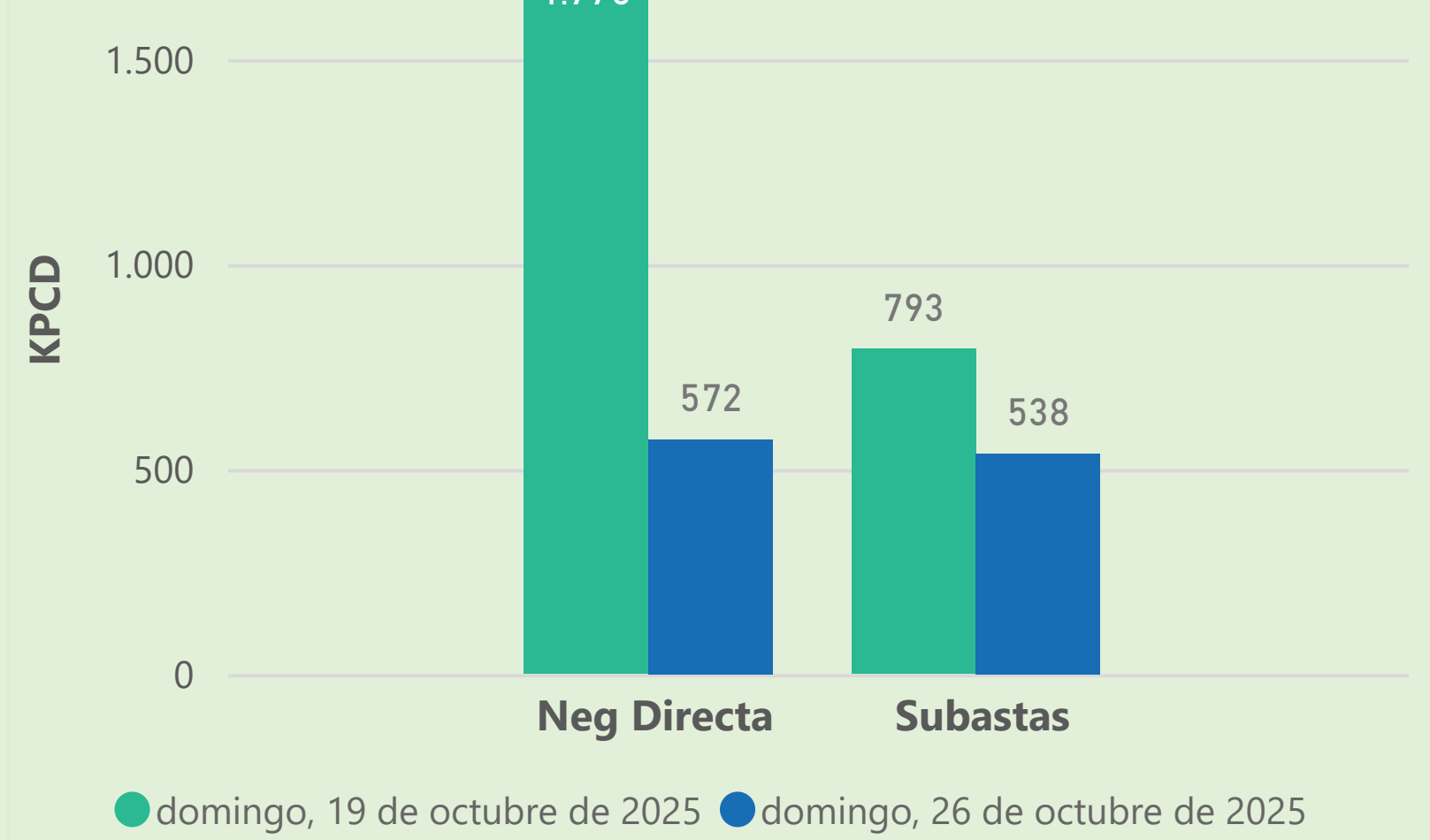


MERCADO SECUNDARIO

Suministro



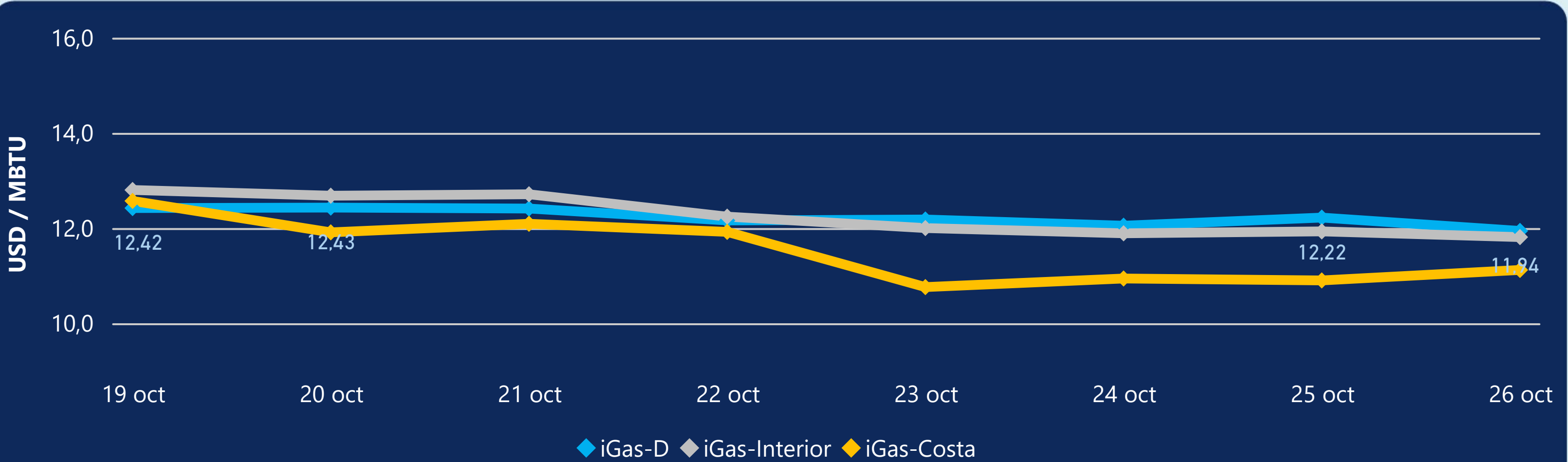
Transporte



Se registraron contratos de suministro, realizados en negociación directa por 17236 MBTUD. Por capacidad de transporte se registraron contratos, realizados en negociación directa por 572 KPCD y en subastas por 538 KPCD. En total la capacidad de transporte registrada fue de 1110 KPCD.



PRECIOS



El indicador de precios i-Gas presenta una reducción del -2,29%, alcanzando un valor de 11,94 USD/MBTU. El precio para entrega en la Guajira presenta un incremento del 2,02%, alcanzando un valor de 11,12 USD/MBTU. El precio para entrega en Cusiana presenta una reducción del -1,01%, alcanzando un valor de 11,81 USD/MBTU.

26 de octubre 2025

Henry Hub



3,30

USD/MBTU



LNG
Japón - Corea

11,21

USD/MBTU





COMPORTAMIENTO SUBASTA ÚSELO O
VÉNDALO DE CORTO PLAZO



Suministro
de Gas Natural*

Variación en el número de
adjudicaciones

0%

Variación en las cantidades
adjudicadas

32%



*Cálculo realizado comparando el promedio del último y penúltimo día adjudicado



Puntos de Entrega Adjudicados

10 de julio de 2024



24 de septiembre de 2024



Punto entrega	Cantidad (MBTUD)	Número de adjudicaciones	Precio* (USD/MBTU)
CUIAGUA	63	1	ND

Punto entrega	Cantidad (MBTUD)	Número de adjudicaciones	Precio* (USD/MBTU)
BALLENA	1.321	1	ND



Rutas de Transporte Adjudicadas

19 de octubre 2025



26 de octubre 2025



Ruta	Capacidad (KPCD)	Precio* (\$/KPC)
VASCONIA - MARIQUITA	633	ND
LA BELLEZA - COGUA	152	ND
CUSIANA - VASCONIA	160	ND
COGUA - SABANA_F	152	ND

Ruta	Capacidad (KPCD)	Precio* (\$/KPC)
CUSIANA - VASCONIA	170	ND
VASCONIA - MARIQUITA	368	ND



Capacidad
de transporte*

Variación en el número de
adjudicaciones

-50 %

Variación en las cantidades
adjudicadas

-51 %

*Cálculo realizado comparando el promedio del día anterior con el mismo día de la semana anterior

* Precios promedio ponderados por cantidad adjudicada.
ND: No disponible por tratarse de una única adjudicación.