

## AL DÍA CON EL GESTOR

4 de noviembre 2025



### ENERGÍA TOMADA DEL SISTEMA NACIONAL DE TRANSPORTE

27 de octubre de 2025

868 GBTUD



-6,63 %

3 de noviembre 2025

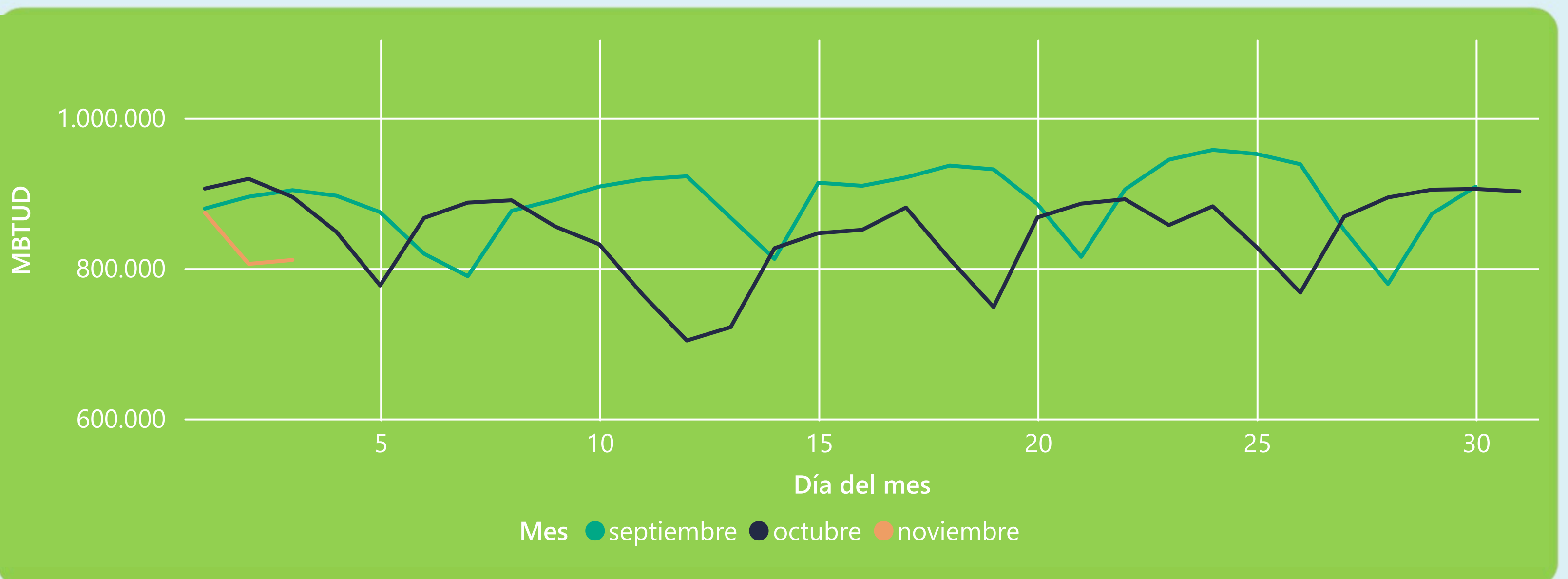
811 GBTUD

Se registra una reducción de la cantidad de energía tomada en un -6,63%, respecto al lunes de la semana pasada.

\*Cálculo realizado comparando el promedio del día anterior con el mismo día de la semana anterior



### ENERGÍA TOMADA DEL SISTEMA NACIONAL DE TRANSPORTE



La energía tomada se redujo un -9,36% respecto al mes de Octubre.

La energía tomada se redujo un -10,27% respecto al mes de Septiembre.



### INFORMACIÓN OPERATIVA POR SISTEMA

2 de noviembre 2025

	Energía inyectada	Energía tomada
Costa	333	327
Interior	503	479
Total	836	806

3 de noviembre 2025

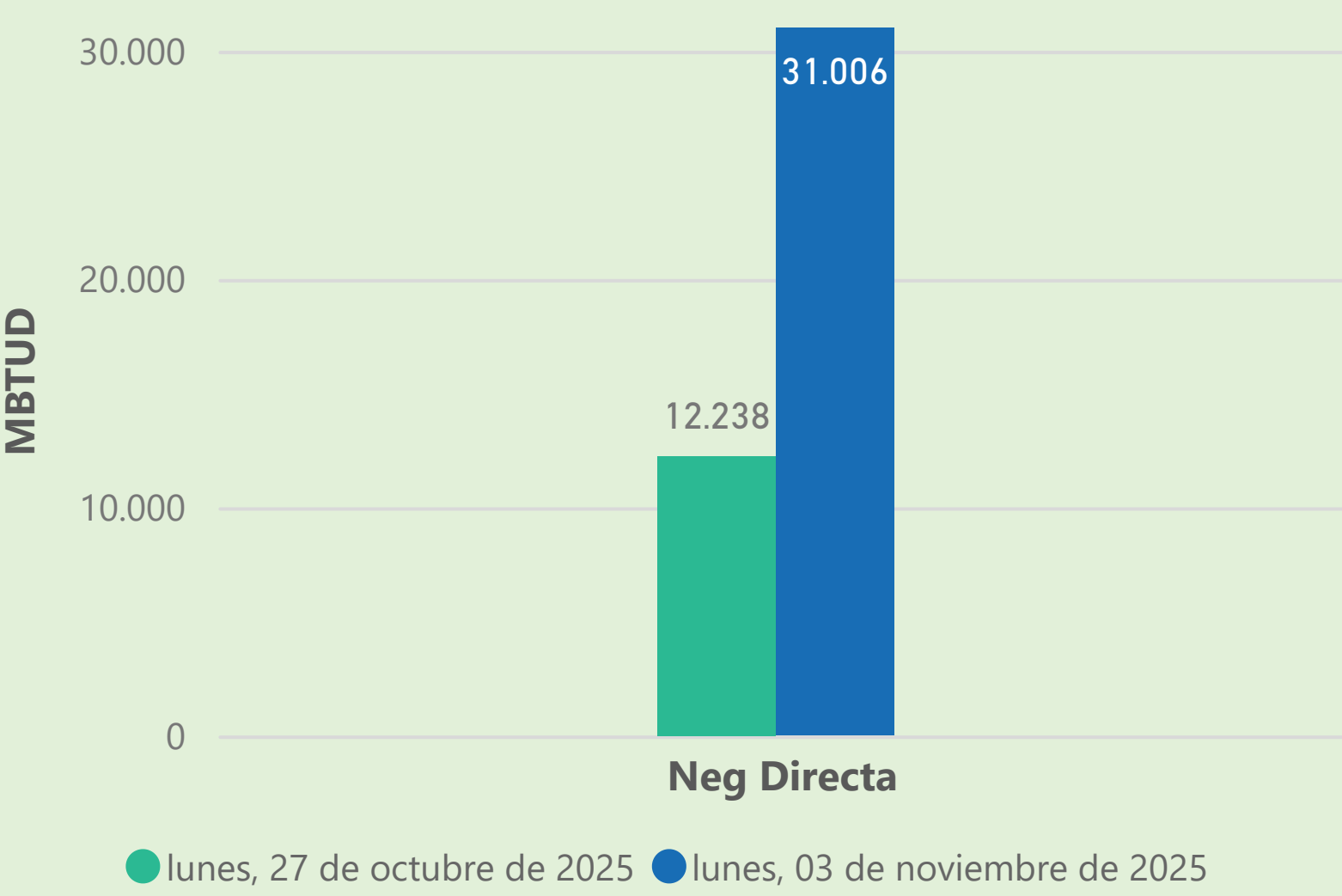
	Energía inyectada	Energía tomada
Costa	357	346
Interior	506	465
Total	864	811

Las posibles diferencias presentadas entre el total de energía inyectada y total de entregas a usuarios finales puede ser ocasionada por almacenamientos en el sistema de transporte (empaquetamientos), pérdidas y consumos no reportados.

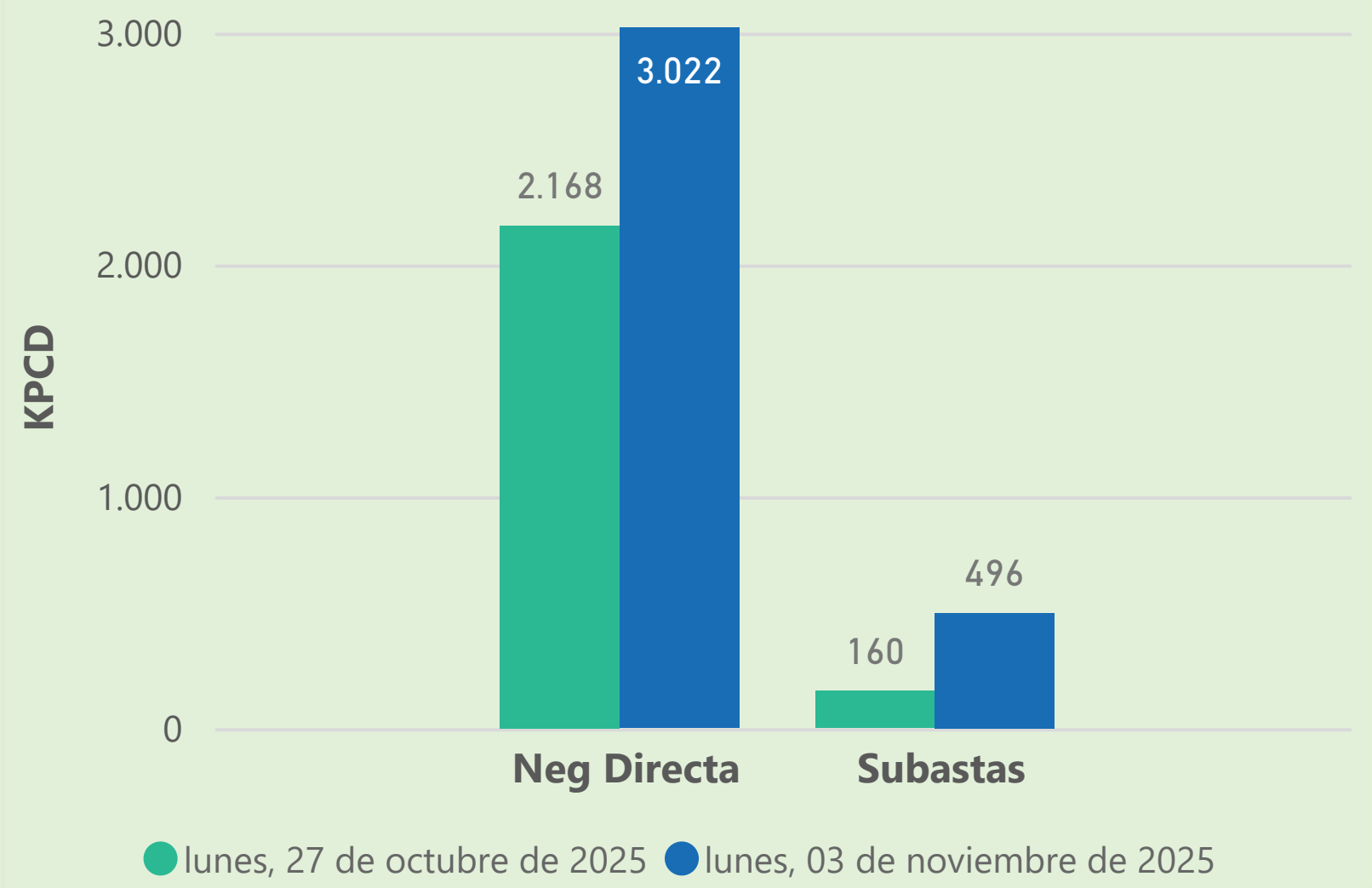


### MERCADO SECUNDARIO

#### Suministro



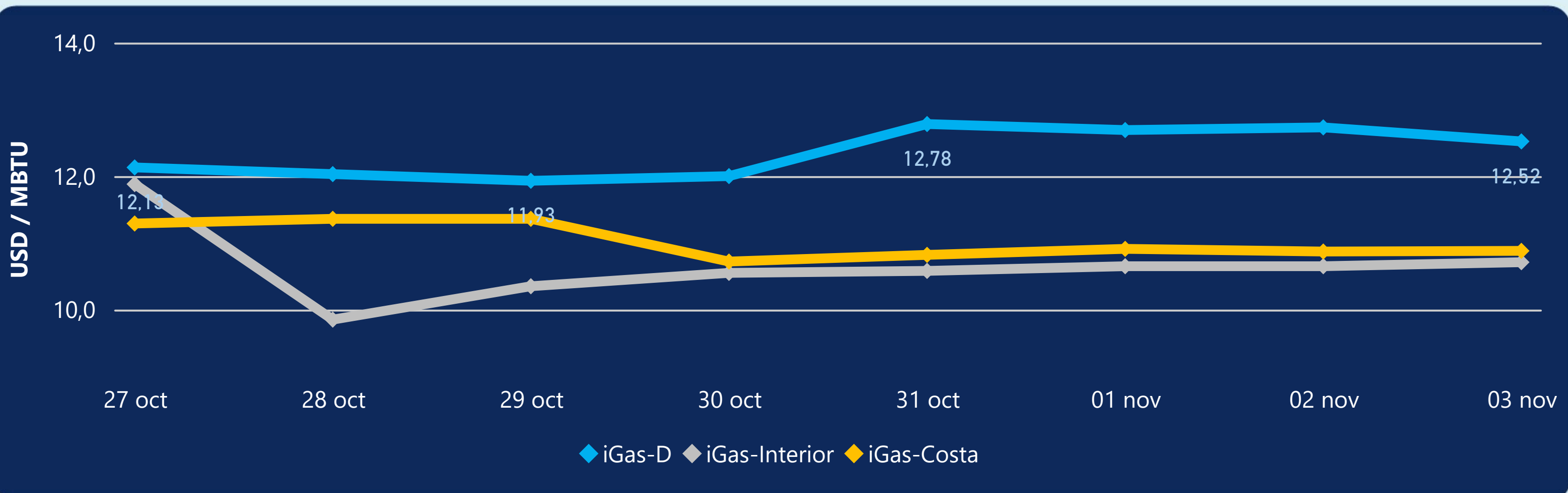
#### Transporte



Se registraron contratos de suministro, realizados en negociación directa por 31006 MBTUD. Por capacidad de transporte se registraron contratos, realizados en negociación directa por 3022 KPCD y en subastas por 496 KPCD. En total la capacidad de transporte registrada fue de 3518 KPCD.



### PRECIOS



El indicador de precios i-Gas presenta una reducción del -1,65%, alcanzando un valor de 12,52 USD/MBTU. El precio para entrega en la Guajira presenta un incremento del 0,09%, alcanzando un valor de 10,88 USD/MBTU. El precio para entrega en Cusiana presenta un incremento del 0,56%, alcanzando un valor de 10,71 USD/MBTU.

3 de noviembre 2025



Henry Hub

4,12

USD/MBTU



LNG  
Japón - Corea

11,00

USD/MBTU







# COMPORTAMIENTO SUBASTA ÚSELO O VÉNDALO DE CORTO PLAZO



## Suministro de Gas Natural\*

Variación en el número de  
adjudicaciones

0%

Variación en las cantidades  
adjudicadas

32%



\*Cálculo realizado comparando el promedio del último y penúltimo día adjudicado



## Puntos de Entrega Adjudicados

10 de julio de 2024



24 de septiembre de 2024



Punto entrega	Cantidad (MBTUD)	Número de adjudicaciones	Precio* (USD/MBTU)
CUIAGUA	63	1	ND

Punto entrega	Cantidad (MBTUD)	Número de adjudicaciones	Precio* (USD/MBTU)
BALLENA	1.321	1	ND



## Rutas de Transporte Adjudicadas

27 de octubre 2025



3 de noviembre 2025



Ruta	Capacidad (KPCD)	Precio* (\$/KPC)
CUSIANA - VASCONIA	160	ND

Ruta	Capacidad (KPCD)	Precio* (\$/KPC)
CUSIANA - VASCONIA	160	ND
VASCONIA - MARIQUITA	424	ND



## Capacidad de transporte\*

Variación en el número de  
adjudicaciones

100 %

Variación en las cantidades  
adjudicadas

265 %



\*Cálculo realizado comparando el promedio del día anterior con el mismo día de la semana anterior

\* Precios promedio ponderados por cantidad adjudicada.  
ND: No disponible por tratarse de una única adjudicación.