

AL DÍA CON EL GESTOR

7 de noviembre 2025



ENERGÍA TOMADA DEL SISTEMA NACIONAL DE TRANSPORTE

30 de octubre de 2025

905 GBTUD



-4,02 %

6 de noviembre 2025

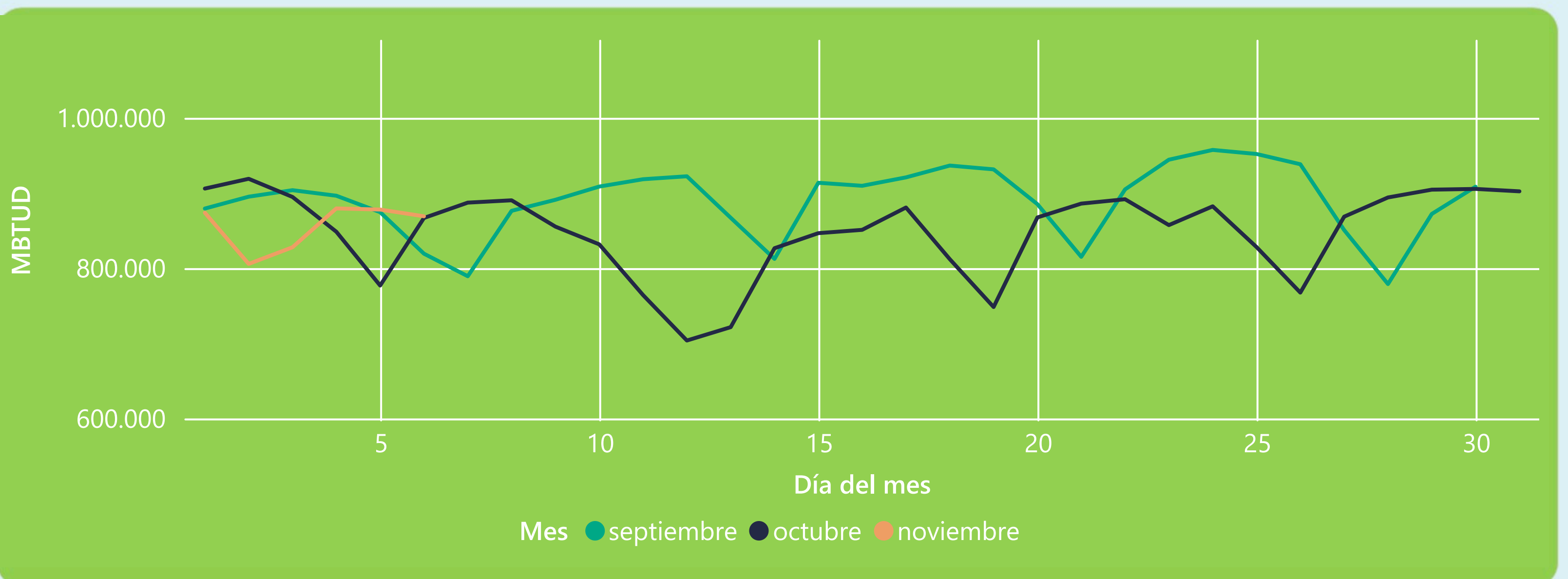
869 GBTUD

Se registra una reducción de la cantidad de energía tomada en un -4,02%, respecto al jueves de la semana pasada.

*Cálculo realizado comparando el promedio del día anterior con el mismo día de la semana anterior



ENERGÍA TOMADA DEL SISTEMA NACIONAL DE TRANSPORTE



La energía tomada aumentó un 0,26% respecto al mes de Octubre.

La energía tomada aumentó un 6,08% respecto al mes de Septiembre.



INFORMACIÓN OPERATIVA POR SISTEMA

5 de noviembre 2025

	Energía inyectada	Energía tomada
Costa	336	340
Interior	500	538
Total	837	878

6 de noviembre 2025

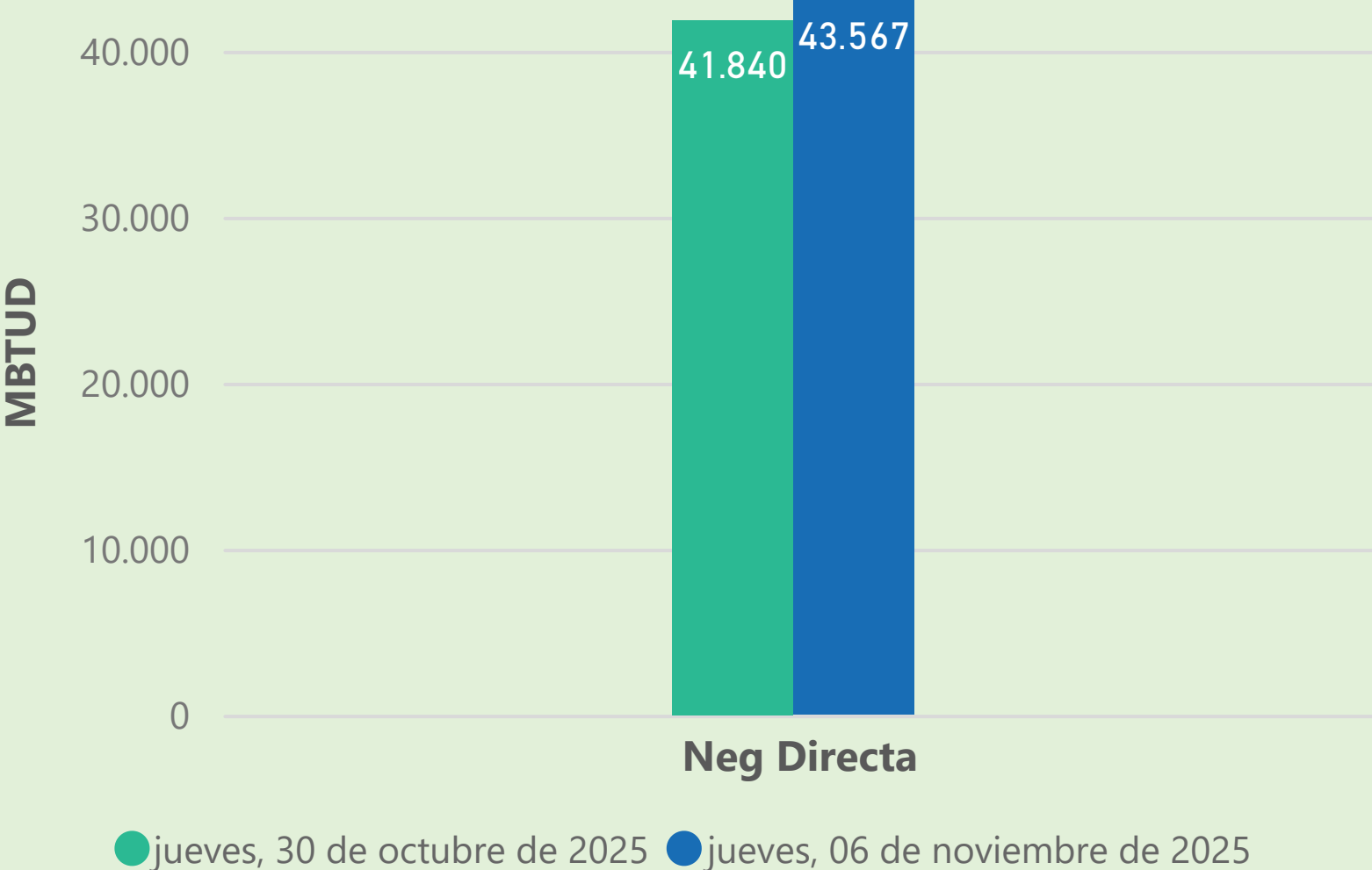
	Energía inyectada	Energía tomada
Costa	330	328
Interior	499	541
Total	829	869

Las posibles diferencias presentadas entre el total de energía inyectada y total de entregas a usuarios finales puede ser ocasionada por almacenamientos en el sistema de transporte (empaquetamientos), pérdidas y consumos no reportados.

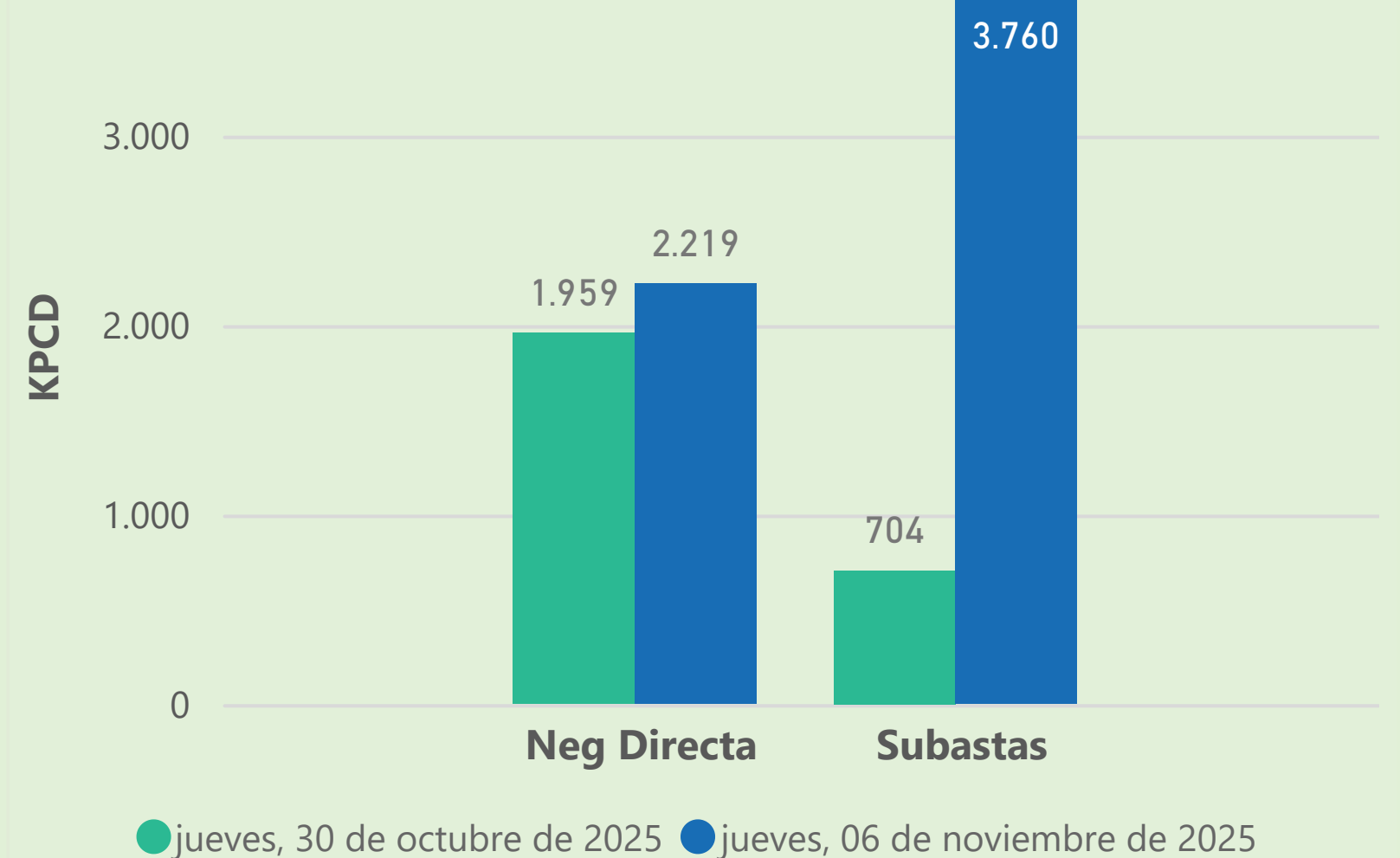


MERCADO SECUNDARIO

Suministro



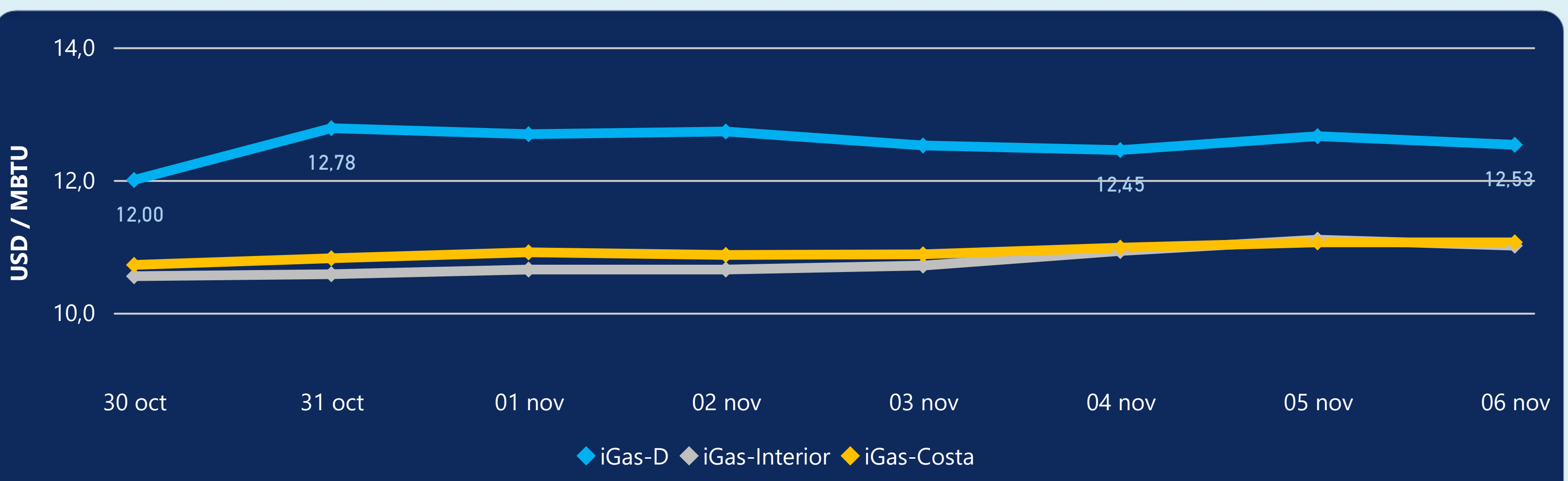
Transporte



Se registraron contratos de suministro, realizados en negociación directa por 43567 MBTUD. Por capacidad de transporte se registraron contratos, realizados en negociación directa por 2219 KPCD y en subastas por 3760 KPCD. En total la capacidad de transporte registrada fue de 5979 KPCD.



PRECIOS



El indicador de precios i-Gas presenta una reducción del -1,03%, alcanzando un valor de 12,53 USD/MBTU. El precio para entrega en la Guajira no presentó variaciones. El precio para entrega en Cusiana presenta una reducción del -0,81%, alcanzando un valor de 11,01 USD/MBTU.

6 de noviembre 2025



Henry Hub

4,36

USD/MBTU



LNG
Japón - Corea

11,16

USD/MBTU





COMPORTAMIENTO SUBASTA ÚSELO O VÉNDALO DE CORTO PLAZO



Suministro
de Gas Natural*

Variación en el número de
adjudicaciones

0%

Variación en las cantidades
adjudicadas

32%



*Cálculo realizado comparando el promedio del último y penúltimo día adjudicado



Puntos de Entrega Adjudicados

10 de julio de 2024



24 de septiembre de 2024



Punto entrega	Cantidad (MBTUD)	Número de adjudicaciones	Precio* (USD/MBTU)
CUIAGUA	63	1	ND

Punto entrega	Cantidad (MBTUD)	Número de adjudicaciones	Precio* (USD/MBTU)
BALLENA	1.321	1	ND



Rutas de Transporte Adjudicadas

30 de octubre 2025



6 de noviembre 2025



Ruta	Capacidad (KPCD)	Precio* (\$/KPC)
VASCONIA - MARIQUITA	564	ND
CUSIANA - VASCONIA	160	ND

Ruta	Capacidad (KPCD)	Precio* (\$/KPC)
CUSIANA - VASCONIA	160	ND
CUSIANA - VASCONIA	1.350	ND
VASCONIA - MARIQUITA	2.250	ND



Capacidad
de transporte*

Variación en el número de
adjudicaciones



50 %

Variación en las cantidades
adjudicadas



419 %



*Cálculo realizado comparando el promedio del día anterior con el mismo día de la semana anterior

* Precios promedio ponderados por cantidad adjudicada.
ND: No disponible por tratarse de una única adjudicación.