

AL DÍA CON EL GESTOR

8 de noviembre 2025



ENERGÍA TOMADA DEL SISTEMA NACIONAL DE TRANSPORTE

31 de octubre de 2025

902

GBTUD



-3,94 %

7 de noviembre 2025

867

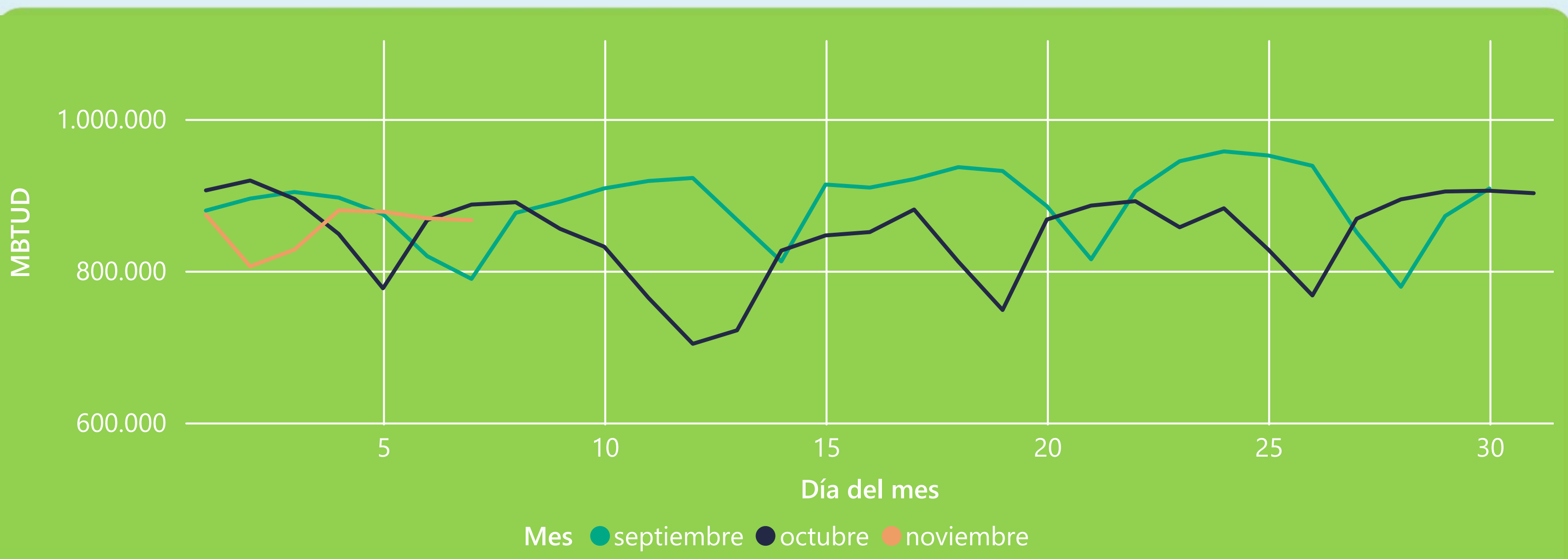
GBTUD

Se registra una reducción de la cantidad de energía tomada en un -3,94%, respecto al viernes de la semana pasada.

\*Cálculo realizado comparando el promedio del día anterior con el mismo día de la semana anterior



ENERGÍA TOMADA DEL SISTEMA NACIONAL DE TRANSPORTE



La energía tomada se redujo un -2,32% respecto al mes de Octubre.

La energía tomada aumentó un 9,81% respecto al mes de Septiembre.



INFORMACIÓN OPERATIVA POR SISTEMA

6 de noviembre 2025

	Energía inyectada	Energía tomada
Costa	330	328
Interior	499	541
Total	829	869

7 de noviembre 2025

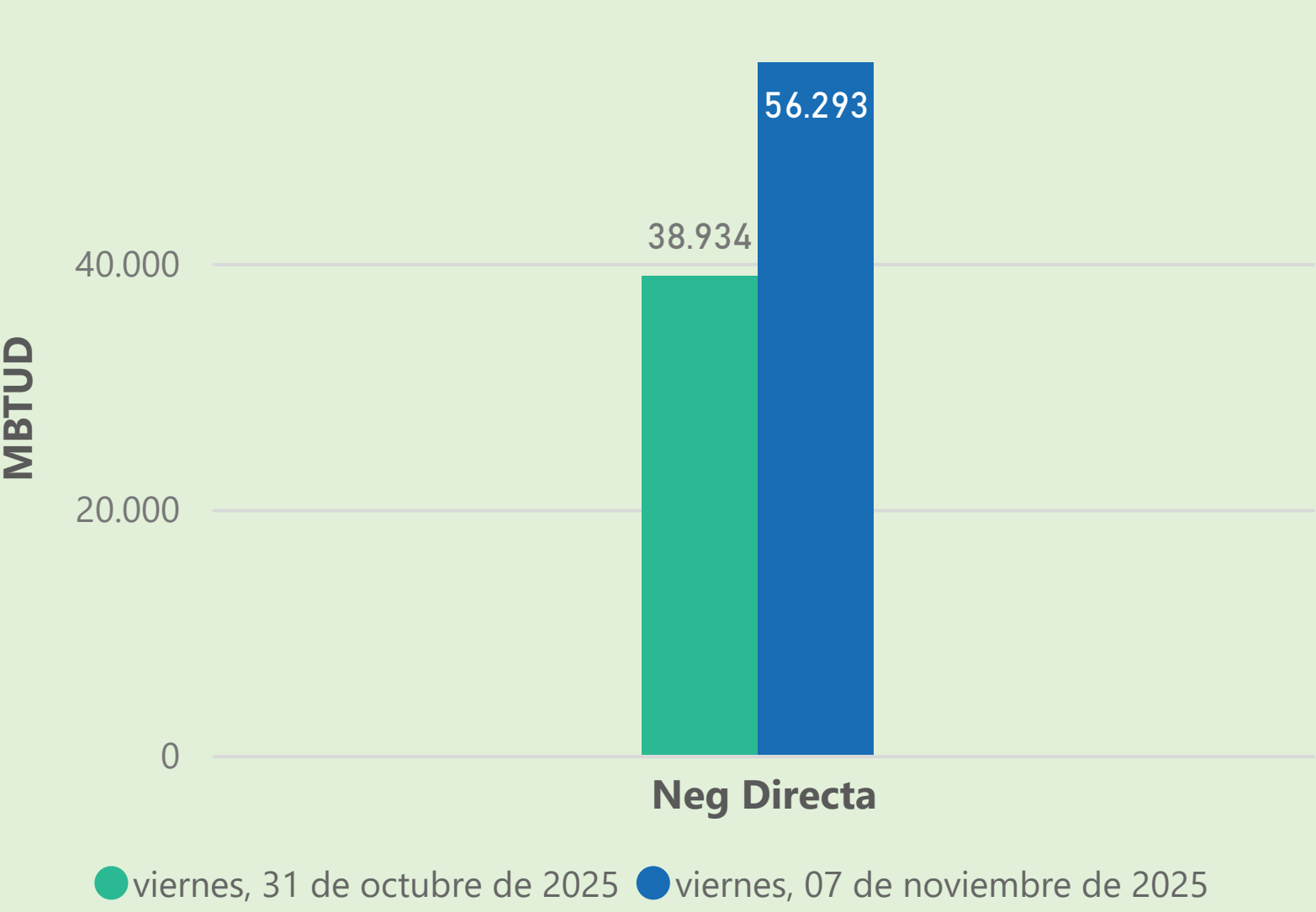
	Energía inyectada	Energía tomada
Costa	309	330
Interior	457	536
Total	766	867

Las posibles diferencias presentadas entre el total de energía inyectada y total de entregas a usuarios finales puede ser ocasionada por almacenamientos en el sistema de transporte (empaquetamientos), pérdidas y consumos no reportados.

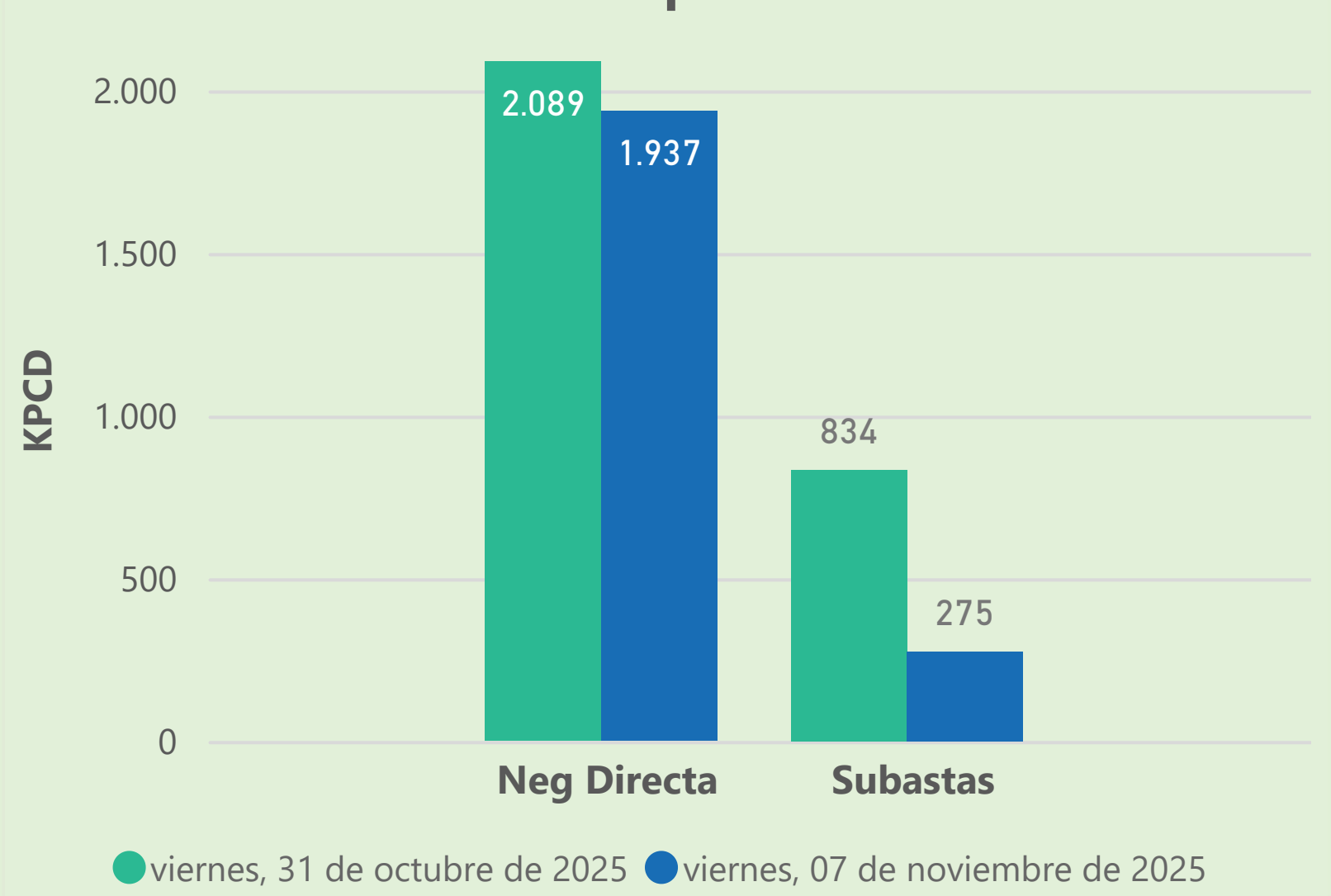


MERCADO SECUNDARIO

Suministro



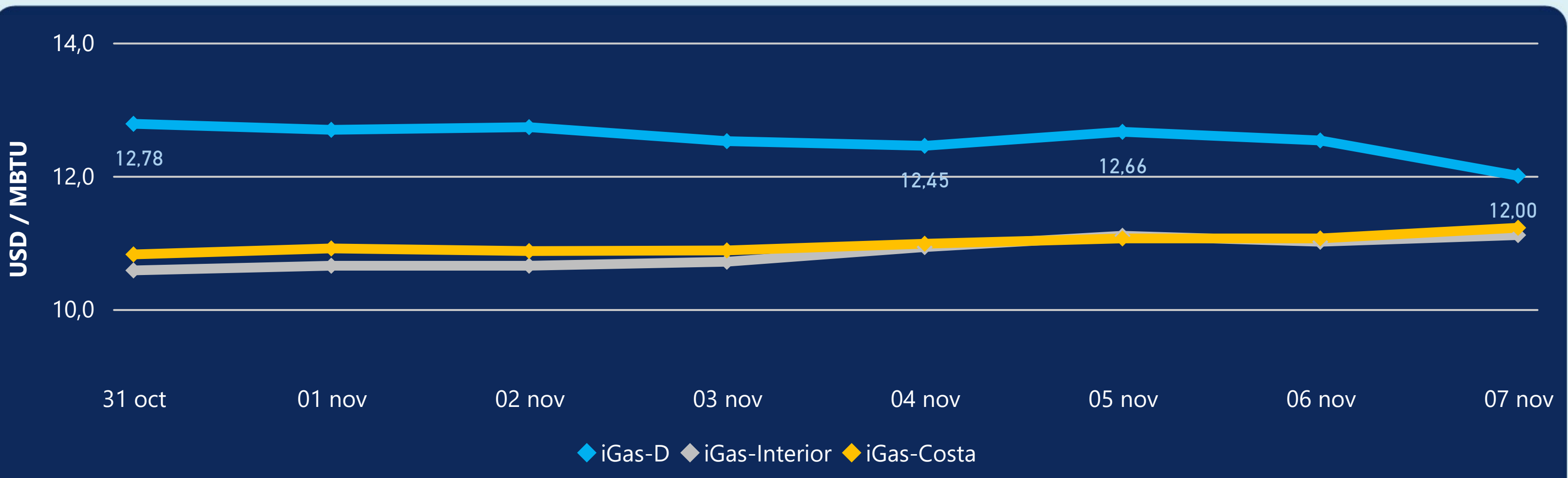
Transporte



Se registraron contratos de suministro, realizados en negociación directa por 56293 MBTUD. Por capacidad de transporte se registraron contratos, realizados en negociación directa por 1937 KPCD y en subastas por 275 KPCD. En total la capacidad de transporte registrada fue de 2212 KPCD.



PRECIOS



El indicador de precios i-Gas presenta una reducción del -4,23%, alcanzando un valor de 12 USD/MBTU. El precio para entrega en la Guajira presenta un incremento del 1,45%, alcanzando un valor de 11,22 USD/MBTU. El precio para entrega en Cusiana presenta un incremento del 0,91%, alcanzando un valor de 11,11 USD/MBTU.

7 de noviembre 2025



Henry Hub

4,40

USD/MBTU



LNG  
Japón - Corea

11,13

USD/MBTU







# COMPORTAMIENTO SUBASTA ÚSELO O VÉNDALO DE CORTO PLAZO



Suministro  
de Gas Natural\*

Variación en el número de  
adjudicaciones

0%

Variación en las cantidades  
adjudicadas

32%



\*Cálculo realizado comparando el promedio del último y penúltimo día adjudicado



## Puntos de Entrega Adjudicados

10 de julio de 2024



24 de septiembre de 2024



Punto entrega	Cantidad (MBTUD)	Número de adjudicaciones	Precio* (USD/MBTU)
CUIAGUA	63	1	ND

Punto entrega	Cantidad (MBTUD)	Número de adjudicaciones	Precio* (USD/MBTU)
BALLENA	1.321	1	ND



## Rutas de Transporte Adjudicadas

31 de octubre 2025



7 de noviembre 2025



Ruta	Capacidad (KPCD)	Precio* (\$/KPC)
VASCONIA - MARIQUITA	674	ND
CUSIANA - VASCONIA	160	ND

Ruta	Capacidad (KPCD)	Precio* (\$/KPC)
CUSIANA - VASCONIA	160	ND
VASCONIA - MARIQUITA	275	ND



Capacidad  
de transporte\*

Variación en el número de  
adjudicaciones

0 %

Variación en las cantidades  
adjudicadas

-48 %

\*Cálculo realizado comparando el promedio del día anterior con el mismo día de la semana anterior

\* Precios promedio ponderados por cantidad adjudicada.  
ND: No disponible por tratarse de una única adjudicación.