

AL DÍA CON EL GESTOR

10 de noviembre 2025



ENERGÍA TOMADA DEL SISTEMA NACIONAL DE TRANSPORTE

2 de noviembre de 2025

806 GBTUD



-2,94 %

9 de noviembre 2025

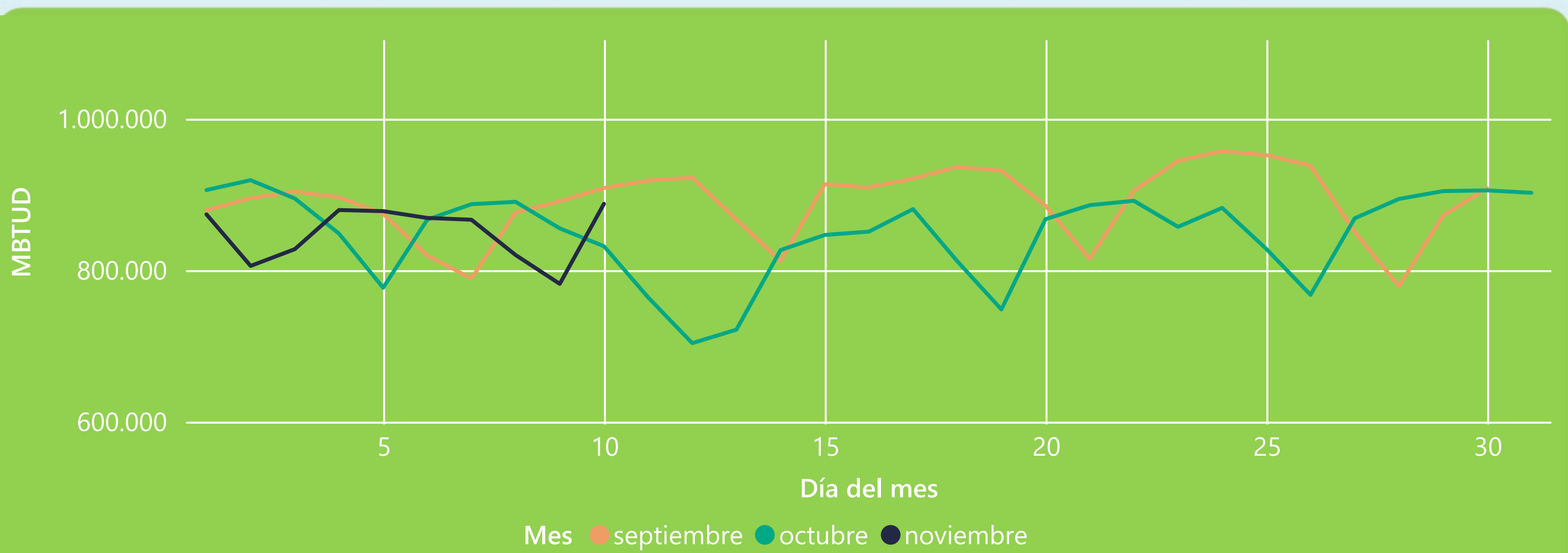
782 GBTUD

Se registra una reducción de la cantidad de energía tomada en un -2,94%, respecto al domingo de la semana pasada.

*Cálculo realizado comparando el promedio del día anterior con el mismo día de la semana anterior



ENERGÍA TOMADA DEL SISTEMA NACIONAL DE TRANSPORTE



La energía tomada se redujo un -8,57% respecto al mes de Octubre.

La energía tomada se redujo un -12,24% respecto al mes de Septiembre.



INFORMACIÓN OPERATIVA POR SISTEMA

8 de noviembre 2025

	Energía inyectada	Energía tomada
Costa	318	327
Interior	456	493
Total	774	820

9 de noviembre 2025

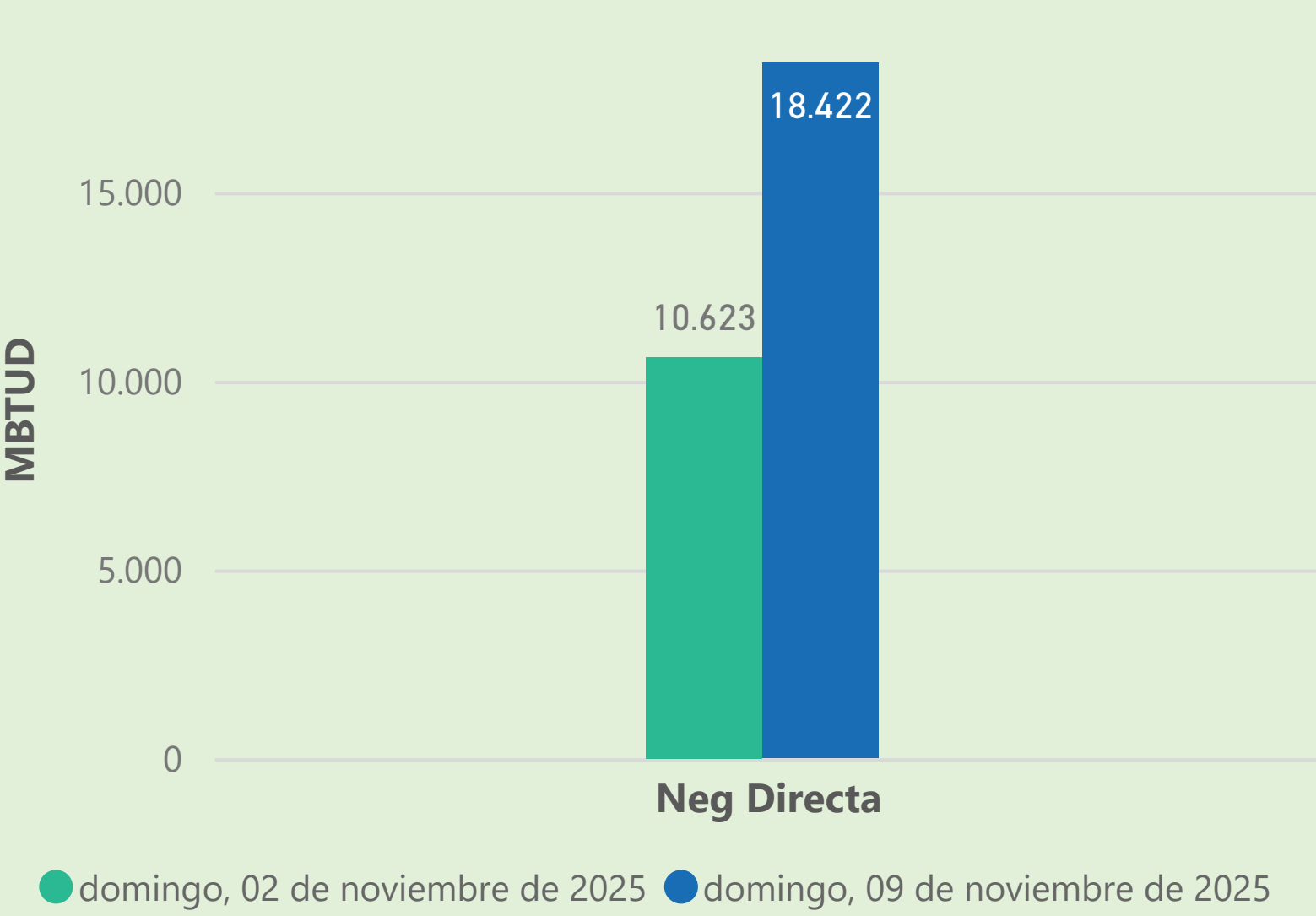
	Energía inyectada	Energía tomada
Costa	331	330
Interior	491	452
Total	822	782

Las posibles diferencias presentadas entre el total de energía inyectada y total de entregas a usuarios finales puede ser ocasionada por almacenamientos en el sistema de transporte (empaquetamientos), pérdidas y consumos no reportados.

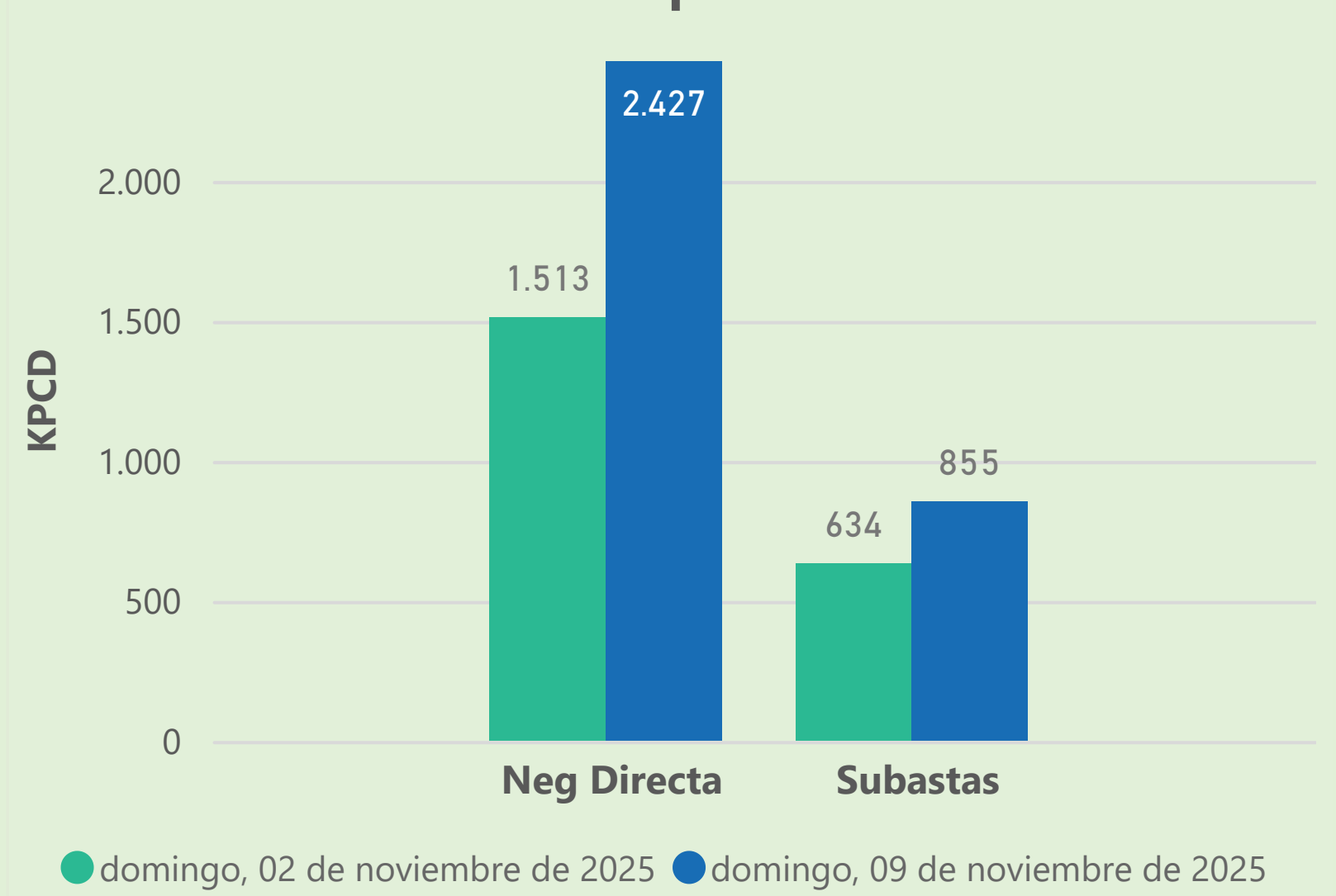


MERCADO SECUNDARIO

Suministro



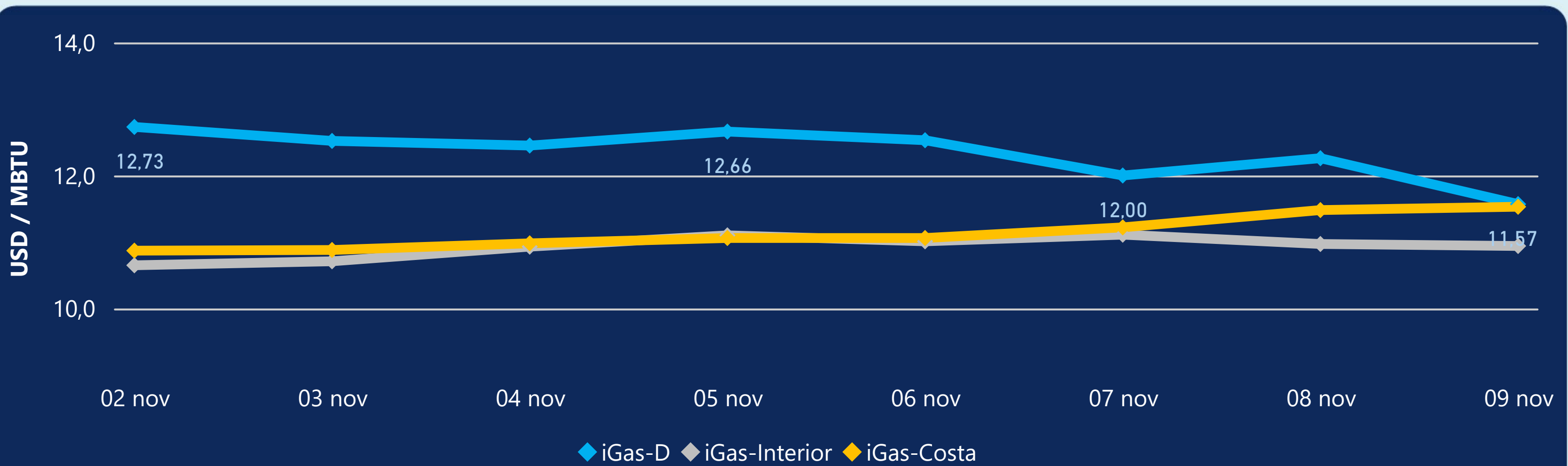
Transporte



Se registraron contratos de suministro, realizados en negociación directa por 18422 MBTUD. Por capacidad de transporte se registraron contratos, realizados en negociación directa por 2427 KPCD y en subastas por 855 KPCD. En total la capacidad de transporte registrada fue de 3282 KPCD.



PRECIOS



El indicador de precios i-Gas presenta una reducción del -5,63%, alcanzando un valor de 11,57 USD/MBTU. El precio para entrega en la Guajira presenta un incremento del 0,44%, alcanzando un valor de 11,53 USD/MBTU. El precio para entrega en Cusiana presenta una reducción del -0,27%, alcanzando un valor de 10,94 USD/MBTU.

9 de noviembre 2025



Henry Hub

4,32

USD/MBTU



LNG
Japón - Corea

11,13

USD/MBTU



COMPORTAMIENTO SUBASTA ÚSELO O VÉNDALO DE CORTO PLAZO



Suministro de Gas Natural*

Variación en el número de
adjudicaciones

0%

Variación en las cantidades
adjudicadas

32%



*Cálculo realizado comparando el promedio del último y penúltimo día adjudicado



Puntos de Entrega Adjudicados

10 de julio de 2024



24 de septiembre de 2024



Punto entrega	Cantidad (MBTUD)	Número de adjudicaciones	Precio* (USD/MBTU)
CUIAGUA	63	1	ND

Punto entrega	Cantidad (MBTUD)	Número de adjudicaciones	Precio* (USD/MBTU)
BALLENA	1.321	1	ND



Rutas de Transporte Adjudicadas

2 de noviembre 2025



9 de noviembre 2025



Ruta	Capacidad (KPCD)	Precio* (\$/KPC)
VASCONIA - MARIQUITA	474	ND
CUSIANA - VASCONIA	160	ND

Ruta	Capacidad (KPCD)	Precio* (\$/KPC)
CUSIANA - VASCONIA	155	ND
VASCONIA - MARIQUITA	700	ND



Capacidad de transporte*

Variación en el número de
adjudicaciones



0 %

Variación en las cantidades
adjudicadas



35 %



*Cálculo realizado comparando el promedio del día anterior con el mismo día de la semana anterior

* Precios promedio ponderados por cantidad adjudicada.
ND: No disponible por tratarse de una única adjudicación.