

AL DÍA CON EL GESTOR

12 de noviembre 2025



ENERGÍA TOMADA DEL SISTEMA NACIONAL DE TRANSPORTE

4 de noviembre de 2025

879

GBTUD



2,20 %

11 de noviembre 2025

899

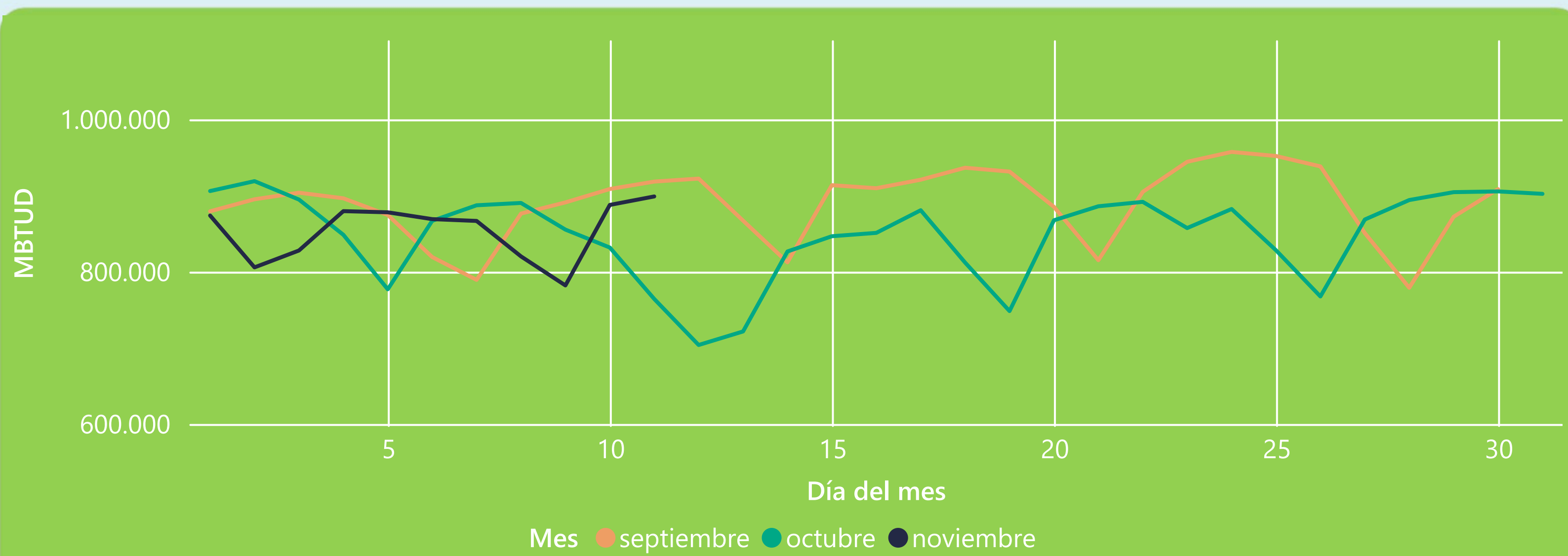
GBTUD

Se registra un incremento de la cantidad de energía tomada de 2,2%, respecto al martes de la semana pasada.

*Cálculo realizado comparando el promedio del día anterior con el mismo día de la semana anterior



ENERGÍA TOMADA DEL SISTEMA NACIONAL DE TRANSPORTE



La energía tomada aumentó un 17,62% respecto al mes de Octubre.

La energía tomada se redujo un -2,12% respecto al mes de Septiembre.



INFORMACIÓN OPERATIVA POR SISTEMA

10 de noviembre 2025

Energía
inyectada

Energía
tomada

Costa

362

369

Interior

491

518

Total

853

888

11 de noviembre 2025

Energía
inyectada

Energía
tomada

Costa

367

383

Interior

490

515

Total

857

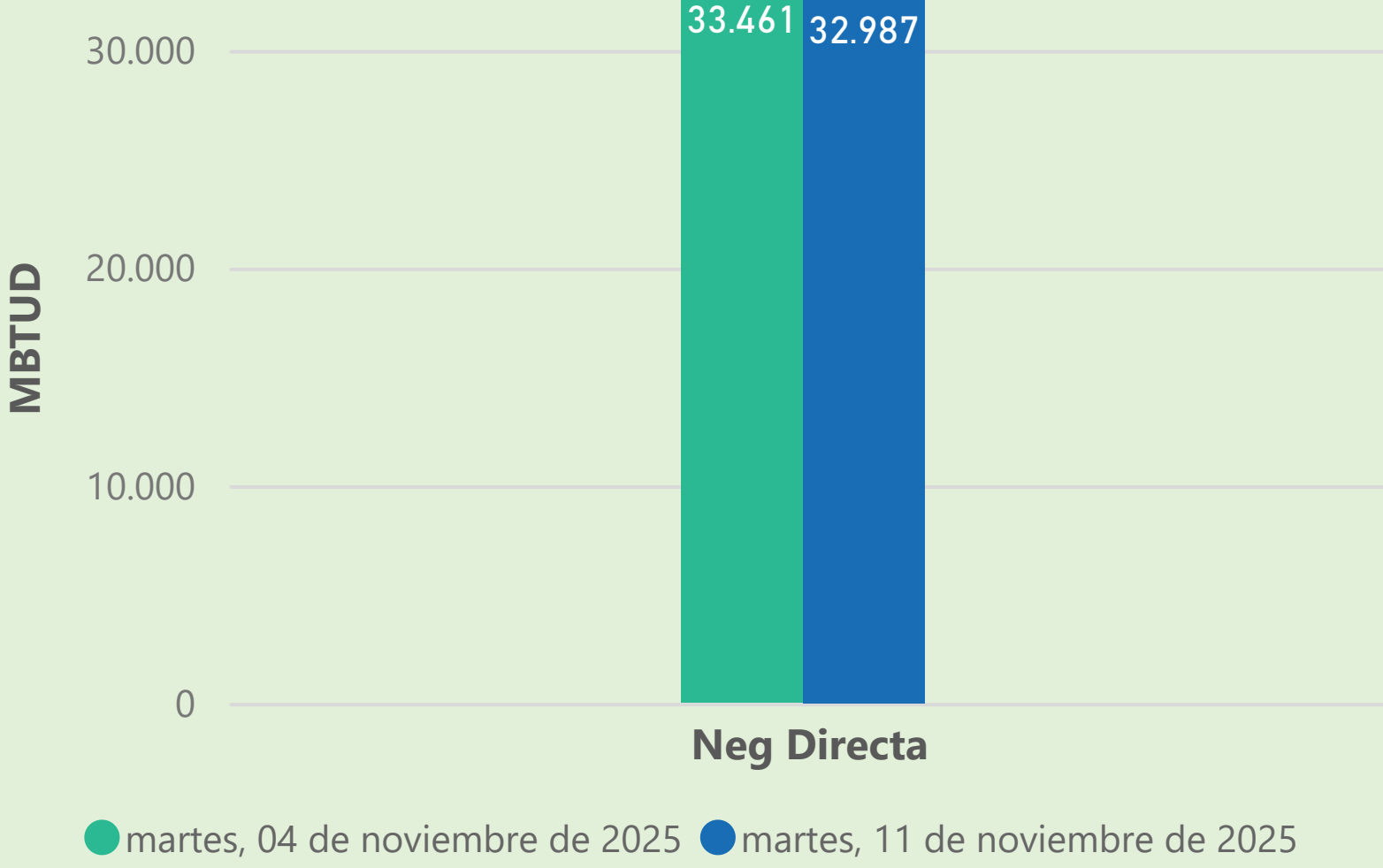
899

Las posibles diferencias presentadas entre el total de energía inyectada y total de entregas a usuarios finales puede ser ocasionada por almacenamientos en el sistema de transporte (empaquetamientos), pérdidas y consumos no reportados.

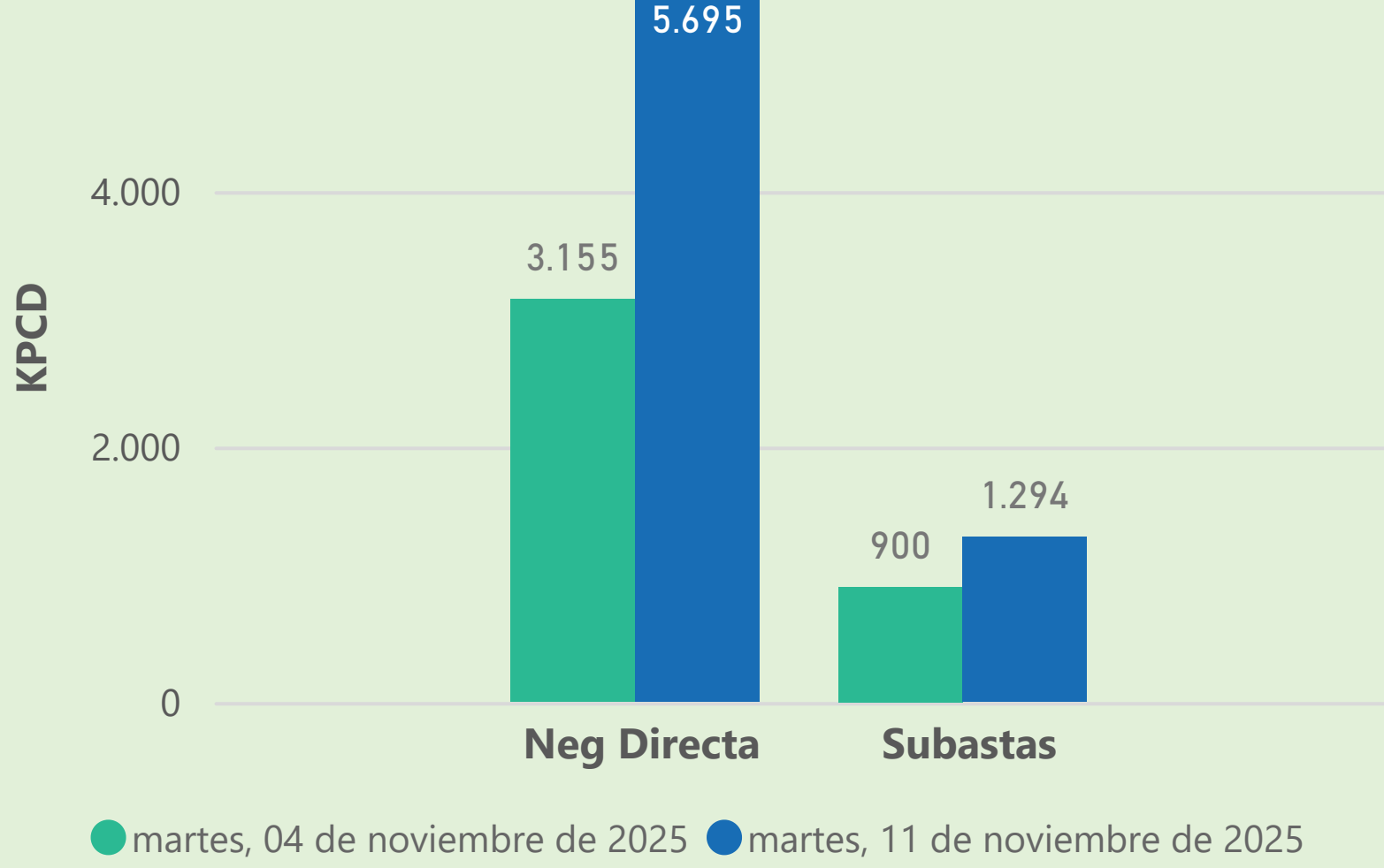


MERCADO SECUNDARIO

Suministro



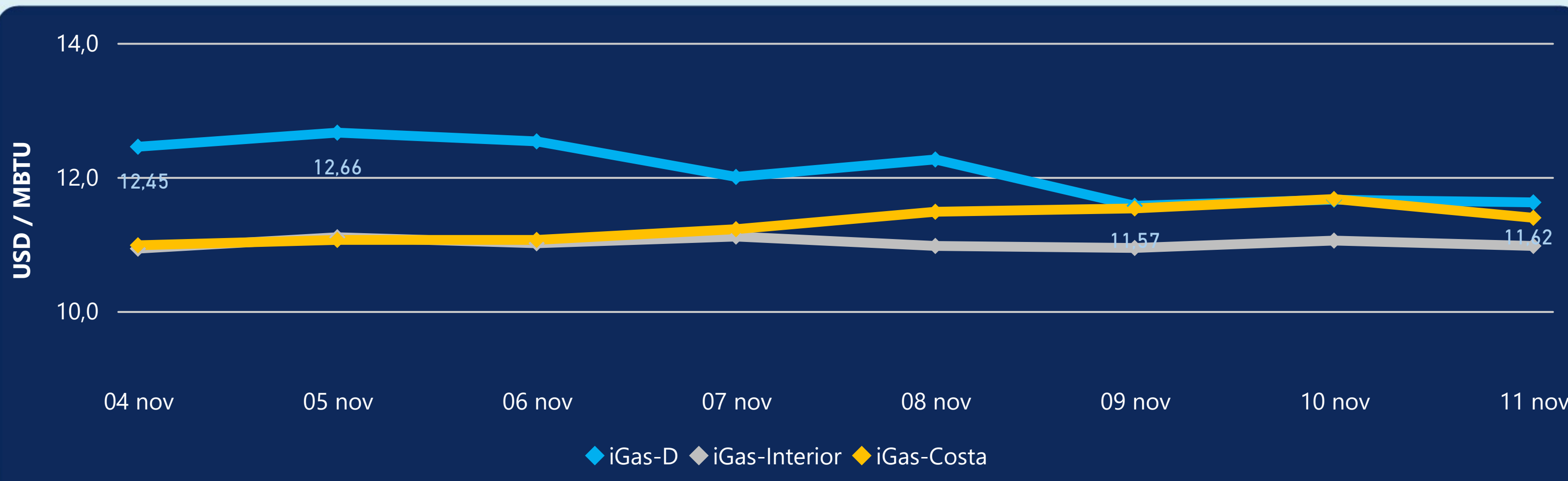
Transporte



Se registraron contratos de suministro, realizados en negociación directa por 32987 MBTUD. Por capacidad de transporte se registraron contratos, realizados en negociación directa por 5695 KPCD y en subastas por 1294 KPCD. En total la capacidad de transporte registrada fue de 6989 KPCD.



PRECIOS



El indicador de precios i-Gas presenta una reducción del -0,34%, alcanzando un valor de 11,62 USD/MBTU. El precio para entrega en la Guajira presenta una reducción del -2,4%, alcanzando un valor de 11,39 USD/MBTU. El precio para entrega en Cusiana presenta una reducción del -0,72%, alcanzando un valor de 10,97 USD/MBTU.

11 de noviembre 2025



Henry Hub

4,57

USD/MBTU



LNG
Japón - Corea

11,13

USD/MBTU





COMPORTAMIENTO SUBASTA ÚSELO O VÉNDALO DE CORTO PLAZO



Suministro
de Gas Natural*

Variación en el número de
adjudicaciones

0%

Variación en las cantidades
adjudicadas

32%



*Cálculo realizado comparando el promedio del último y penúltimo día adjudicado



Puntos de Entrega Adjudicados

10 de julio de 2024



24 de septiembre de 2024



Punto entrega	Cantidad (MBTUD)	Número de adjudicaciones	Precio* (USD/MBTU)
CUIAGUA	63	1	ND

Punto entrega	Cantidad (MBTUD)	Número de adjudicaciones	Precio* (USD/MBTU)
BALLENA	1.321	1	ND



Rutas de Transporte Adjudicadas

4 de noviembre 2025



11 de noviembre 2025



Ruta	Capacidad (KPCD)	Precio* (\$/KPC)
VASCONIA - MARIQUITA	740	ND
CUSIANA - VASCONIA	160	ND

Ruta	Capacidad (KPCD)	Precio* (\$/KPC)
CUSIANA - VASCONIA	155	ND
CUSIANA - VASCONIA	419	ND
VASCONIA - MARIQUITA	720	ND



Capacidad
de transporte*

Variación en el número de
adjudicaciones



50 %

Variación en las cantidades
adjudicadas



44 %



*Cálculo realizado comparando el promedio del día anterior con el mismo día de la semana anterior

* Precios promedio ponderados por cantidad adjudicada.
ND: No disponible por tratarse de una única adjudicación.