

AL DÍA CON EL GESTOR

13 de noviembre 2025



ENERGÍA TOMADA DEL SISTEMA NACIONAL DE TRANSPORTE

5 de noviembre de 2025

878

GBTUD



2,80 %

12 de noviembre 2025

903

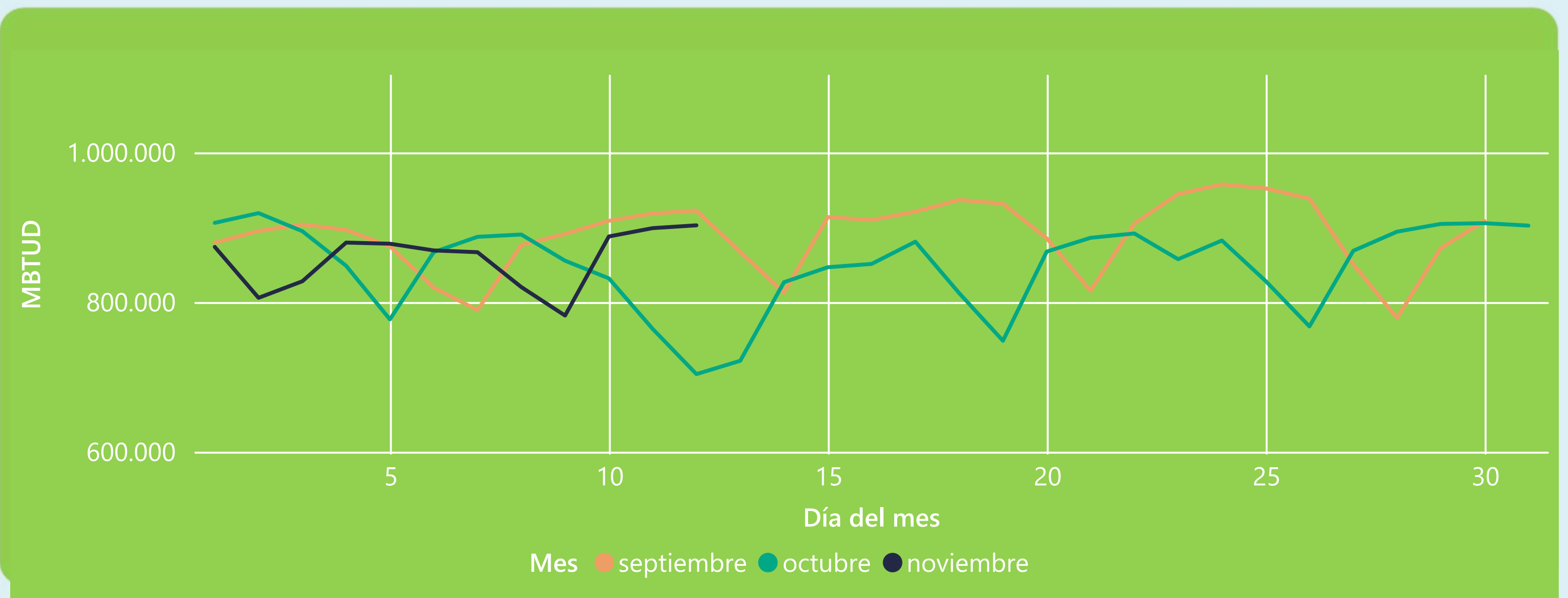
GBTUD

Se registra un incremento de la cantidad de energía tomada de 2,8%, respecto al miércoles de la semana pasada.

*Cálculo realizado comparando el promedio del día anterior con el mismo día de la semana anterior



ENERGÍA TOMADA DEL SISTEMA NACIONAL DE TRANSPORTE



La energía tomada aumentó un 28,26% respecto al mes de Octubre.

La energía tomada se redujo un -2,13% respecto al mes de Septiembre.



INFORMACIÓN OPERATIVA POR SISTEMA

11 de noviembre 2025

	Energía inyectada	Energía tomada
Costa	367	383
Interior	490	515
Total	857	899

12 de noviembre 2025

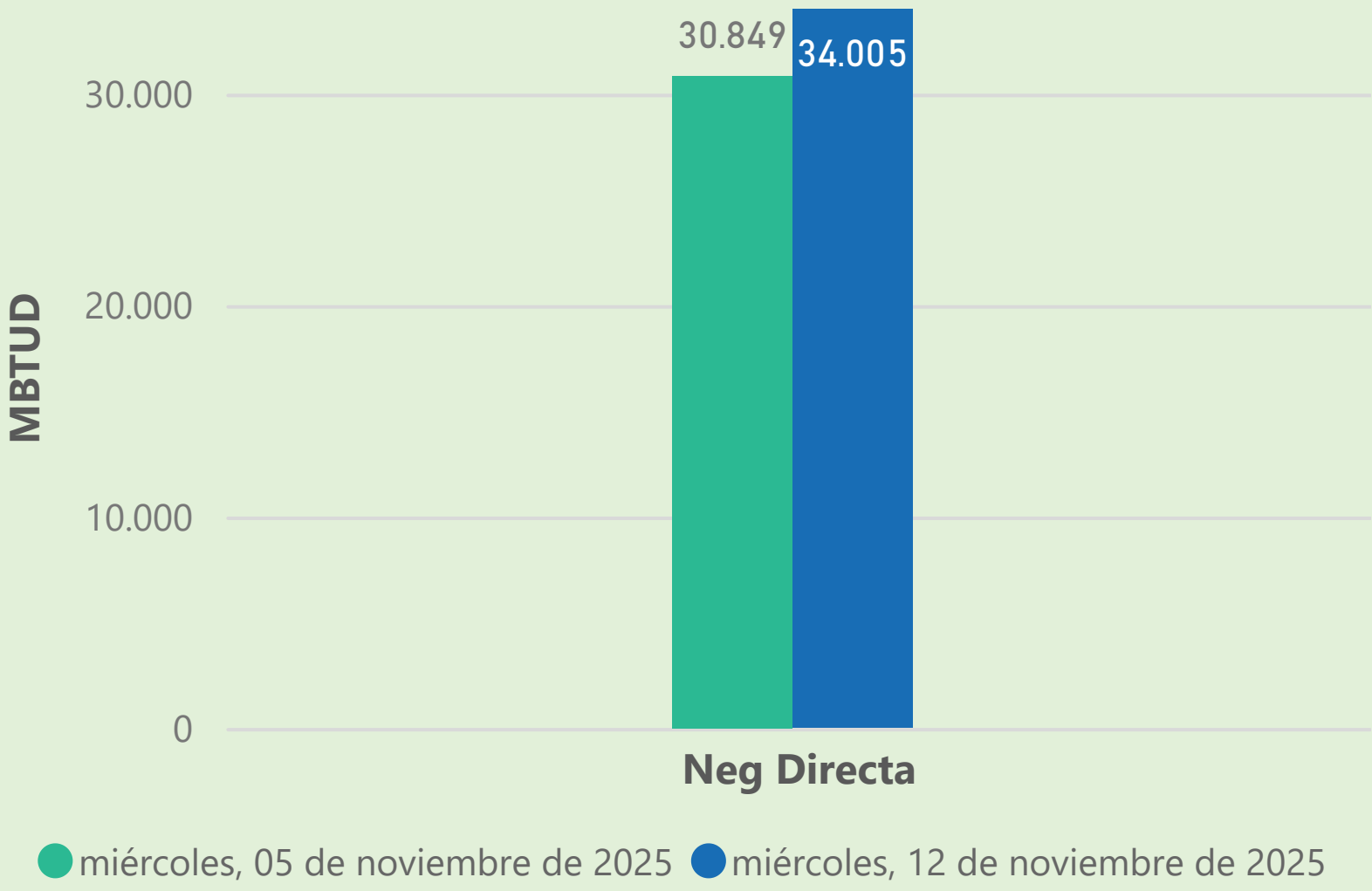
	Energía inyectada	Energía tomada
Costa	374	364
Interior	486	539
Total	860	903

Las posibles diferencias presentadas entre el total de energía inyectada y total de entregas a usuarios finales puede ser ocasionada por almacenamientos en el sistema de transporte (empaquetamientos), pérdidas y consumos no reportados.

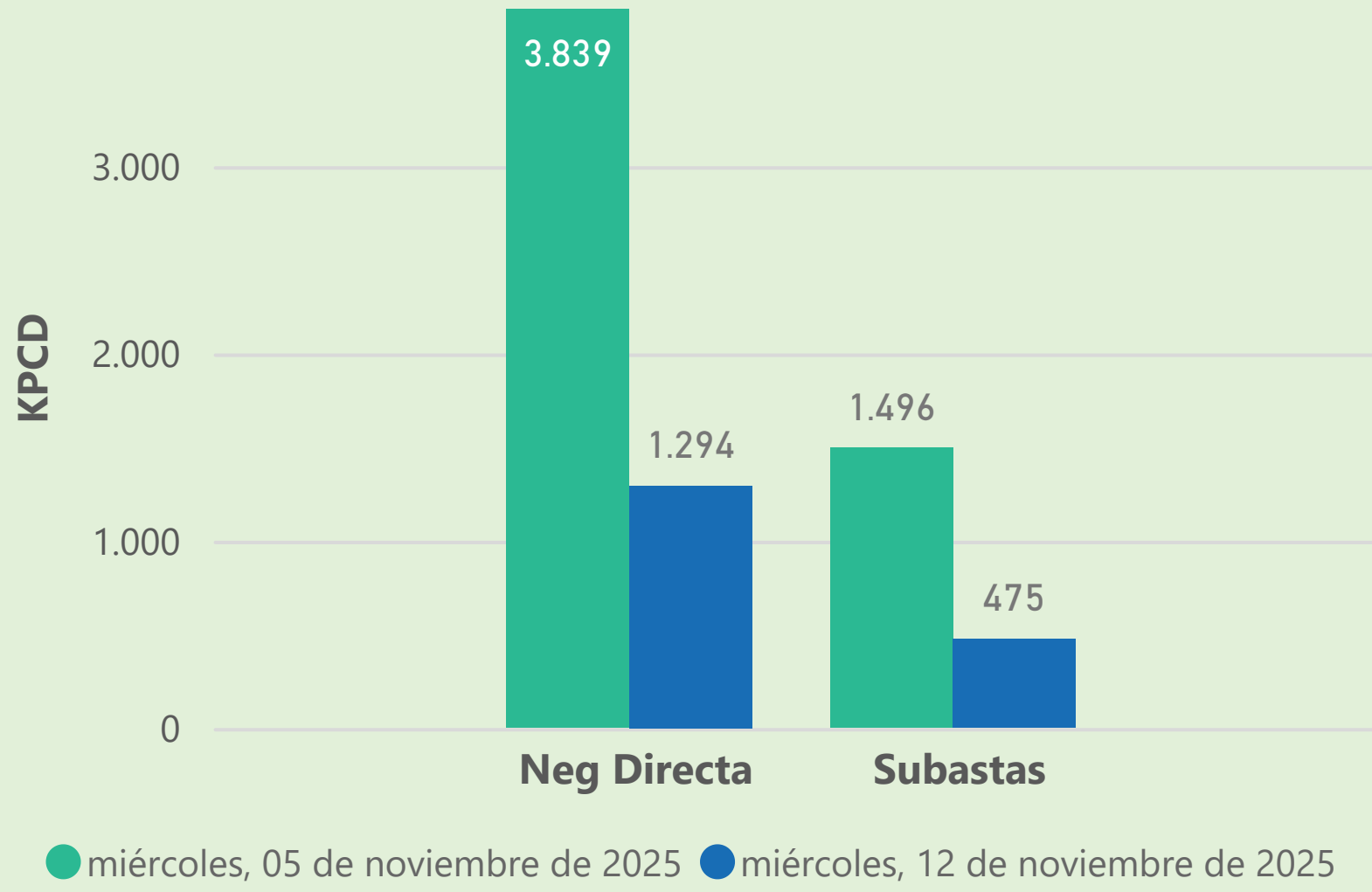


MERCADO SECUNDARIO

Suministro



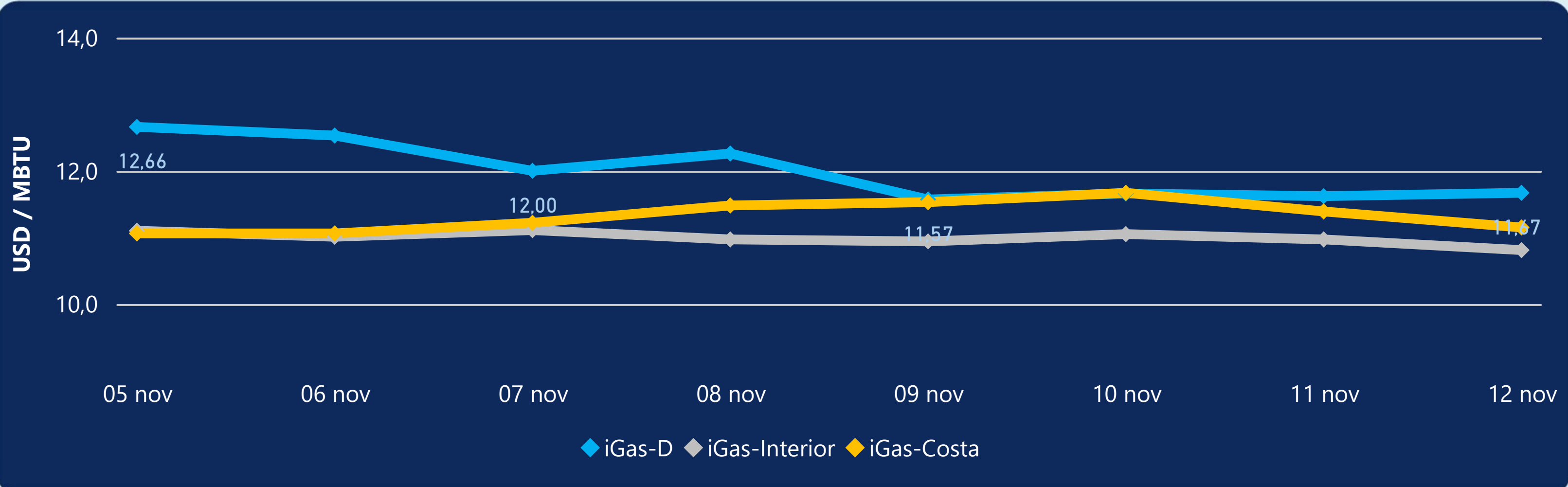
Transporte



Se registraron contratos de suministro, realizados en negociación directa por 34005 MBTUD. Por capacidad de transporte se registraron contratos, realizados en negociación directa por 1294 KPCD y en subastas por 475 KPCD. En total la capacidad de transporte registrada fue de 1769 KPCD.



PRECIOS



El indicador de precios i-Gas presenta un incremento del 0,43%, alcanzando un valor de 11,67 USD/MBTU. El precio para entrega en la Guajira presenta una reducción del -2,11%, alcanzando un valor de 11,15 USD/MBTU. El precio para entrega en Cusiana presenta una reducción del -1,46%, alcanzando un valor de 10,81 USD/MBTU.

12 de noviembre 2025



Henry Hub

4,53

USD/MBTU



LNG

Japón - Corea

11,14

USD/MBTU





COMPORTAMIENTO SUBASTA ÚSELO O VÉNDALO DE CORTO PLAZO



Suministro
de Gas Natural*

Variación en el número de
adjudicaciones

0%

Variación en las cantidades
adjudicadas

32%



*Cálculo realizado comparando el promedio del último y penúltimo día adjudicado



Puntos de Entrega Adjudicados

10 de julio de 2024



24 de septiembre de 2024



Punto entrega	Cantidad (MBTUD)	Número de adjudicaciones	Precio* (USD/MBTU)
CUIAGUA	63	1	ND

Punto entrega	Cantidad (MBTUD)	Número de adjudicaciones	Precio* (USD/MBTU)
BALLENA	1.321	1	ND



Rutas de Transporte Adjudicadas

5 de noviembre 2025



12 de noviembre 2025



Ruta	Capacidad (KPCD)	Precio* (\$/KPC)
LA BELLEZA - COGUA	89	ND
CUSIANA - VASCONIA	150	ND
CUSIANA - VASCONIA	1.213	ND
CUSIANA - LA BELLEZA	50	ND
COGUA - SABANA_F	89	ND

Ruta	Capacidad (KPCD)	Precio* (\$/KPC)
CUSIANA - VASCONIA	155	ND
VASCONIA - MARIQUITA	320	ND



Capacidad
de transporte*

Variación en el número de
adjudicaciones

-60 %

Variación en las cantidades
adjudicadas

-70 %

*Cálculo realizado comparando el promedio del día anterior con el mismo día de la semana anterior

* Precios promedio ponderados por cantidad adjudicada.
ND: No disponible por tratarse de una única adjudicación.

FUENTE: SISTEMA ELECTRÓNICO DE GAS - SEGAS - CME GROUP