

AL DÍA CON EL GESTOR

15 de noviembre 2025



ENERGÍA TOMADA DEL SISTEMA NACIONAL DE TRANSPORTE

7 de noviembre de 2025

867

GBTUD



5,09 %

14 de noviembre 2025

▼

911

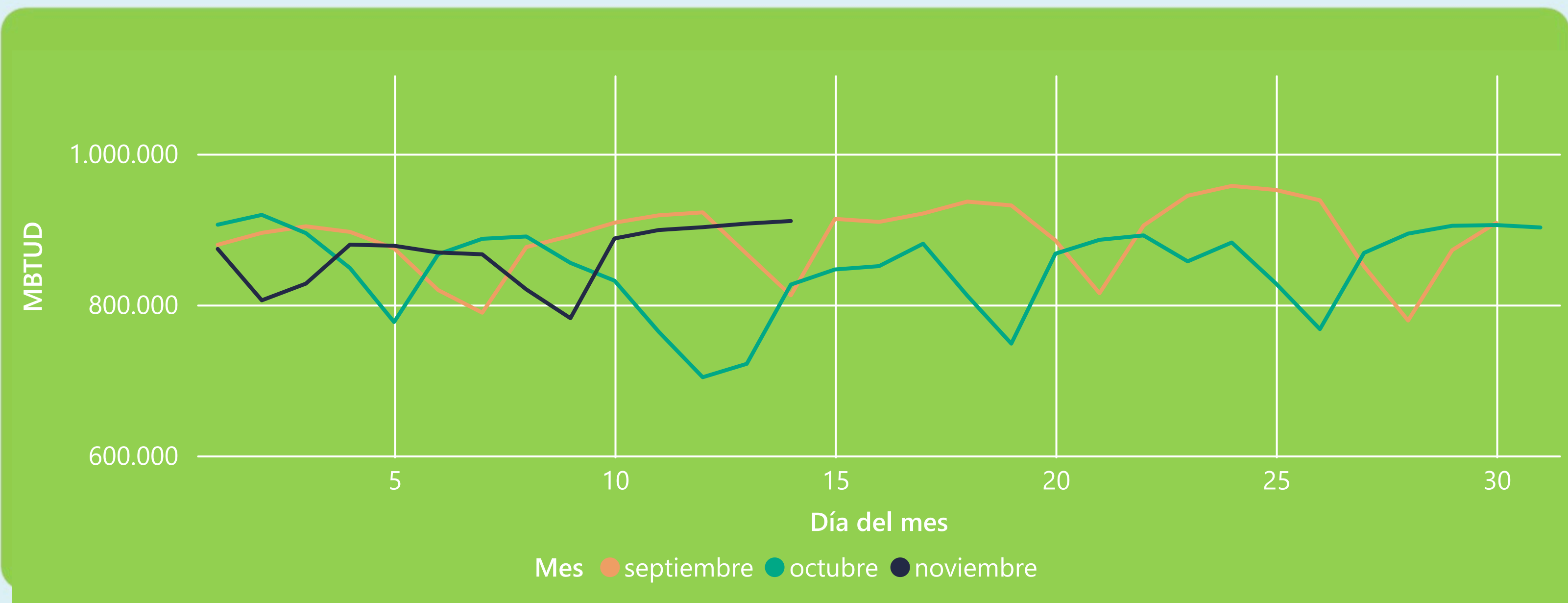
GBTUD

Se registra un incremento de la cantidad de energía tomada de 5,09%, respecto al viernes de la semana pasada.

\*Cálculo realizado comparando el promedio del día anterior con el mismo día de la semana anterior



ENERGÍA TOMADA DEL SISTEMA NACIONAL DE TRANSPORTE



La energía tomada aumentó un 10,19% respecto al mes de Octubre.

La energía tomada aumentó un 12,12% respecto al mes de Septiembre.



INFORMACIÓN OPERATIVA POR SISTEMA

13 de noviembre 2025

	Energía inyectada	Energía tomada
Costa	330	372
Interior	503	535
Total	833	907

14 de noviembre 2025

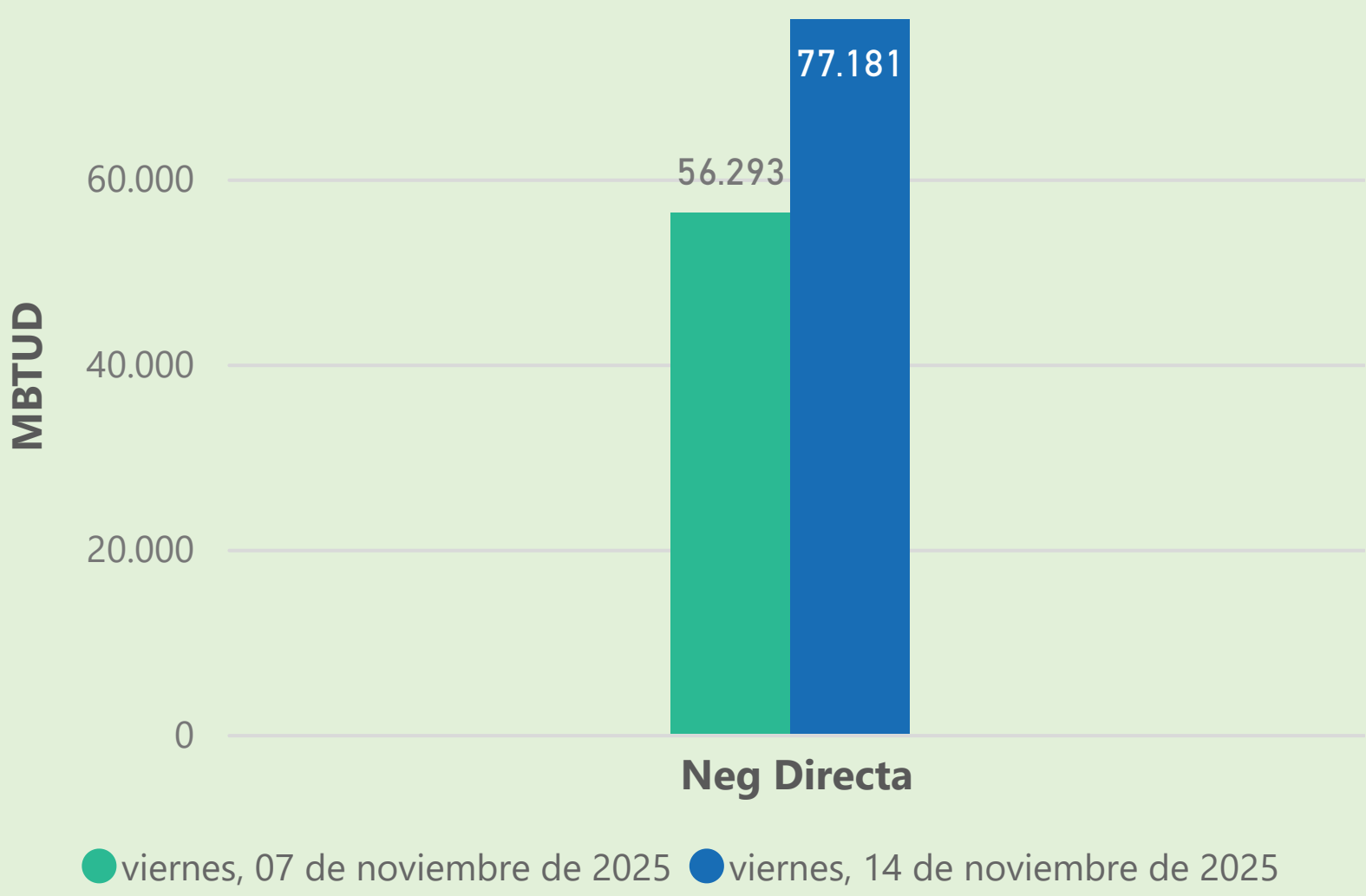
	Energía inyectada	Energía tomada
Costa	379	372
Interior	505	539
Total	884	911

Las posibles diferencias presentadas entre el total de energía inyectada y total de entregas a usuarios finales puede ser ocasionada por almacenamientos en el sistema de transporte (empaquetamientos), pérdidas y consumos no reportados.

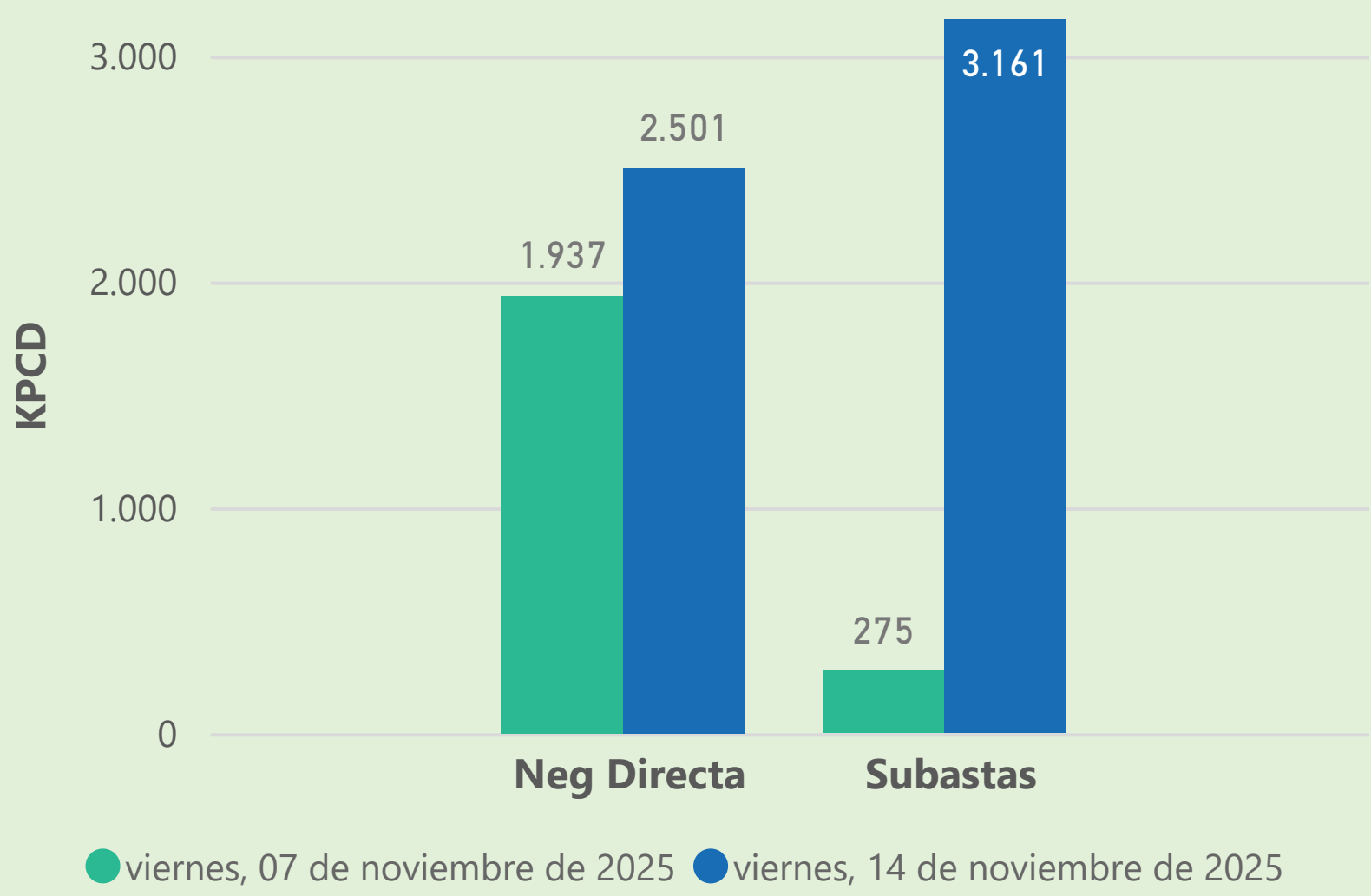


MERCADO SECUNDARIO

Suministro



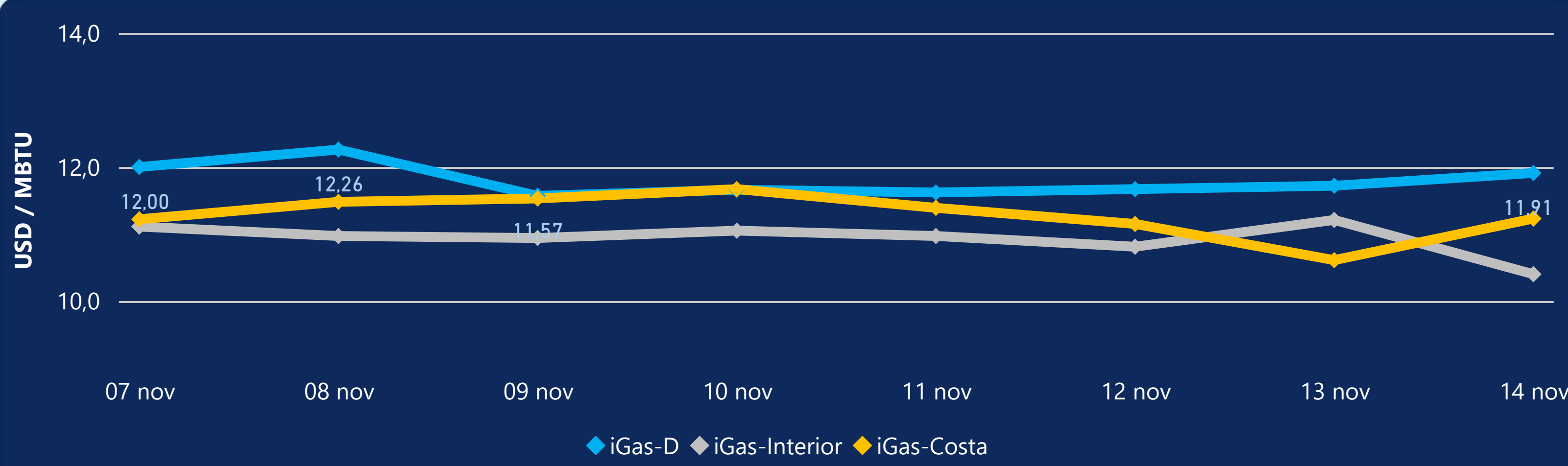
Transporte



Se registraron contratos de suministro, realizados en negociación directa por 77181 MBTUD. Por capacidad de transporte se registraron contratos, realizados en negociación directa por 2501 KPCD y en subastas por 3161 KPCD. En total la capacidad de transporte registrada fue de 5662 KPCD.



PRECIOS



El indicador de precios i-Gas presenta un incremento del 1,62%, alcanzando un valor de 11,91 USD/MBTU. El precio para entrega en la Guajira presenta un incremento del 5,84%, alcanzando un valor de 11,23 USD/MBTU. El precio para entrega en Cusiana presenta una reducción del -7,23%, alcanzando un valor de 10,4 USD/MBTU.

14 de noviembre 2025



Henry Hub

4,57

USD/MBTU



LNG

Japón - Corea

11,13

USD/MBTU







# COMPORTAMIENTO SUBASTA ÚSELO O VÉNDALO DE CORTO PLAZO



Suministro  
de Gas Natural\*

Variación en el número de  
adjudicaciones

0%

Variación en las cantidades  
adjudicadas

32%



\*Cálculo realizado comparando el promedio del último y penúltimo día adjudicado



## Puntos de Entrega Adjudicados

10 de julio de 2024



24 de septiembre de 2024



Punto entrega	Cantidad (MBTUD)	Número de adjudicaciones	Precio* (USD/MBTU)
CUIAGUA	63	1	ND

Punto entrega	Cantidad (MBTUD)	Número de adjudicaciones	Precio* (USD/MBTU)
BALLENA	1.321	1	ND



## Rutas de Transporte Adjudicadas

7 de noviembre 2025



14 de noviembre 2025



Ruta	Capacidad (KPCD)	Precio* (\$/KPC)
VASCONIA - MARIQUITA	275	ND
CUSIANA - VASCONIA	160	ND

Ruta	Capacidad (KPCD)	Precio* (\$/KPC)
CUSIANA - VASCONIA	150	ND
CUSIANA - VASCONIA	2.266	ND
VASCONIA - MARIQUITA	760	ND



Capacidad  
de transporte\*

Variación en el número de  
adjudicaciones



50 %

Variación en las cantidades  
adjudicadas



630 %



\*Cálculo realizado comparando el promedio del día anterior con el mismo día de la semana anterior

\* Precios promedio ponderados por cantidad adjudicada.  
ND: No disponible por tratarse de una única adjudicación.