

AL DÍA CON EL GESTOR

21 de noviembre 2025



ENERGÍA TOMADA DEL SISTEMA NACIONAL DE TRANSPORTE

13 de noviembre de 2025

907

GBTUD



-0,43 %

20 de noviembre 2025

903

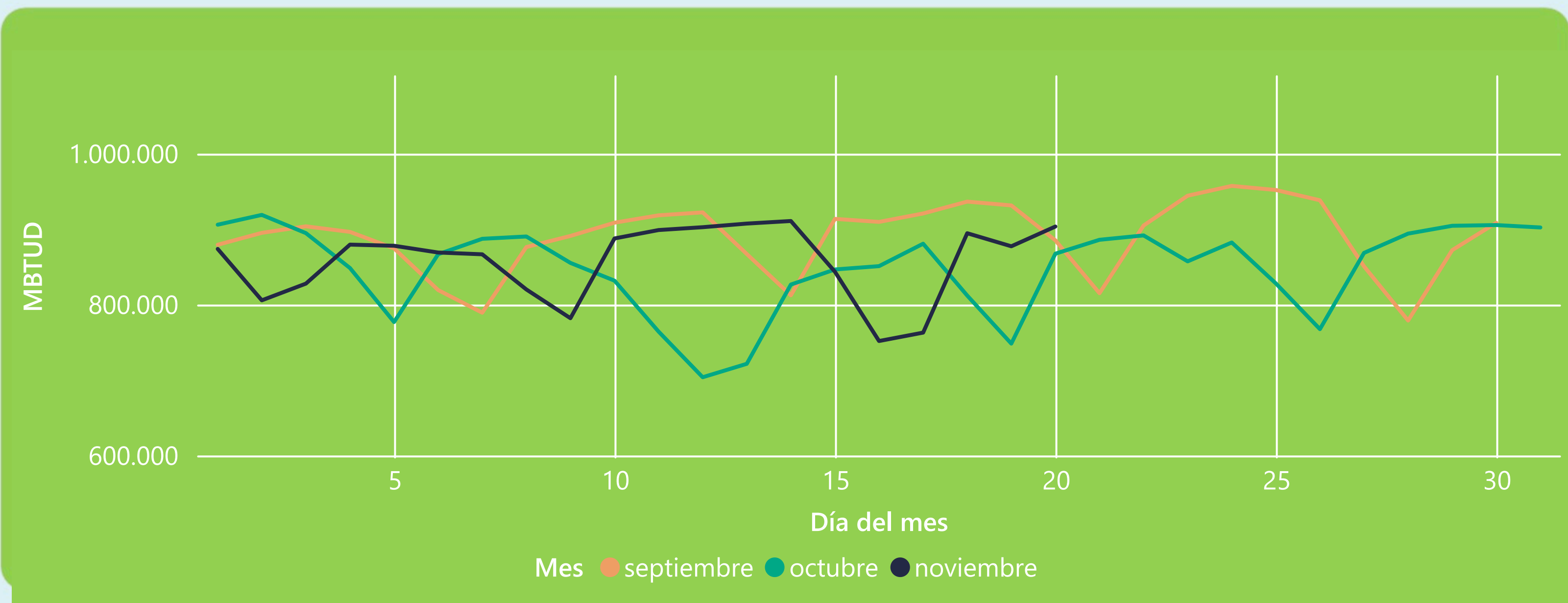
GBTUD

Se registra una reducción de la cantidad de energía tomada en un -0,43%, respecto al jueves de la semana pasada.

*Cálculo realizado comparando el promedio del día anterior con el mismo día de la semana anterior



ENERGÍA TOMADA DEL SISTEMA NACIONAL DE TRANSPORTE



La energía tomada aumentó un 4,15% respecto al mes de Octubre.

La energía tomada aumentó un 2,07% respecto al mes de Septiembre.



INFORMACIÓN OPERATIVA POR SISTEMA

19 de noviembre 2025

	Energía inyectada	Energía tomada
Costa	354	344
Interior	485	533
Total	839	877

20 de noviembre 2025

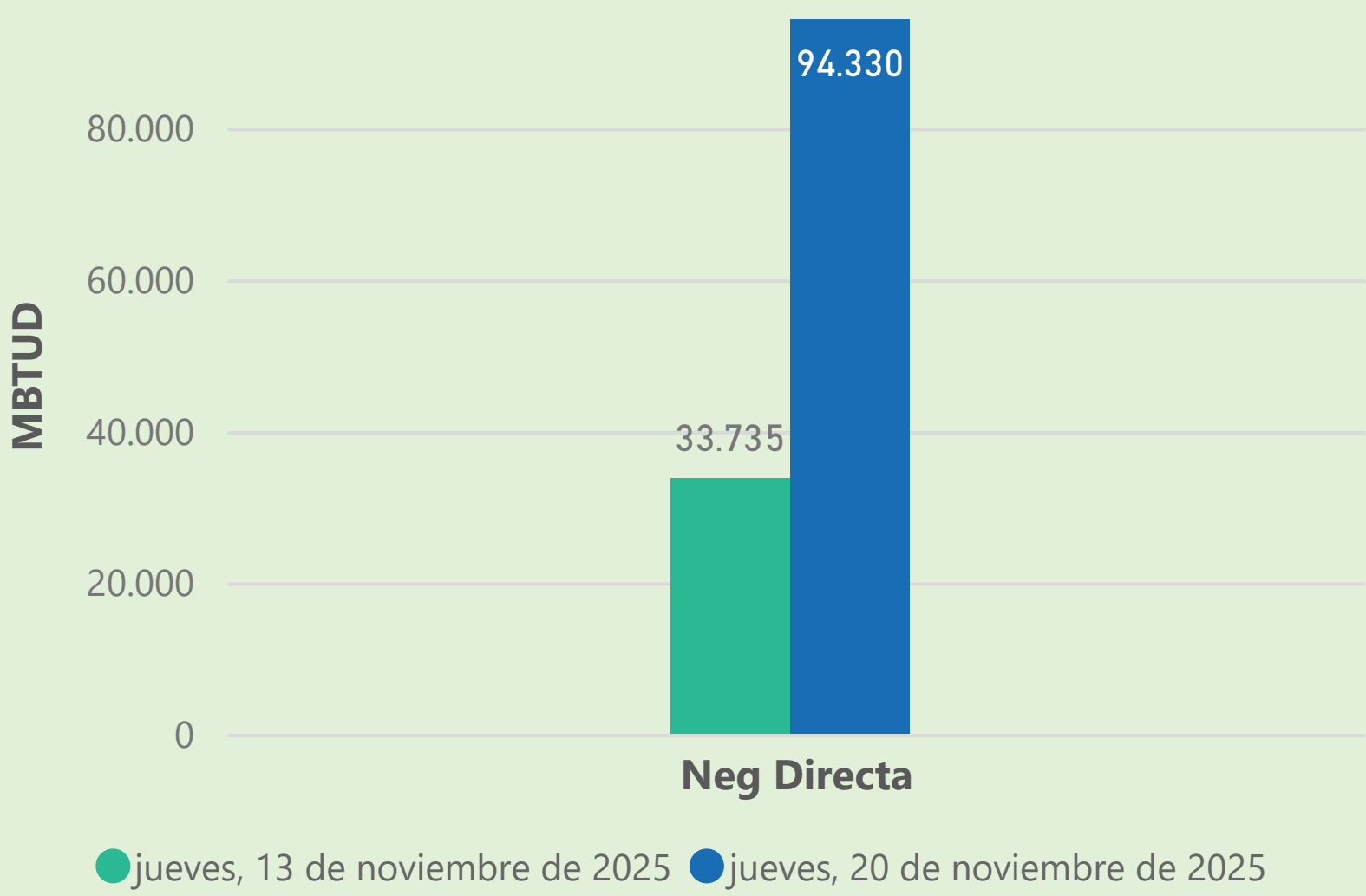
	Energía inyectada	Energía tomada
Costa	420	361
Interior	486	543
Total	906	903

Las posibles diferencias presentadas entre el total de energía inyectada y total de entregas a usuarios finales puede ser ocasionada por almacenamientos en el sistema de transporte (empaquetamientos), pérdidas y consumos no reportados.

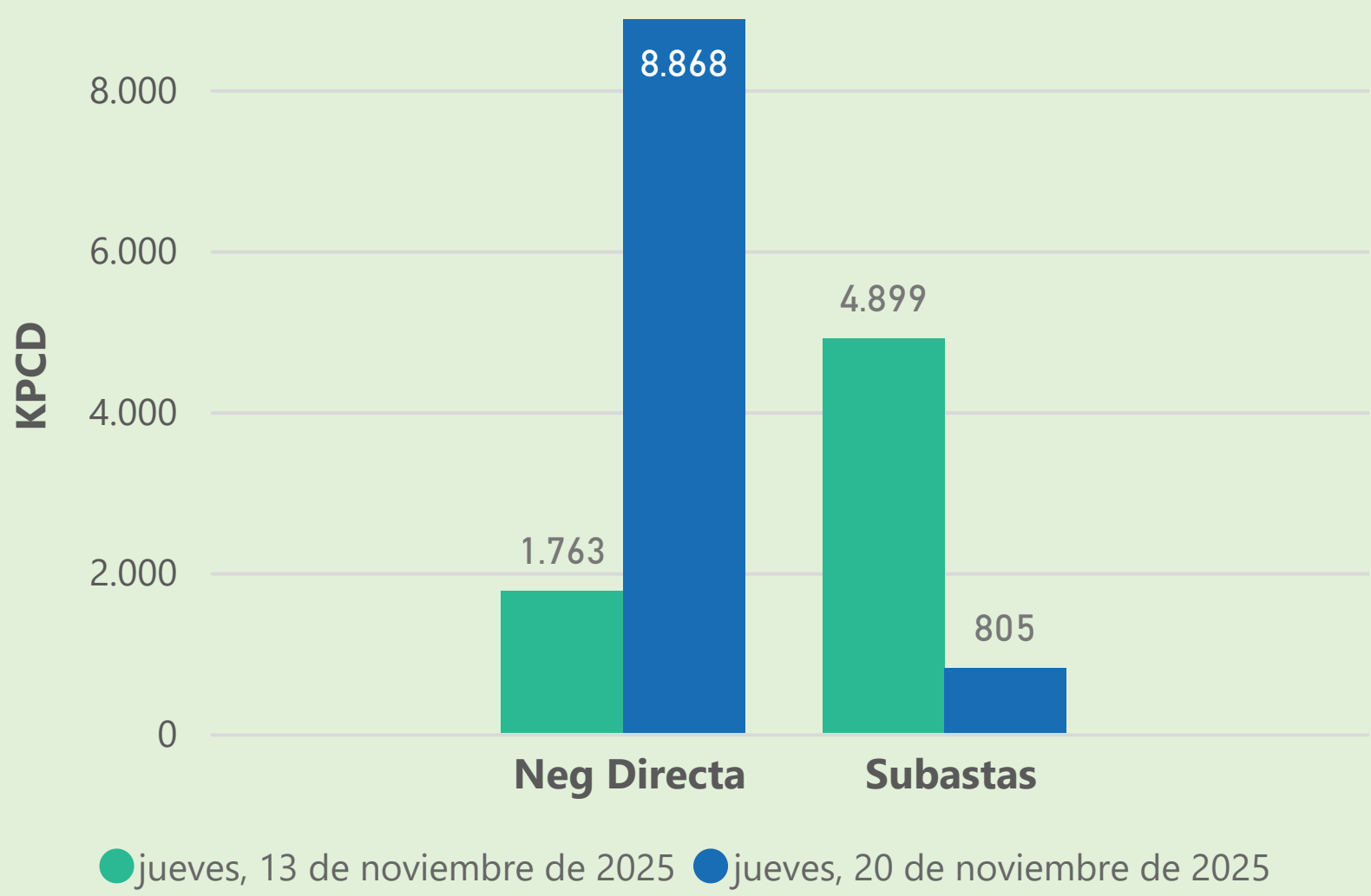


MERCADO SECUNDARIO

Suministro



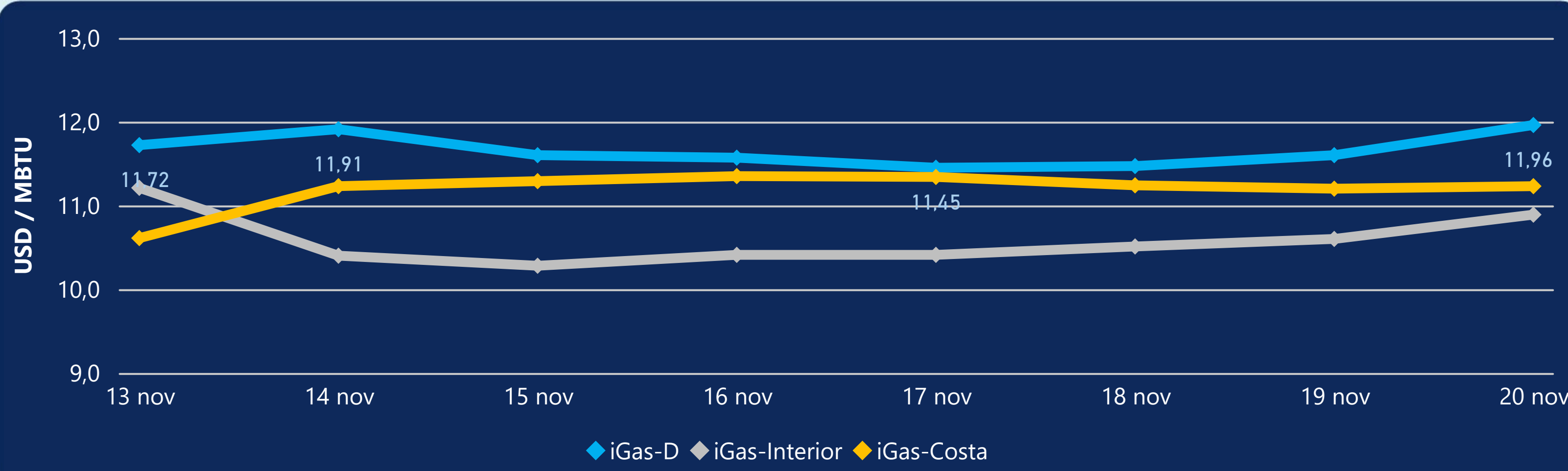
Transporte



Se registraron contratos de suministro, realizados en negociación directa por 94330 MBTUD. Por capacidad de transporte se registraron contratos, realizados en negociación directa por 8868 KPCD y en subastas por 805 KPCD. En total la capacidad de transporte registrada fue de 9673 KPCD.



PRECIOS



El indicador de precios i-Gas presenta un incremento del 3,1%, alcanzando un valor de 11,96 USD/MBTU. El precio para entrega en la Guajira presenta un incremento del 0,27%, alcanzando un valor de 11,23 USD/MBTU. El precio para entrega en Cusiana presenta un incremento del 2,74%, alcanzando un valor de 10,89 USD/MBTU.

20 de noviembre 2025



Henry Hub

4,58

USD/MBTU



LNG
Japón - Corea

11,71

USD/MBTU





COMPORTAMIENTO SUBASTA ÚSELO O VÉNDALO DE CORTO PLAZO



Suministro de Gas Natural*

Variación en el número de
adjudicaciones

0%

Variación en las cantidades
adjudicadas

32%



*Cálculo realizado comparando el promedio del último y penúltimo día adjudicado



Puntos de Entrega Adjudicados

10 de julio de 2024



24 de septiembre de 2024



Punto entrega	Cantidad (MBTUD)	Número de adjudicaciones	Precio* (USD/MBTU)
CUIAGUA	63	1	ND

Punto entrega	Cantidad (MBTUD)	Número de adjudicaciones	Precio* (USD/MBTU)
BALLENA	1.321	1	ND



Rutas de Transporte Adjudicadas

13 de noviembre 2025



20 de noviembre 2025



Ruta	Capacidad (KPCD)	Precio* (\$/KPC)
VASCONIA - MARIQUITA	480	ND
CUSIANA - VASCONIA	150	ND
CUSIANA - VASCONIA	4.269	ND

Ruta	Capacidad (KPCD)	Precio* (\$/KPC)
CUSIANA - VASCONIA	155	ND
VASCONIA - MARIQUITA	650	ND



Capacidad de transporte*

Variación en el número de
adjudicaciones

-33 %

Variación en las cantidades
adjudicadas

-84 %

*Cálculo realizado comparando el promedio del día anterior con el mismo día de la semana anterior

* Precios promedio ponderados por cantidad adjudicada.
ND: No disponible por tratarse de una única adjudicación.