

AL DÍA CON EL GESTOR

22 de noviembre 2025



ENERGÍA TOMADA DEL SISTEMA NACIONAL DE TRANSPORTE

14 de noviembre de 2025

911

GBTUD



-4,02 %

21 de noviembre 2025

874

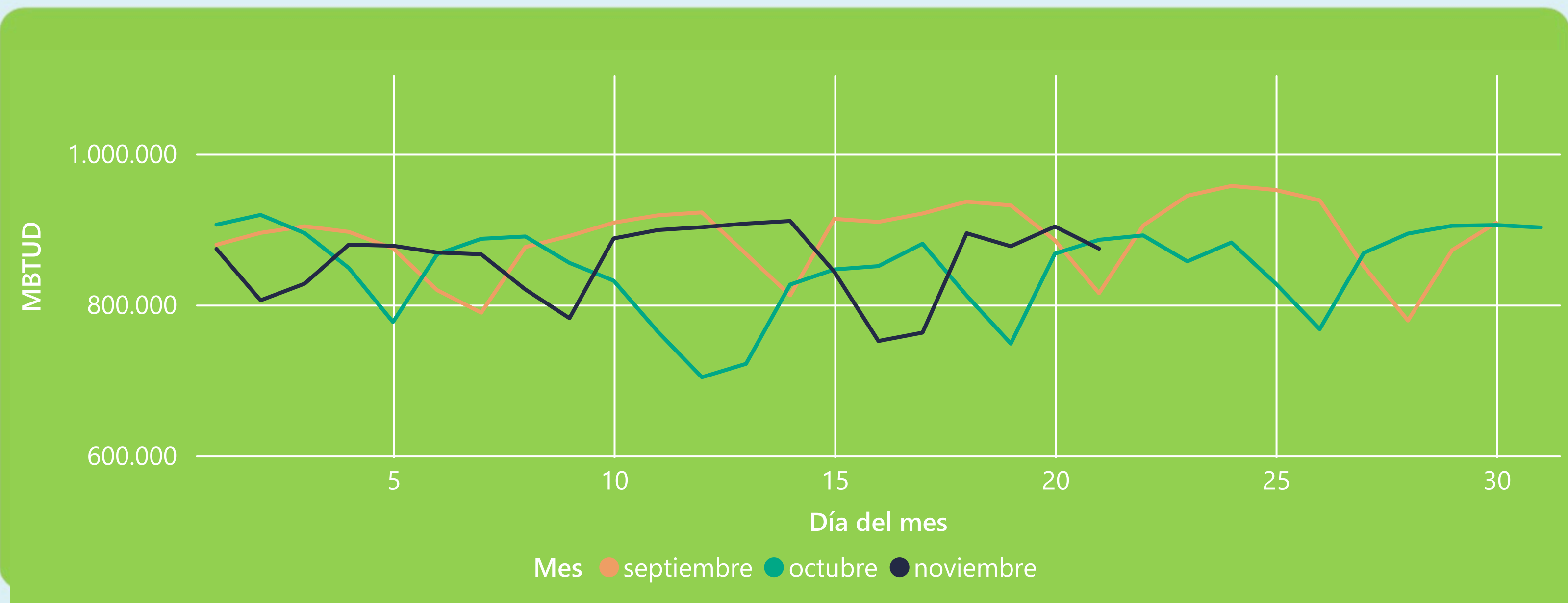
GBTUD

Se registra una reducción de la cantidad de energía tomada en un -4,02%, respecto al viernes de la semana pasada.

*Cálculo realizado comparando el promedio del día anterior con el mismo día de la semana anterior



ENERGÍA TOMADA DEL SISTEMA NACIONAL DE TRANSPORTE



La energía tomada se redujo un -1,33% respecto al mes de Octubre.

La energía tomada aumentó un 7,24% respecto al mes de Septiembre.



INFORMACIÓN OPERATIVA POR SISTEMA

20 de noviembre 2025

| | Energía inyectada | Energía tomada |
|----------|-------------------|----------------|
| Costa | 420 | 361 |
| Interior | 486 | 543 |
| Total | 906 | 903 |

21 de noviembre 2025

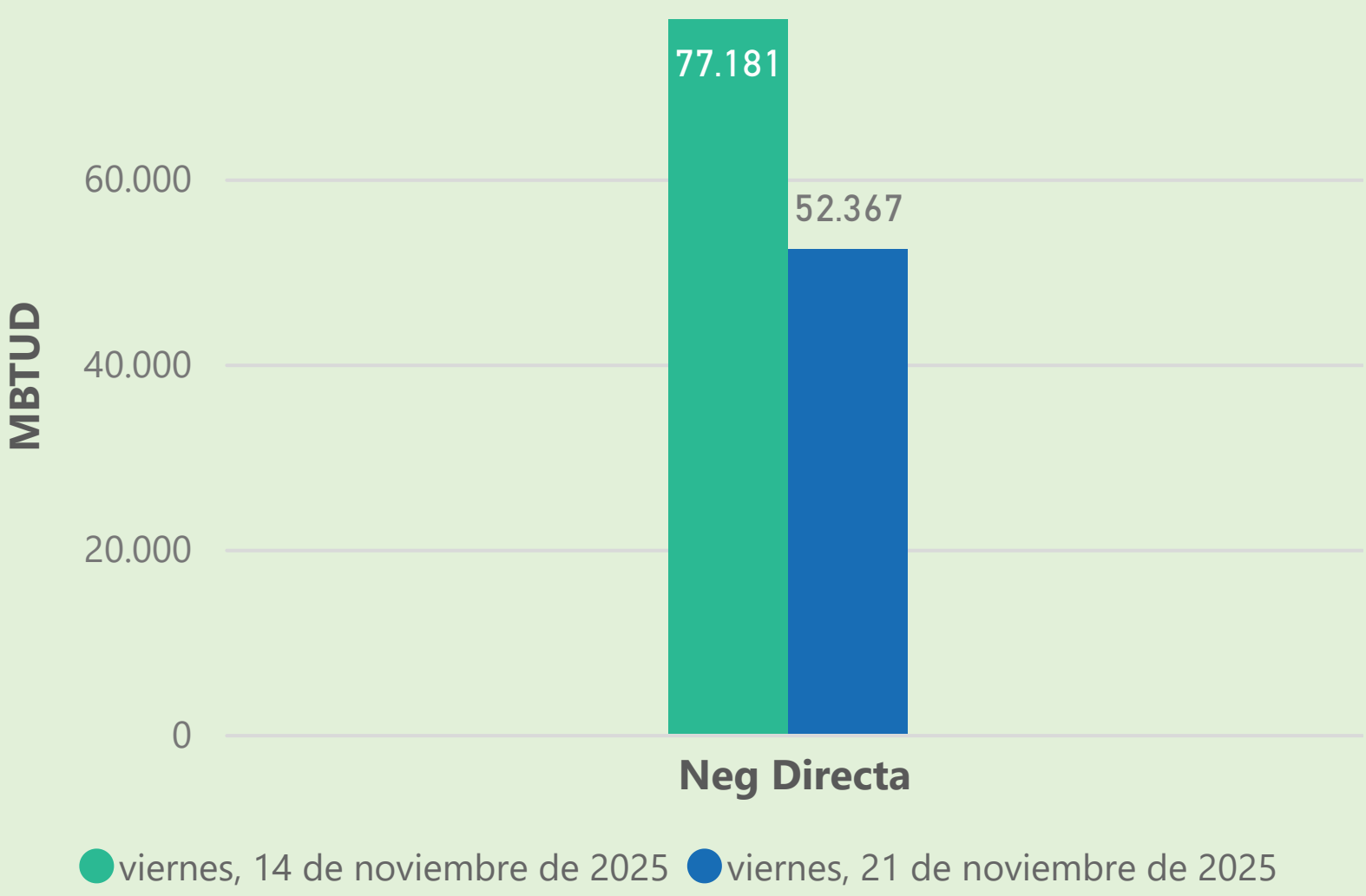
| | Energía inyectada | Energía tomada |
|----------|-------------------|----------------|
| Costa | 388 | 347 |
| Interior | 504 | 527 |
| Total | 892 | 874 |

Las posibles diferencias presentadas entre el total de energía inyectada y total de entregas a usuarios finales puede ser ocasionada por almacenamientos en el sistema de transporte (empaquetamientos), pérdidas y consumos no reportados.

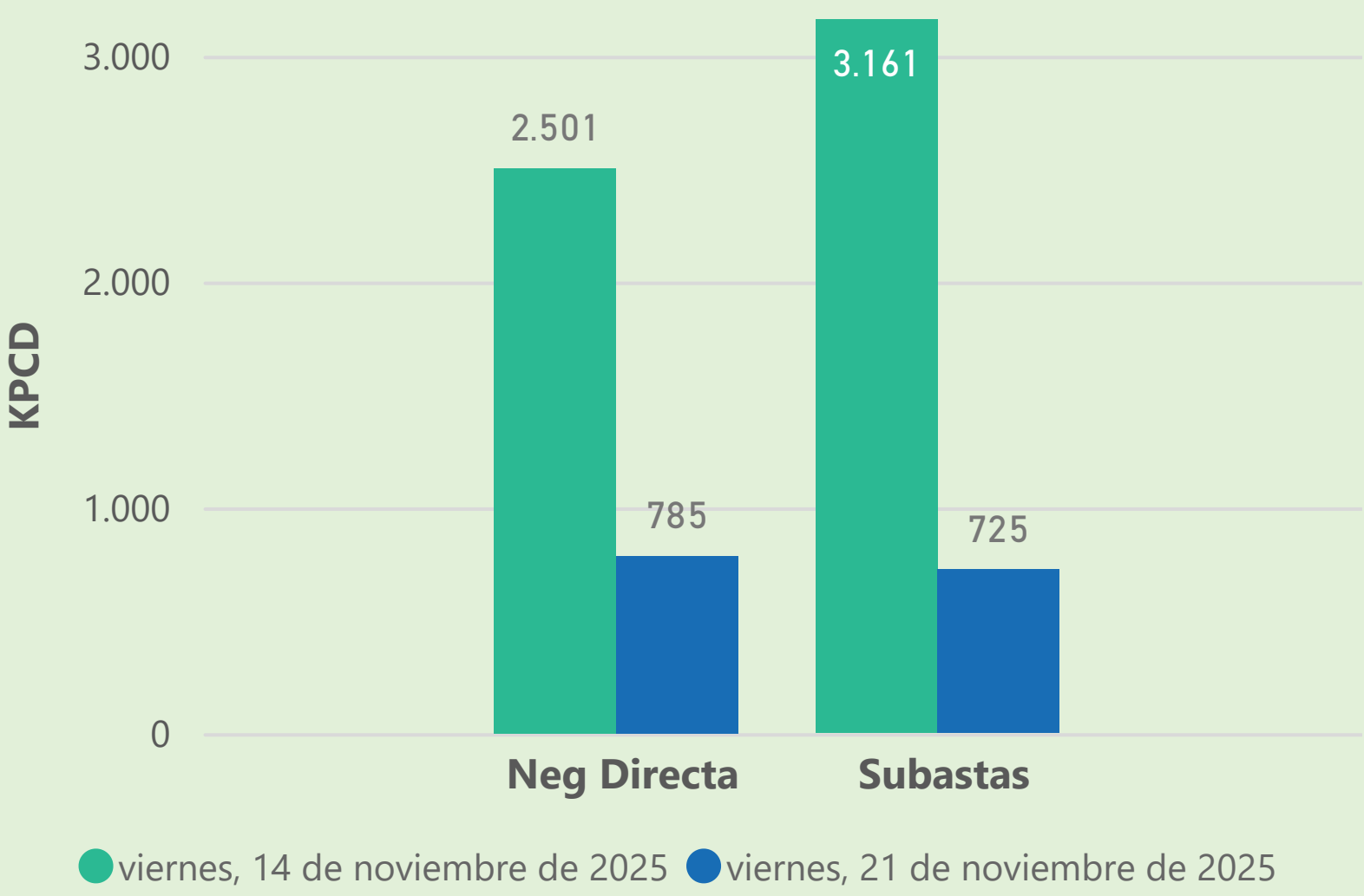


MERCADO SECUNDARIO

Suministro



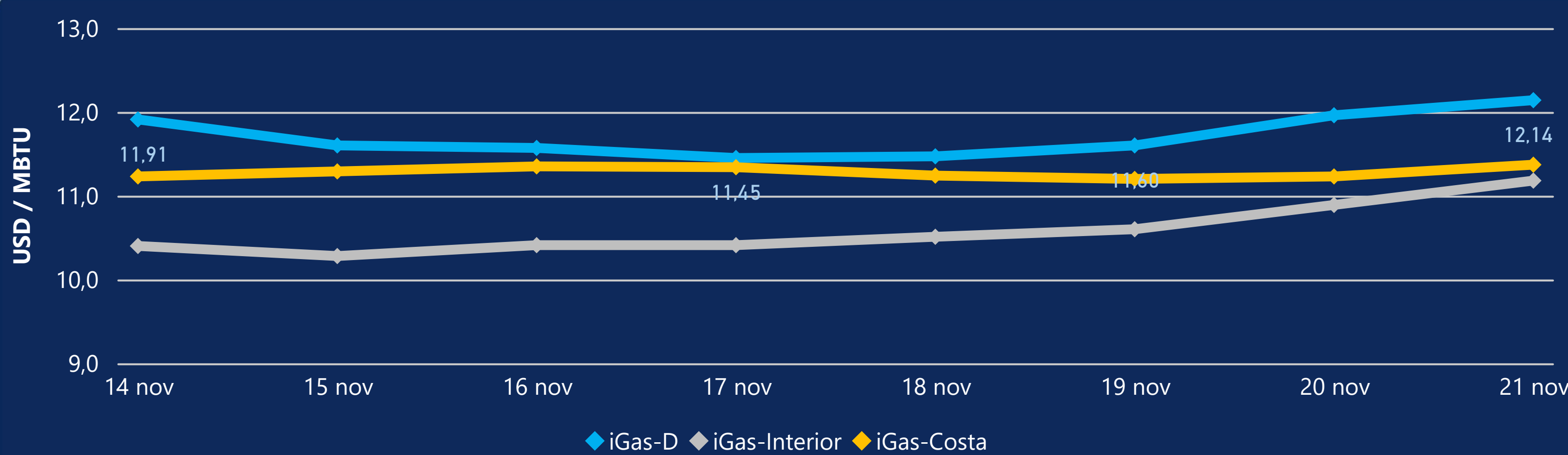
Transporte



Se registraron contratos de suministro, realizados en negociación directa por 52367 MBTUD. Por capacidad de transporte se registraron contratos, realizados en negociación directa por 785 KPCD y en subastas por 725 KPCD. En total la capacidad de transporte registrada fue de 1510 KPCD.



PRECIOS



El indicador de precios i-Gas presenta un incremento del 1,51%, alcanzando un valor de 12,14 USD/MBTU. El precio para entrega en la Guajira presenta un incremento del 1,25%, alcanzando un valor de 11,37 USD/MBTU. El precio para entrega en Cusiana presenta un incremento del 2,66%, alcanzando un valor de 11,18 USD/MBTU.

21 de noviembre 2025



Henry Hub

4,58

USD/MBTU



LNG

Japón - Corea

11,71

USD/MBTU



COMPORTAMIENTO SUBASTA ÚSELO O VÉNDALO DE CORTO PLAZO



Suministro de Gas Natural*

Variación en el número de
adjudicaciones

0%

Variación en las cantidades
adjudicadas

32%



*Cálculo realizado comparando el promedio del último y penúltimo día adjudicado



Puntos de Entrega Adjudicados

10 de julio de 2024



24 de septiembre de 2024



| Punto entrega | Cantidad (MBTUD) | Número de adjudicaciones | Precio* (USD/MBTU) |
|---------------|---------------------|-----------------------------|-----------------------|
| CUIAGUA | 63 | 1 | ND |

| Punto entrega | Cantidad (MBTUD) | Número de adjudicaciones | Precio* (USD/MBTU) |
|---------------|---------------------|-----------------------------|-----------------------|
| BALLENA | 1.321 | 1 | ND |



Rutas de Transporte Adjudicadas

14 de noviembre 2025



21 de noviembre 2025



| Ruta | Capacidad (KPCD) | Precio* (\$/KPC) |
|----------------------|---------------------|---------------------|
| VASCONIA - MARIQUITA | 760 | ND |
| CUSIANA - VASCONIA | 150 | ND |
| CUSIANA - VASCONIA | 2.266 | ND |

| Ruta | Capacidad (KPCD) | Precio* (\$/KPC) |
|----------------------|---------------------|---------------------|
| CUSIANA - VASCONIA | 155 | ND |
| VASCONIA - MARIQUITA | 570 | ND |



Capacidad de transporte*

Variación en el número de
adjudicaciones

-33 %

Variación en las cantidades
adjudicadas

-77 %

*Cálculo realizado comparando el promedio del día anterior con el mismo día de la semana anterior

* Precios promedio ponderados por cantidad adjudicada.
ND: No disponible por tratarse de una única adjudicación.