

AL DÍA CON EL GESTOR

23 de noviembre 2025



ENERGÍA TOMADA DEL SISTEMA NACIONAL DE TRANSPORTE

15 de noviembre de 2025

843

GBTUD



-4,50 %

22 de noviembre 2025

806

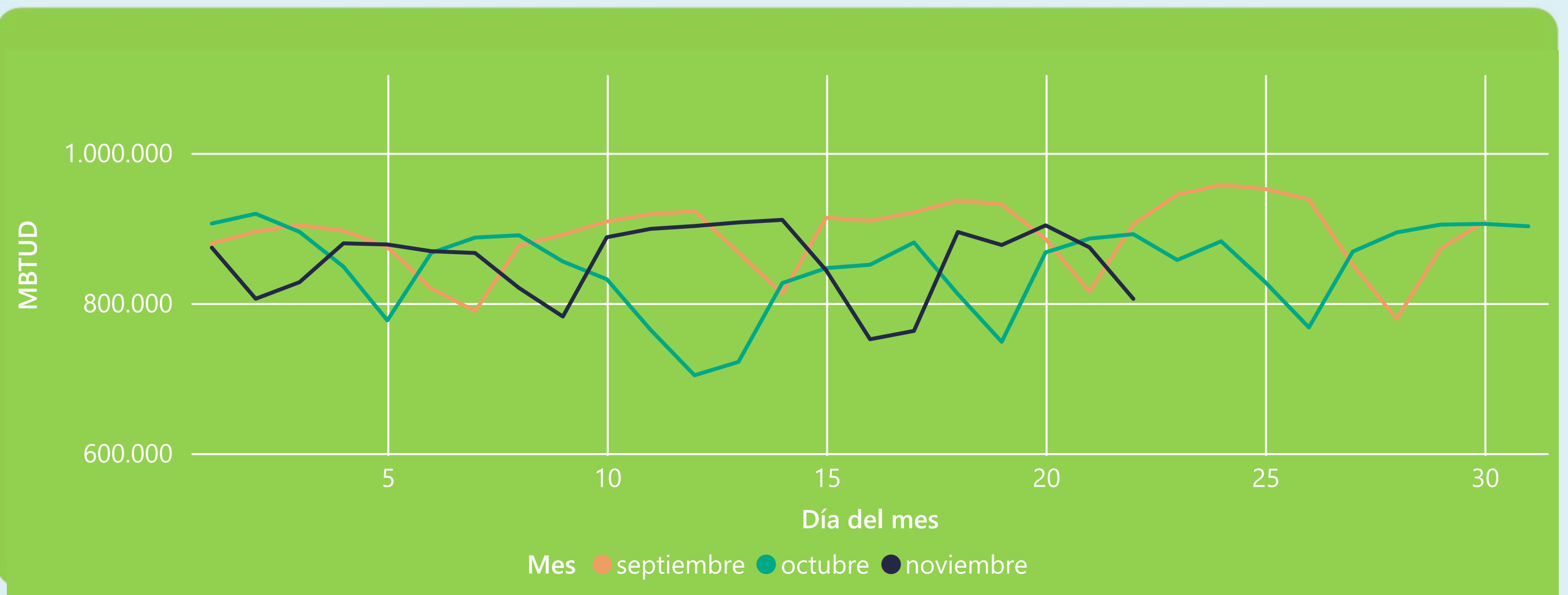
GBTUD

Se registra una reducción de la cantidad de energía tomada en un -4,5%, respecto al sábado de la semana pasada.

*Cálculo realizado comparando el promedio del día anterior con el mismo día de la semana anterior



ENERGÍA TOMADA DEL SISTEMA NACIONAL DE TRANSPORTE



La energía tomada se redujo un -9,66% respecto al mes de Octubre.

La energía tomada se redujo un -10,97% respecto al mes de Septiembre.



INFORMACIÓN OPERATIVA POR SISTEMA

21 de noviembre 2025

	Energía inyectada	Energía tomada
Costa	388	347
Interior	504	527
Total	892	874

22 de noviembre 2025

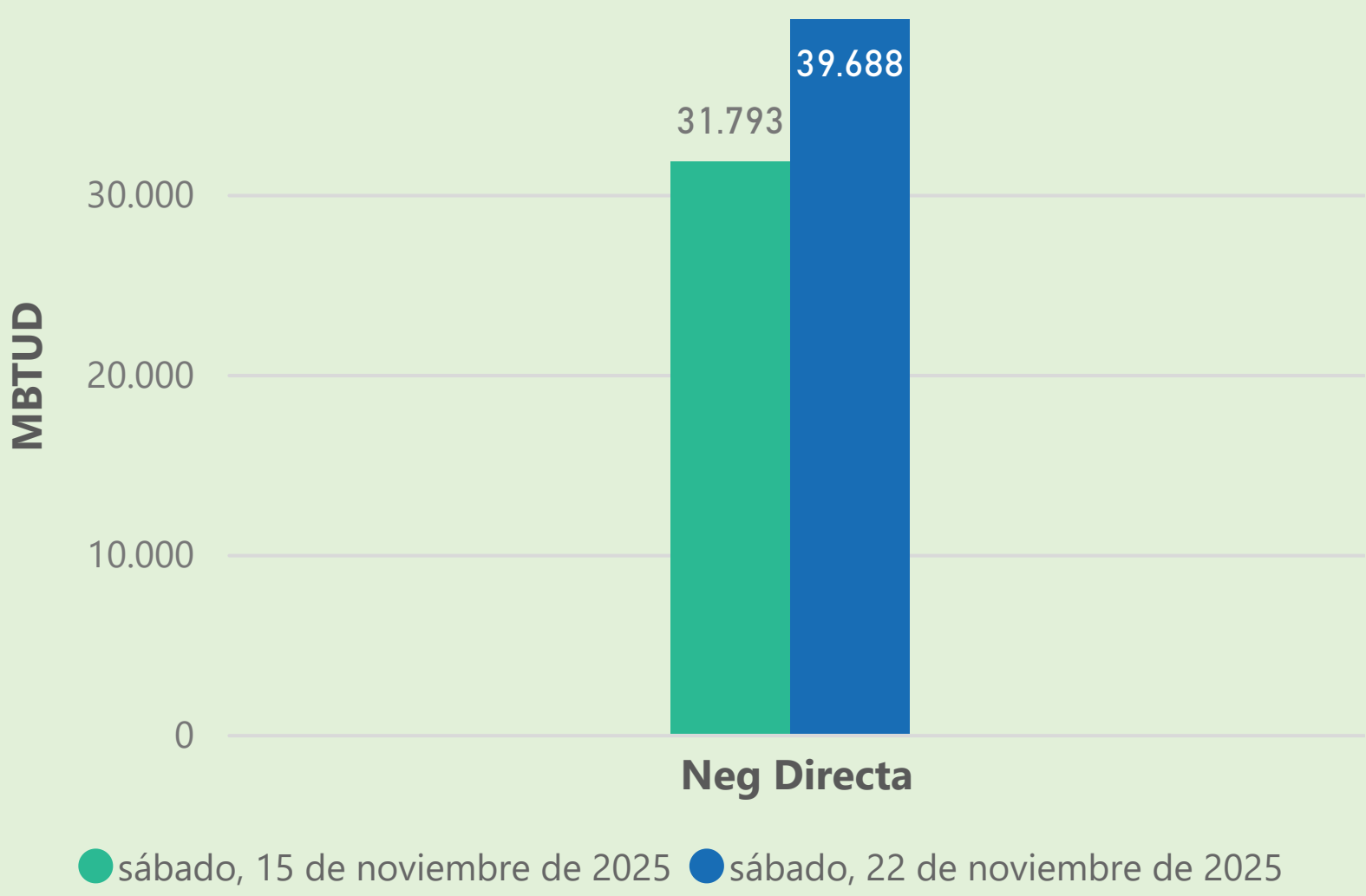
	Energía inyectada	Energía tomada
Costa	356	327
Interior	509	479
Total	865	806

Las posibles diferencias presentadas entre el total de energía inyectada y total de entregas a usuarios finales puede ser ocasionada por almacenamientos en el sistema de transporte (empaquetamientos), pérdidas y consumos no reportados.

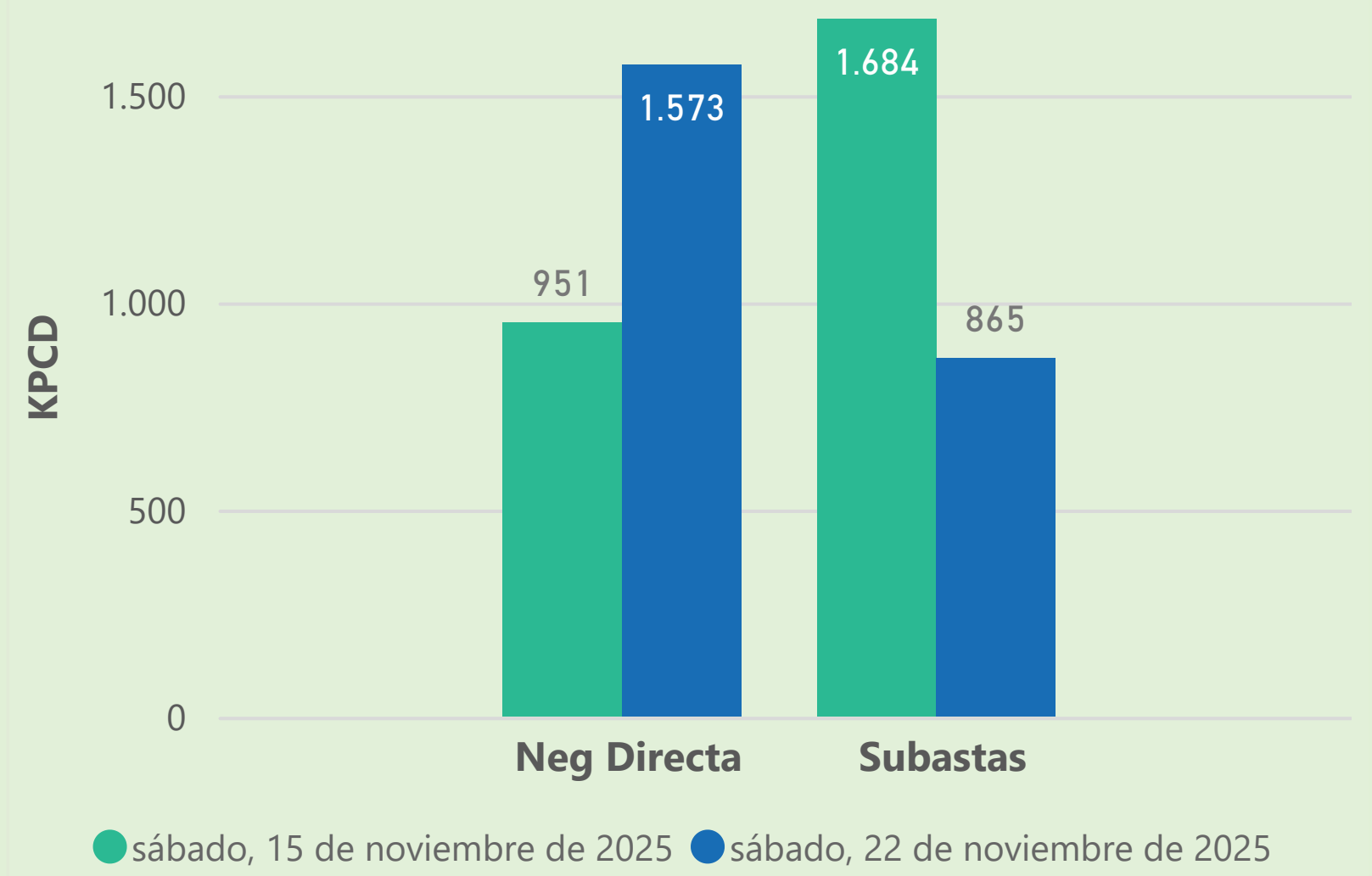


MERCADO SECUNDARIO

Suministro



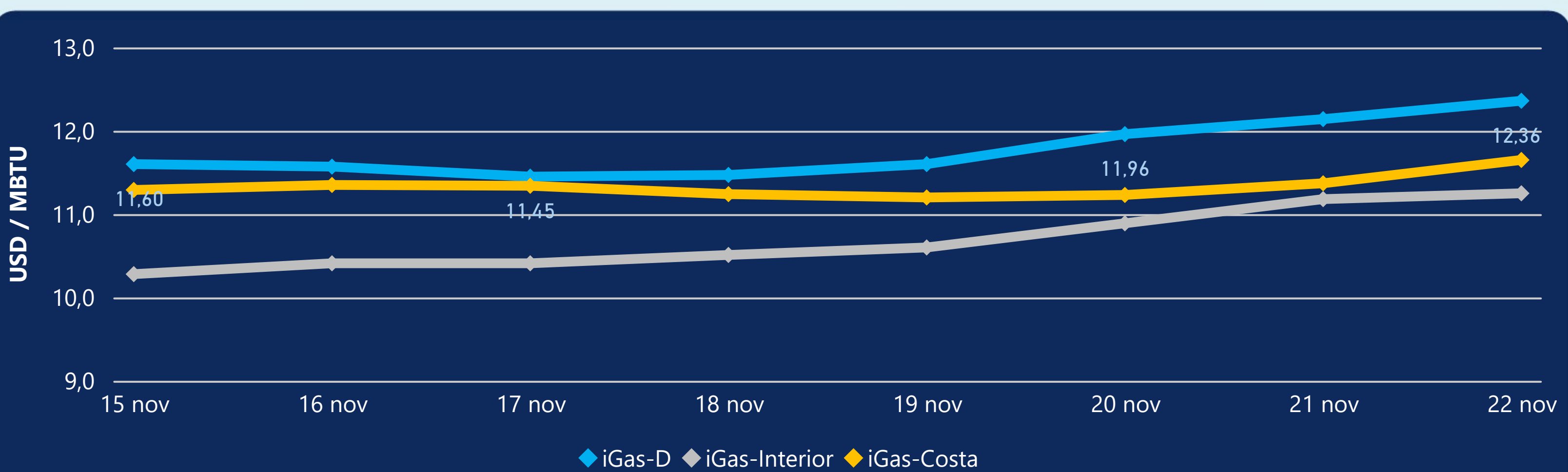
Transporte



Se registraron contratos de suministro, realizados en negociación directa por 39688 MBTUD. Por capacidad de transporte se registraron contratos, realizados en negociación directa por 1573 KPCD y en subastas por 865 KPCD. En total la capacidad de transporte registrada fue de 2438 KPCD.



PRECIOS



El indicador de precios i-Gas presenta un incremento del 1,81%, alcanzando un valor de 12,36 USD/MBTU. El precio para entrega en la Guajira presenta un incremento del 2,46%, alcanzando un valor de 11,65 USD/MBTU. El precio para entrega en Cusiana presenta un incremento del 0,63%, alcanzando un valor de 11,25 USD/MBTU.

22 de noviembre 2025



Henry Hub

4,58

USD/MBTU



LNG
Japón - Corea

11,71

USD/MBTU



COMPORTAMIENTO SUBASTA ÚSELO O VÉNDALO DE CORTO PLAZO



Suministro de Gas Natural*

Variación en el número de
adjudicaciones

0%

Variación en las cantidades
adjudicadas

32%



*Cálculo realizado comparando el promedio del último y penúltimo día adjudicado



Puntos de Entrega Adjudicados

10 de julio de 2024



24 de septiembre de 2024



Punto entrega	Cantidad (MBTUD)	Número de adjudicaciones	Precio* (USD/MBTU)
CUIAGUA	63	1	ND

Punto entrega	Cantidad (MBTUD)	Número de adjudicaciones	Precio* (USD/MBTU)
BALLENA	1.321	1	ND



Rutas de Transporte Adjudicadas

15 de noviembre 2025



22 de noviembre 2025



Ruta	Capacidad (KPCD)	Precio* (\$/KPC)
VASCONIA - MARIQUITA	941	ND
CUSIANA - VASCONIA	160	ND
CUSIANA - VASCONIA	694	ND

Ruta	Capacidad (KPCD)	Precio* (\$/KPC)
CUSIANA - VASCONIA	155	ND
VASCONIA - MARIQUITA	710	ND



Capacidad de transporte*

Variación en el número de
adjudicaciones

-33 %

Variación en las cantidades
adjudicadas

-52 %

*Cálculo realizado comparando el promedio del día anterior con el mismo día de la semana anterior

* Precios promedio ponderados por cantidad adjudicada.
ND: No disponible por tratarse de una única adjudicación.