

www.bolsamercantil.com.co

Informe publicación de la oferta de PTDVF y CIDVF 2026-I TEN - Diciembre de 2025 a Febrero de 2026



05 de diciembre de 2025



BOLSA
MERCANTIL
DE COLOMBIA



GESTOR DEL MERCADO DE
GAS NATURAL EN COLOMBIA
UN MERCADO DE LA BOLSA MERCANTIL DE COLOMBIA

TEN: Trimestre Estándar de Negociación

ÍNDICE

1 Declaración de oferta de PTDVF y CIDVF 2026-I

1.1. Consolidados

1.2. Por punto de entrega y fuente de suministro

1.3. Por Vendedor del MP

2 Oferta adicional de PTDVF y CIDVF por liberación de cantidades de consumos propios ene y febrero de 2026

3 Negociaciones con interrupciones 2025

Proceso de Comercialización de Gas Natural 2026-I

Consideraciones y Antecedentes

El presente informe analiza la oferta de PTDVF y CIDVF declarada para el TEN diciembre de 2025 a febrero de 2026, en donde se destacan los siguiente hechos:

- **24/Nov/2025:** El Gestor del Mercado publicó mediante el boletín G-115, el Cronograma Trimestral de Comercialización de suministro de gas para el Trimestre estándar de negociación (TEN) diciembre de 2025 a febrero de 2026.
- **26/Nov/2025:** El Ministerio de Minas y Energía publicó mediante la Resolución 02133, la actualización de la Declaración de Producción de Gas Natural para el periodo 2025-2034 realizada por los Productores-Comercializadores y Comercializadores de Gas Importado.
- **01/Dic/2025:** Los Productores-Comercializadores y Comercializadores de Gas Importado declararon al Gestor del Mercado la oferta de PTDVF y CIDVF por fuente de suministro, punto de entrega, forma de suministro, desde el Trimestre Estándar de Ejecución marzo a mayo de 2026 (TEE 1) al Trimestre Estándar de Ejecución septiembre a noviembre de 2034 (TEE 35), conforme a lo establecido en el Cronograma de comercialización de gas natural.
- Adicionalmente, ECOPETROL S.A realizó la actualización de la información de oferta de PTDVF de las fuentes de suministro Cupiagua, Cupiagua Sur y Pauto Sur, para los meses de enero y febrero de 2026. Esta oferta corresponde a cantidades adicionales provenientes de la liberación de consumos propios de Ecopetrol S.A.
- **02/Dic/2025:** El Gestor del mercado publicó mediante el boletín G-122, la declaración de PTDVF y CIDVF por fuente, punto de entrega y trimestre estándar de ejecución (TEE) .
- Las empresas que declararon información de PTDVF y CIDVF mayor a cero (0) fueron: ECOPETROL S.A., PAREX RESOURCES (COLOMBIA) AG SUCURSAL y TPL GAS S.A.S. E.S.P.

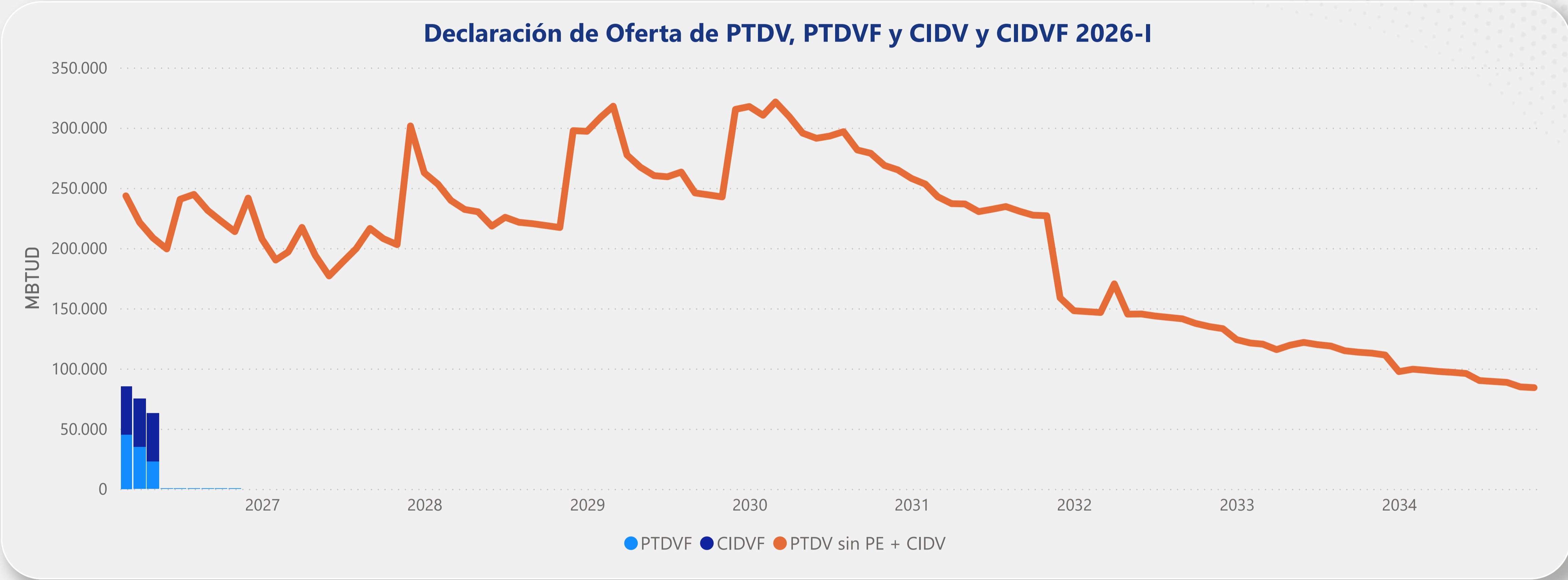


Capítulo 1

1.1 Declaración de oferta de PTDVF y CIDVF 2026-I Consolidado

Declaración de PTDVF y CIDVF

TEN - Diciembre 2025 a Febrero 2026



Notas:

- **PTDV Sin PE + CIDV:** Corresponde a la Producción Total Disponible para la Venta y la Capacidad de Importación Disponible para la Venta. Incluye todas las fuentes de suministro declaradas al Ministerio de Minas y Energía en DPGN 2025 publicada mediante la Res. 02133 del 26/Nov/2025, exceptuando los campos en pruebas extensas (PE).
- **PTDVF y CIDVF:** Corresponde a la Producción Total Disponible para la Venta en Firme y la Capacidad de Importación Disponible para la Venta en Firme, declarada por los Productores-Comercializadores y Comercializadores de Gas Importado EL 01 de diciembre de 2025.

Declaración de PTDVF y CIDVF

TEN - Diciembre 2025 a Febrero 2026

Declaración de Oferta de PTDV, PTDVF y CIDV y CIDVF 2026-I - Por año de gas y TEE

| Año de gas | TEE | Descrpción TEE | PTDV (Prom) | CIDV (Prom) | PTDVF (Prom) | CIDVF (Prom) | PTDVF+ CIDVF / PTDV + CIDV |
|------------|-----|----------------------------------|-------------|-------------|--------------|--------------|----------------------------|
| 2026 | 1 | Diciembre 2025 a Febrero 2026 | 176.783 | 65.000 | 0 | 0 | 0 % |
| | 2 | Marzo 2026 a Mayo 2026 | 159.386 | 65.000 | 34.334 | 40.000 | 33 % |
| | 3 | Junio 2026 a Agosto 2026 | 163.152 | 65.000 | 450 | 0 | 0 % |
| | 4 | Septiembre 2026 a Noviembre 2026 | 157.464 | 65.000 | 450 | 0 | 0 % |
| 2027 | 5 | Diciembre 2026 a Febrero 2027 | 148.068 | 65.000 | 0 | 0 | 0 % |
| | 6 | Marzo 2027 a Mayo 2027 | 137.640 | 65.000 | 0 | 0 | 0 % |
| | 7 | Junio 2027 a Agosto 2027 | 123.199 | 65.000 | 0 | 0 | 0 % |
| | 8 | Septiembre 2027 a Noviembre 2027 | 144.016 | 65.000 | 0 | 0 | 0 % |
| 2028 | 9 | Diciembre 2027 a Febrero 2028 | 207.341 | 65.000 | 0 | 0 | 0 % |
| | 10 | Marzo 2028 a Mayo 2028 | 168.926 | 65.000 | 0 | 0 | 0 % |
| | 11 | Junio 2028 a Agosto 2028 | 156.747 | 65.000 | 0 | 0 | 0 % |
| | 12 | Septiembre 2028 a Noviembre 2028 | 153.690 | 65.000 | 0 | 0 | 0 % |

Nota:

- Las cifras corresponden al promedio de cada TEE para cada año de gas, expresadas en MBTUD.
- PTDV y CIDV:** Corresponde a la Producción Total Disponible para la Venta y la Capacidad de Importación Disponible para la Venta. Incluye todas las fuentes de suministro declaradas al Ministerio de Minas y Energía en DPGN 2025 publicada mediante la Res. 02133 del 26/Nov/2025, exceptuando los campos en pruebas extensas (PE).
- PTDVF y CIDVF:** Corresponde a la Producción Total Disponible para la Venta en Firme y la Capacidad de Importación Disponible para la Venta en Firme, declarada por los Productores-Comercializadores y Comercializadores de Gas Importado EL 01 de diciembre de 2025.



Capítulo 1

1.2 Declaración de oferta de PTDVF y CIDVF 2026-I por punto de entrega y fuente

Negociaciones de largo plazo que garantizan firmeza

TEN - Septiembre a Noviembre de 2025

Declaración agregada de la Oferta de PTDVF y CIDVF 2026-I por fuente y punto de entrega

| | | Punto de entrega | | PLANTA CAPACHOS | | PLANTA CUPIAGUA | | PLANTA CUSIANA | | SPEC | Total |
|-------------------------------|-----------------------------|----------------------------------|--|-----------------|--------------|-----------------|-----------|----------------|-----------|---|--------|
| Año Gas | TEE | Descripción TEE | | CAPACHOS | CAPACHOS SUR | Cupiagua Sur | PAUTO SUR | Cupiagua Sur | PAUTO SUR | Unidad Flotante de Almacenamiento y Regasificación (FSRU) | |
| <input type="checkbox"/> 2026 | <input type="checkbox"/> 1 | Marzo 2026 a Mayo 2026 | | 200 | 250 | 0 | 23.348 | 10.536 | 0 | 40.000 | 74.334 |
| | <input type="checkbox"/> 2 | Junio 2026 a Agosto 2026 | | 200 | 250 | 0 | 0 | 0 | 0 | 0 | 450 |
| | <input type="checkbox"/> 3 | Septiembre 2026 a Noviembre 2026 | | 200 | 250 | 0 | 0 | 0 | 0 | 0 | 450 |
| <input type="checkbox"/> 2027 | <input type="checkbox"/> 4 | Diciembre 2026 a Febrero 2027 | | 0 | 0 | 0 | 0 | 0 | 0 | 0 | 0 |
| | <input type="checkbox"/> 5 | Marzo 2027 a Mayo 2027 | | 0 | 0 | 0 | 0 | 0 | 0 | 0 | 0 |
| | <input type="checkbox"/> 6 | Junio 2027 a Agosto 2027 | | 0 | 0 | 0 | 0 | 0 | 0 | 0 | 0 |
| | <input type="checkbox"/> 7 | Septiembre 2027 a Noviembre 2027 | | 0 | 0 | 0 | 0 | 0 | 0 | 0 | 0 |
| <input type="checkbox"/> 2028 | <input type="checkbox"/> 8 | Diciembre 2027 a Febrero 2028 | | 0 | 0 | 0 | 0 | 0 | 0 | 0 | 0 |
| | <input type="checkbox"/> 9 | Marzo 2028 a Mayo 2028 | | 0 | 0 | 0 | 0 | 0 | 0 | 0 | 0 |
| | <input type="checkbox"/> 10 | Junio 2028 a Agosto 2028 | | 0 | 0 | 0 | 0 | 0 | 0 | 0 | 0 |
| | <input type="checkbox"/> 11 | Septiembre 2028 a Noviembre 2028 | | 0 | 0 | 0 | 0 | 0 | 0 | 0 | 0 |

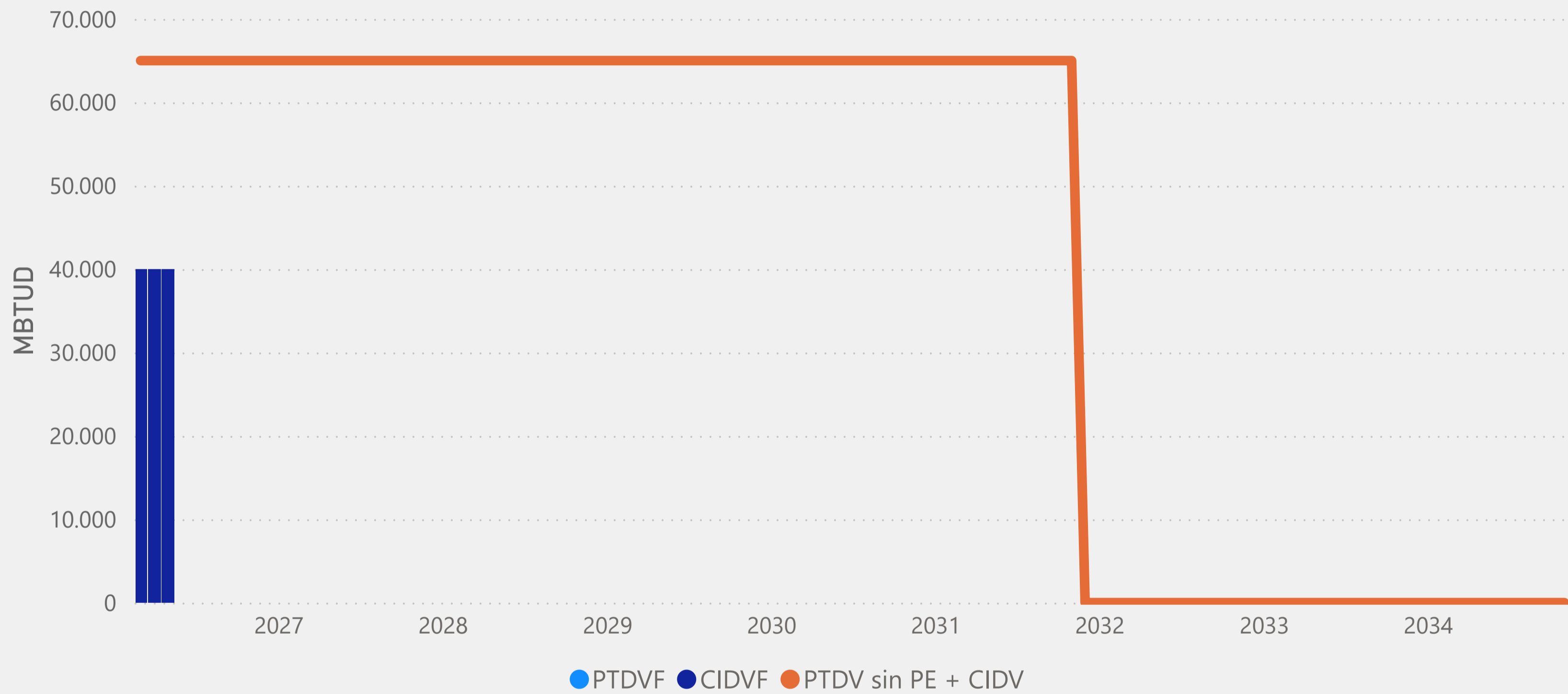
Nota:

- Las cifras corresponden al promedio de cada TEE para cada año de gas, expresadas en MBTUD.
- PTDVF y CIDVF:** Corresponde a la Producción Total Disponible para la Venta en Firme y la Capacidad de Importación Disponible para la Venta en Firme, declarada por los Productores-Comercializadores y Comercializadores de Gas Importado EL 01 de diciembre de 2025.

Declaración de PTDVF y CIDVF

TEN - Diciembre 2025 a Febrero 2026

Declaración de Oferta de CIDV y CIDVF 2026-I - FSRU (TPL)



CIDV y CIDVF 2026

| Fecha | CIDV (MBTUD) | CIDVF (MBTUD) |
|--------|--------------|---------------|
| mar-26 | 65.000 | 40.000 |
| abr-26 | 65.000 | 40.000 |
| may-26 | 65.000 | 40.000 |
| jun-26 | 65.000 | 0 |
| jul-26 | 65.000 | 0 |
| ago-26 | 65.000 | 0 |
| sep-26 | 65.000 | 0 |
| oct-26 | 65.000 | 0 |
| nov-26 | 65.000 | 0 |

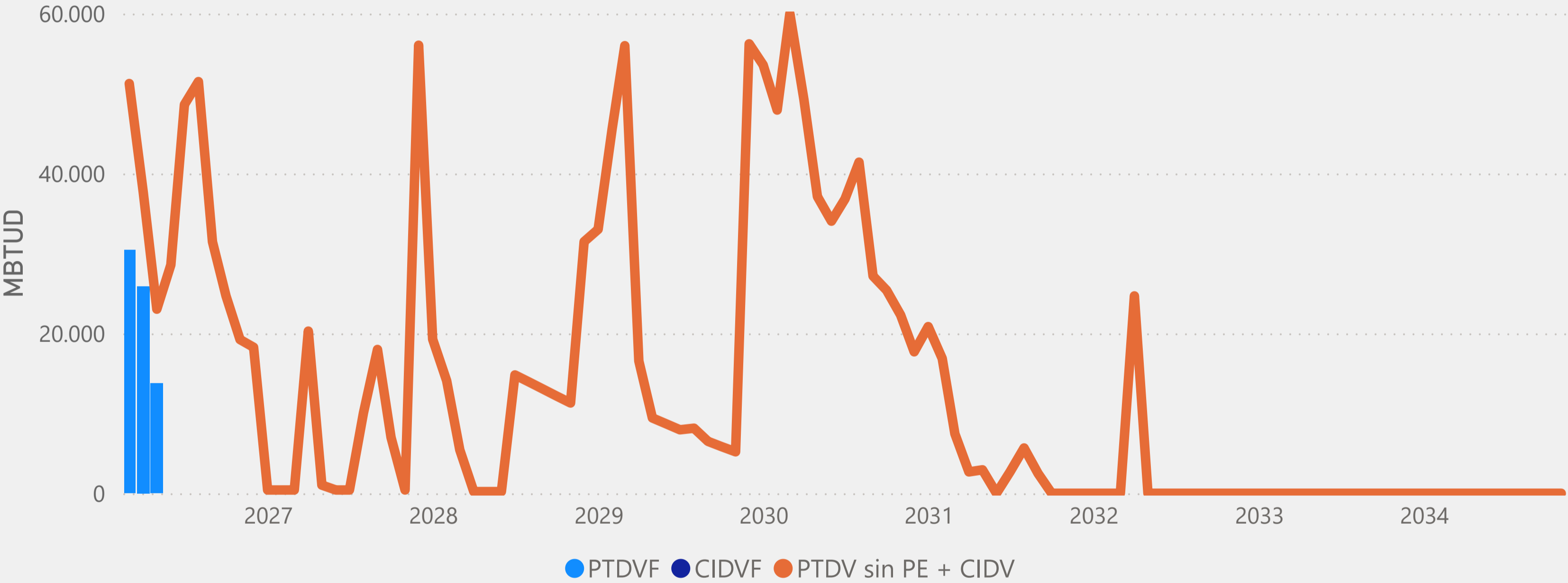
Notas:

- **PTDV Sin PE + CIDV:** Corresponde a la Producción Total Disponible para la Venta y la Capacidad de Importación Disponible para la Venta. Incluye todas las fuentes de suministro declaradas al Ministerio de Minas y Energía en DPGN 2025 publicada mediante la Res. 02133 del 26/Nov/2025, exceptuando los campos en pruebas extensas (PE).
- **PTDVF y CIDVF:** Corresponde a la Producción Total Disponible para la Venta en Firme y la Capacidad de Importación Disponible para la Venta en Firme, declarada por los Productores-Comercializadores y Comercializadores de Gas Importado EL 01 de diciembre de 2025.

Declaración de PTDVF y CIDVF

TEN - Diciembre 2025 a Febrero 2026

Declaración de Oferta de PTDV y PTDVF 2026-I - PAUTO SUR (ECOPETROL)



PTDV y PTDVF 2026

| Fecha | PTDV (MBTUD) | PTDVF (MBTUD) |
|--------|--------------|---------------|
| mar-26 | 51.245 | 30.430 |
| abr-26 | 37.627 | 25.880 |
| may-26 | 23.026 | 13.735 |
| jun-26 | 28.566 | 0 |
| jul-26 | 48.611 | 0 |
| ago-26 | 51.487 | 0 |
| sep-26 | 31.462 | 0 |
| oct-26 | 24.679 | 0 |
| nov-26 | 19.225 | 0 |

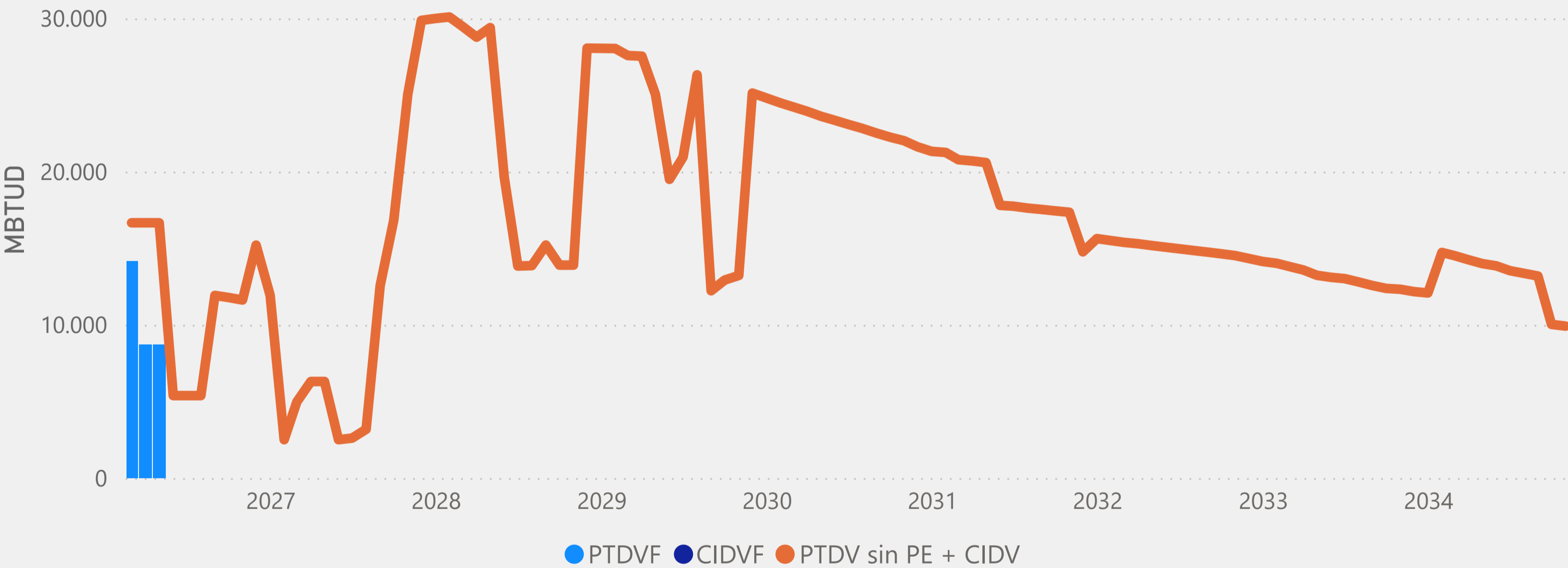
Notas:

- **PTDV Sin PE + CIDV:** Corresponde a la Producción Total Disponible para la Venta y la Capacidad de Importación Disponible para la Venta. Incluye todas las fuentes de suministro declaradas al Ministerio de Minas y Energía en DPGN 2025 publicada mediante la Res. 02133 del 26/Nov/2025, exceptuando los campos en pruebas extensas (PE).
- **PTDVF y CIDVF:** Corresponde a la Producción Total Disponible para la Venta en Firme y la Capacidad de Importación Disponible para la Venta en Firme, declarada por los Productores-Comercializadores y Comercializadores de Gas Importado EL 01 de diciembre de 2025.

Declaración de PTDVF y CIDVF

TEN - Diciembre 2025 a Febrero 2026

Declaración de Oferta de PTDV y PTDVF 2026-I - CUPIAGUA SUR (ECOPETROL)



PTDV y PTDVF 2026

| Fecha | PTDV (MBTUD) | PTDVF (MBTUD) |
|--------|--------------|---------------|
| mar-26 | 16.657 | 14.157 |
| abr-26 | 16.657 | 8.725 |
| may-26 | 16.657 | 8.725 |
| jun-26 | 5.377 | 0 |
| jul-26 | 5.377 | 0 |
| ago-26 | 5.377 | 0 |
| sep-26 | 11.915 | 0 |
| oct-26 | 11.781 | 0 |
| nov-26 | 11.618 | 0 |

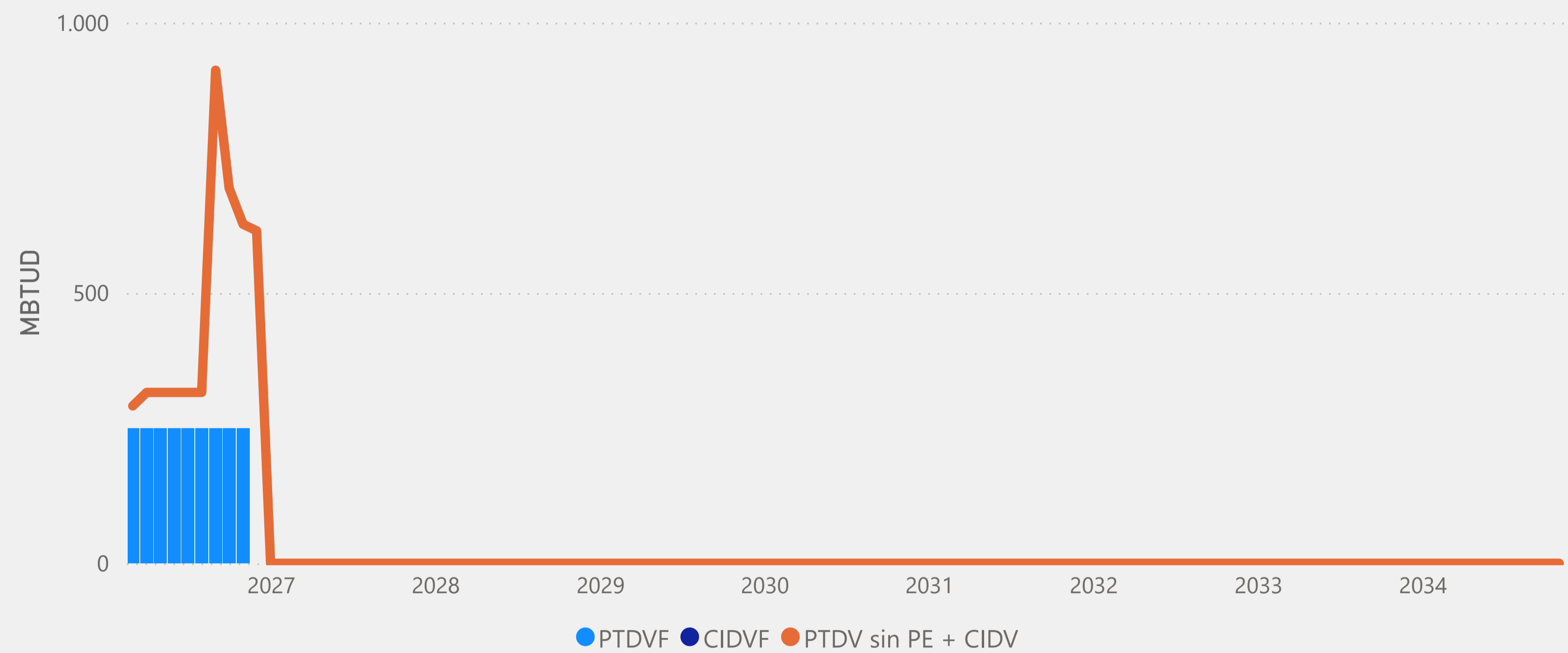
Notas:

- **PTDV Sin PE + CIDV:** Corresponde a la Producción Total Disponible para la Venta y la Capacidad de Importación Disponible para la Venta. Incluye todas las fuentes de suministro declaradas al Ministerio de Minas y Energía en DPGN 2025 publicada mediante la Res. 02133 del 26/Nov/2025, exceptuando los campos en pruebas extensas (PE).
- **PTDVF y CIDVF:** Corresponde a la Producción Total Disponible para la Venta en Firme y la Capacidad de Importación Disponible para la Venta en Firme, declarada por los Productores-Comercializadores y Comercializadores de Gas Importado EL 01 de diciembre de 2025.

Declaración de PTDVF y CIDVF

TEN - Diciembre 2025 a Febrero 2026

Declaración de Oferta de PTDV y PTDVF 2026-I - CAPACHOS SUR (ECOPETROL)



PTDV y PTDVF 2026

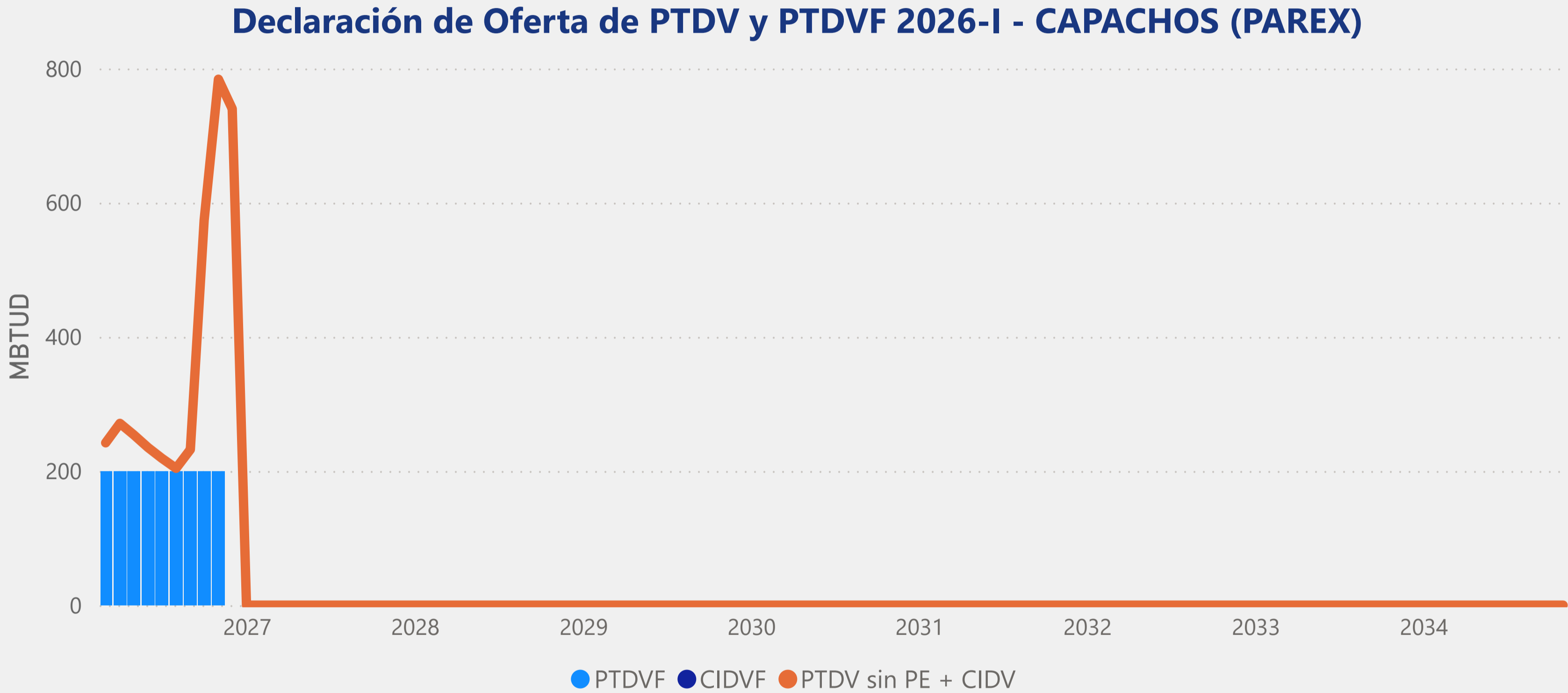
| Fecha | PTDV (MBTUD) | PTDVF (MBTUD) |
|--------|--------------|---------------|
| mar-26 | 291 | 250 |
| abr-26 | 316 | 250 |
| may-26 | 316 | 250 |
| jun-26 | 316 | 250 |
| jul-26 | 316 | 250 |
| ago-26 | 316 | 250 |
| sep-26 | 912 | 250 |
| oct-26 | 694 | 250 |
| nov-26 | 627 | 250 |

Notas:

- **PTDV Sin PE + CIDV:** Corresponde a la Producción Total Disponible para la Venta y la Capacidad de Importación Disponible para la Venta. Incluye todas las fuentes de suministro declaradas al Ministerio de Minas y Energía en DPGN 2025 publicada mediante la Res. 02133 del 26/Nov/2025, exceptuando los campos en pruebas extensas (PE).
- **PTDVF y CIDVF:** Corresponde a la Producción Total Disponible para la Venta en Firme y la Capacidad de Importación Disponible para la Venta en Firme, declarada por los Productores-Comercializadores y Comercializadores de Gas Importado EL 01 de diciembre de 2025.

Declaración de PTDVF y CIDVF

TEN - Diciembre 2025 a Febrero 2026



| PTDV y PTDVF 2026 | | |
|-------------------|--------------|---------------|
| Fecha | PTDV (MBTUD) | PTDVF (MBTUD) |
| mar-26 | 242 | 200 |
| abr-26 | 271 | 200 |
| may-26 | 254 | 200 |
| jun-26 | 235 | 200 |
| jul-26 | 219 | 200 |
| ago-26 | 204 | 200 |
| sep-26 | 232 | 200 |
| oct-26 | 574 | 200 |
| nov-26 | 784 | 200 |

Notas:

- **PTDV Sin PE + CIDV:** Corresponde a la Producción Total Disponible para la Venta y la Capacidad de Importación Disponible para la Venta. Incluye todas las fuentes de suministro declaradas al Ministerio de Minas y Energía en DPGN 2025 publicada mediante la Res. 02133 del 26/Nov/2025, exceptuando los campos en pruebas extensas (PE).
- **PTDVF y CIDVF:** Corresponde a la Producción Total Disponible para la Venta en Firme y la Capacidad de Importación Disponible para la Venta en Firme, declarada por los Productores-Comercializadores y Comercializadores de Gas Importado EL 01 de diciembre de 2025.



Capítulo 1

1.3 Declaración de oferta de PTDVF y CIDVF 2026-I por Vendedor del MP

Negociaciones de largo plazo que garantizan firmeza

TEN - Septiembre a Noviembre de 2025

Declaración agregada de la Oferta de PTDVF y CIDVF 2026-I por Vendedor del MP

| Año Gas | TEE | Descripción TEE | ECOPETROL S.A. | PAREX RESOURCES (COLOMBIA) AG SUCURSAL | TPL GAS S.A.S. E.S.P. | Total |
|-------------------------------|-----------------------------|----------------------------------|----------------|--|-----------------------|--------|
| <input type="checkbox"/> 2026 | <input type="checkbox"/> 1 | Marzo 2026 a Mayo 2026 | 34.134 | 200 | 40.000 | 74.334 |
| | <input type="checkbox"/> 2 | Junio 2026 a Agosto 2026 | 250 | 200 | 0 | 450 |
| | <input type="checkbox"/> 3 | Septiembre 2026 a Noviembre 2026 | 250 | 200 | 0 | 450 |
| <input type="checkbox"/> 2027 | <input type="checkbox"/> 4 | Diciembre 2026 a Febrero 2027 | 0 | 0 | 0 | 0 |
| | <input type="checkbox"/> 5 | Marzo 2027 a Mayo 2027 | 0 | 0 | 0 | 0 |
| | <input type="checkbox"/> 6 | Junio 2027 a Agosto 2027 | 0 | 0 | 0 | 0 |
| | <input type="checkbox"/> 7 | Septiembre 2027 a Noviembre 2027 | 0 | 0 | 0 | 0 |
| <input type="checkbox"/> 2028 | <input type="checkbox"/> 8 | Diciembre 2027 a Febrero 2028 | 0 | 0 | 0 | 0 |
| | <input type="checkbox"/> 9 | Marzo 2028 a Mayo 2028 | 0 | 0 | 0 | 0 |
| | <input type="checkbox"/> 10 | Junio 2028 a Agosto 2028 | 0 | 0 | 0 | 0 |
| | <input type="checkbox"/> 11 | Septiembre 2028 a Noviembre 2028 | 0 | 0 | 0 | 0 |

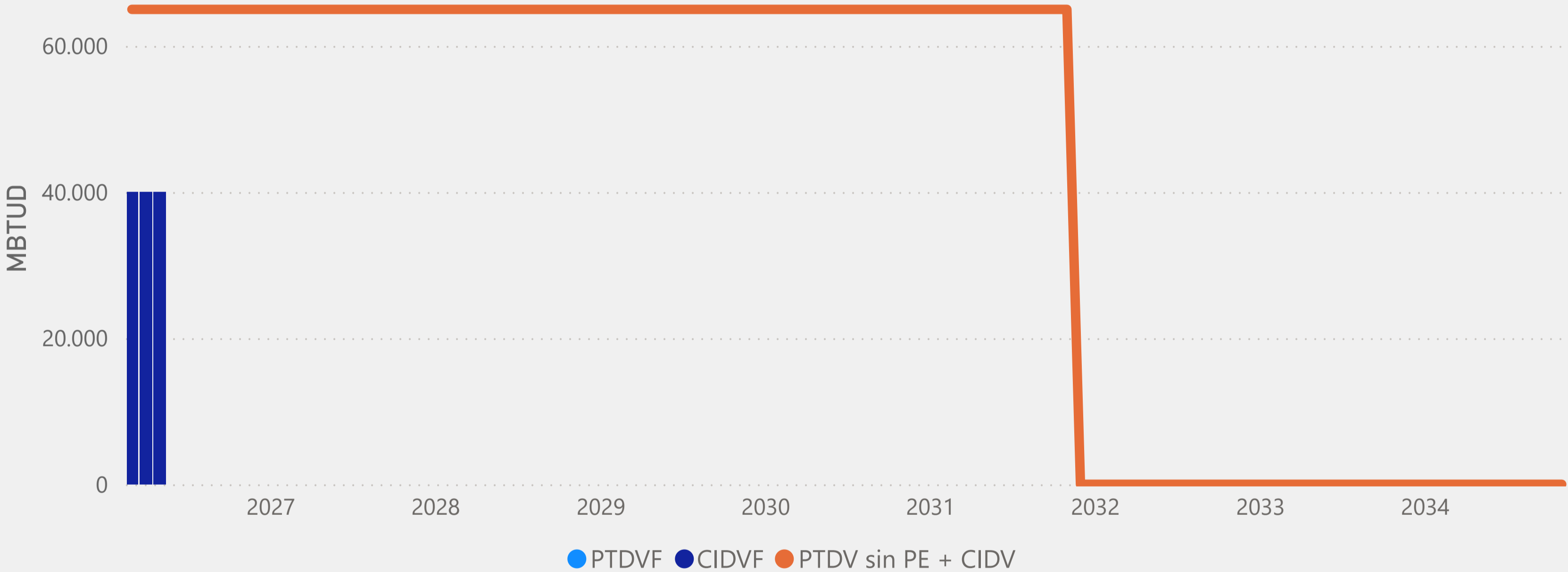
Nota:

- Las cifras corresponden al promedio de cada TEE para cada año de gas, expresadas en MBTUD.
- PTDVF y CDIVF:** Corresponde a la Producción Total Disponible para la Venta en Firme y la Capacidad de Importación Disponible para la Venta en Firme, declarada por los Productores-Comercializadores y Comercializadores de Gas Importado EL 01 de diciembre de 2025.

Declaración de PTDVF y CIDVF

TEN - Diciembre 2025 a Febrero 2026

Declaración de Oferta de PTDV y PTDVF 2026-I - TPL



CIDV y CIDVF 2026

| Fecha | CIDV (MBTUD) | CIDVF (MBTUD) |
|--------|--------------|---------------|
| mar-26 | 65.000 | 40.000 |
| abr-26 | 65.000 | 40.000 |
| may-26 | 65.000 | 40.000 |
| jun-26 | 65.000 | 0 |
| jul-26 | 65.000 | 0 |
| ago-26 | 65.000 | 0 |
| sep-26 | 65.000 | 0 |
| oct-26 | 65.000 | 0 |
| nov-26 | 65.000 | 0 |

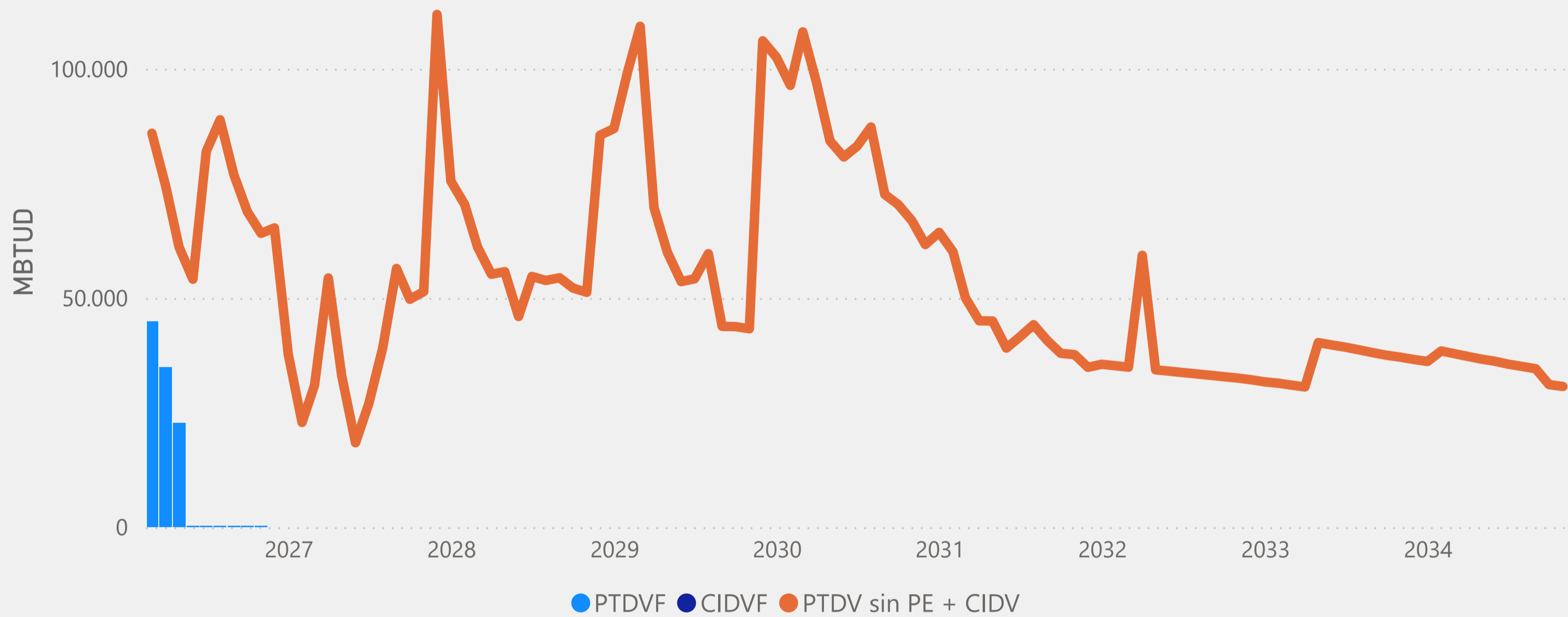
Notas:

- **PTDV Sin PE + CIDV:** Corresponde a la Producción Total Disponible para la Venta y la Capacidad de Importación Disponible para la Venta. Incluye todas las fuentes de suministro declaradas al Ministerio de Minas y Energía en DPGN 2025 publicada mediante la Res. 02133 del 26/Nov/2025, exceptuando los campos en pruebas extensas (PE).
- **CIDVF:** Corresponde a la Capacidad de Importación Disponible para la Venta en Firme, declarada por los Comercializadores de Gas Importado EL 01 de diciembre de 2025.

Declaración de PTDVF y CIDVF

TEN - Diciembre 2025 a Febrero 2026

Declaración de Oferta de PTDV y PTDVF 2026-I - ECOPETROL



PTDV y PTDVF 2026

| Fecha | PTDV (MBTUD) | PTDVF (MBTUD) |
|--------|--------------|---------------|
| mar-26 | 85.930 | 44.837 |
| abr-26 | 74.374 | 34.855 |
| may-26 | 61.076 | 22.710 |
| jun-26 | 54.080 | 250 |
| jul-26 | 81.973 | 250 |
| ago-26 | 88.871 | 250 |
| sep-26 | 76.869 | 250 |
| oct-26 | 68.882 | 250 |
| nov-26 | 64.093 | 250 |


Notas:

- **PTDV Sin PE + CIDV:** Corresponde a la Producción Total Disponible para la Venta y la Capacidad de Importación Disponible para la Venta. Incluye todas las fuentes de suministro declaradas al Ministerio de Minas y Energía en DPGN 2025 publicada mediante la Res. 02133 del 26/Nov/2025, exceptuando los campos en pruebas extensas (PE).
- **PTDVF y CIDVF:** Corresponde a la Producción Total Disponible para la Venta en Firme y la Capacidad de Importación Disponible para la Venta en Firme, declarada por los Productores-Comercializadores y Comercializadores de Gas Importado EL 01 de diciembre de 2025.

Declaración de PTDVF y CIDVF

TEN - Diciembre 2025 a Febrero 2026

Declaración de Oferta de PTDV y PTDVF 2026-I - PAREX



PTDV y PTDVF 2026

| Fecha | PTDV (MBTUD) | PTDVF (MBTUD) |
|--------|--------------|---------------|
| mar-26 | 6.139 | 200 |
| abr-26 | 6.185 | 200 |
| may-26 | 4.878 | 200 |
| jun-26 | 4.850 | 200 |
| jul-26 | 4.826 | 200 |
| ago-26 | 4.803 | 200 |
| sep-26 | 5.358 | 200 |
| oct-26 | 5.502 | 200 |
| nov-26 | 5.649 | 200 |

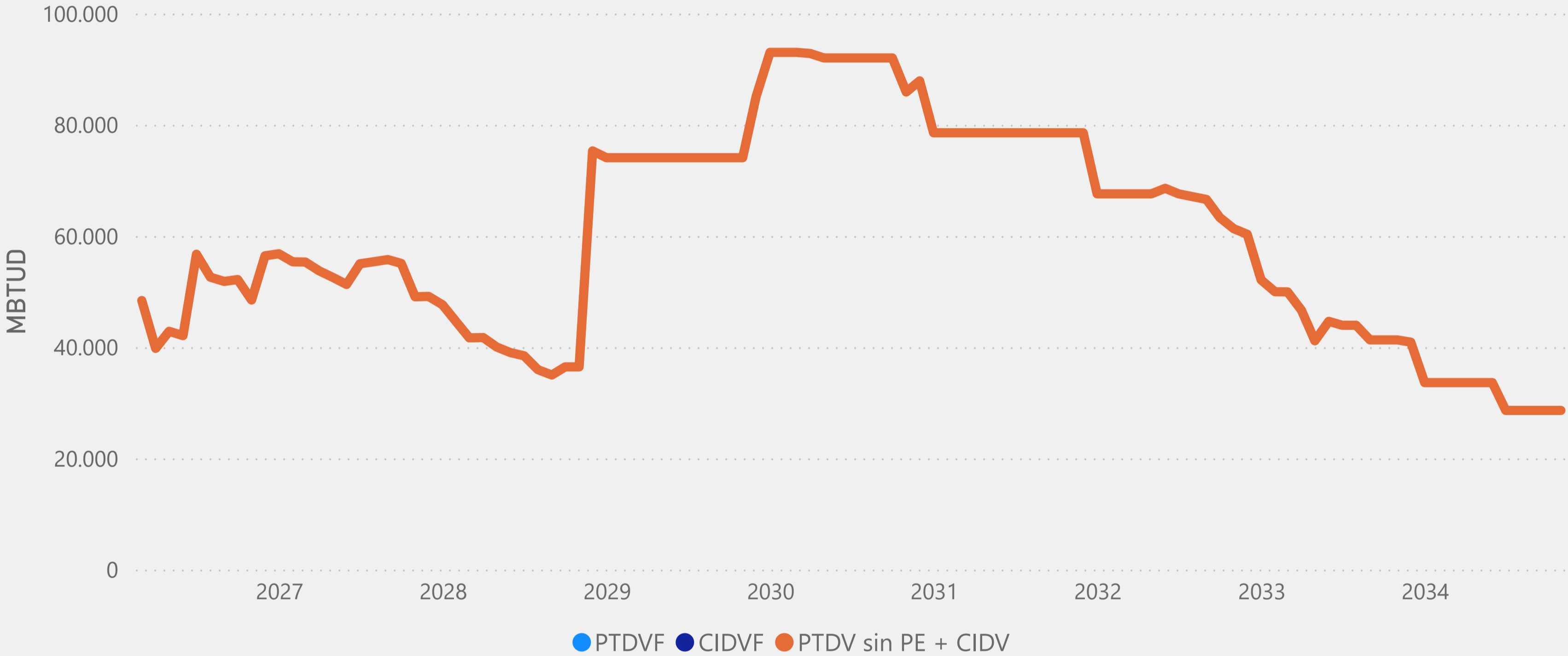
Notas:

- **PTDV Sin PE + CIDV:** Corresponde a la Producción Total Disponible para la Venta y la Capacidad de Importación Disponible para la Venta. Incluye todas las fuentes de suministro declaradas al Ministerio de Minas y Energía en DPGN 2025 publicada mediante la Res. 02133 del 26/Nov/2025, exceptuando los campos en pruebas extensas (PE).
- **PTDVF y CIDVF:** Corresponde a la Producción Total Disponible para la Venta en Firme y la Capacidad de Importación Disponible para la Venta en Firme, declarada por los Productores-Comercializadores y Comercializadores de Gas Importado EL 01 de diciembre de 2025.

Declaración de PTDVF y CIDVF

TEN - Diciembre 2025 a Febrero 2026

Declaración de Oferta de PTDV y PTDVF 2026-I - CNE Y CNOG



PTDV y PTDVF 2026

| Fecha | PTDV (MBTUD) | PTDVF (MBTUD) |
|--------|--------------|---------------|
| mar-26 | 48.390 | 0 |
| abr-26 | 39.790 | 0 |
| may-26 | 42.852 | 0 |
| jun-26 | 42.082 | 0 |
| jul-26 | 56.719 | 0 |
| ago-26 | 52.593 | 0 |
| sep-26 | 51.823 | 0 |
| oct-26 | 52.168 | 0 |
| nov-26 | 48.485 | 0 |

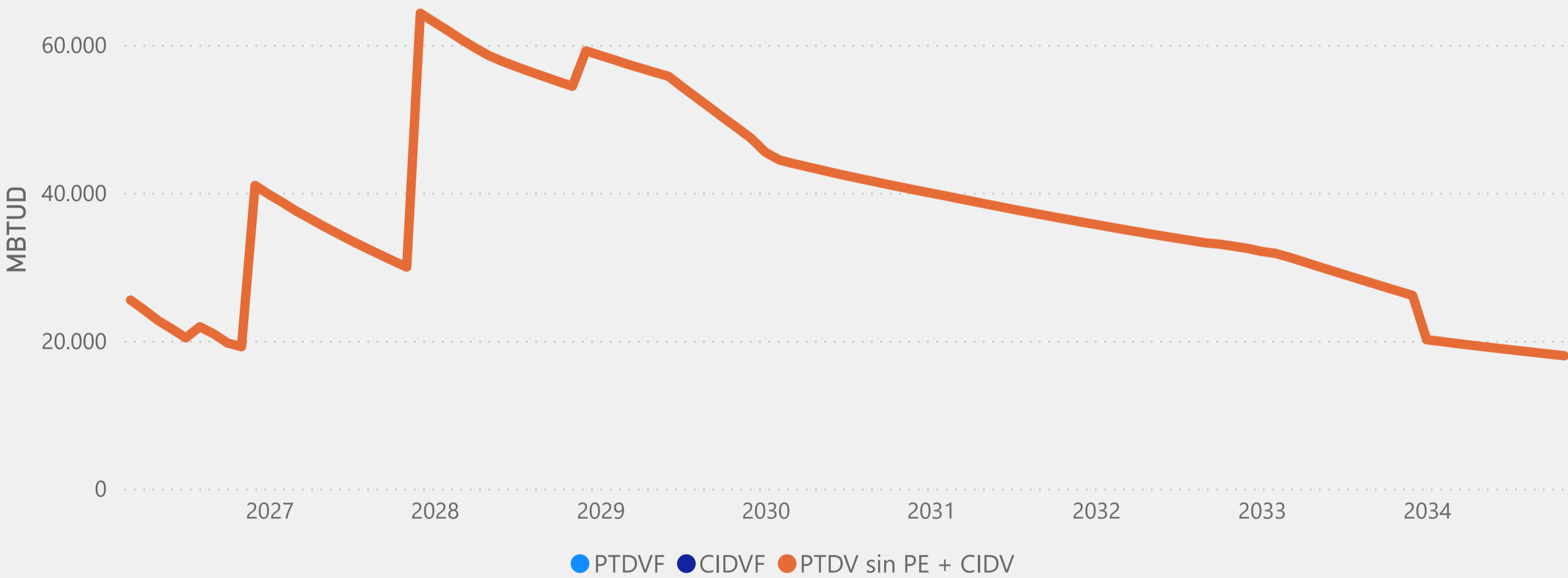
Notas:

- **PTDV Sin PE + CIDV:** Corresponde a la Producción Total Disponible para la Venta y la Capacidad de Importación Disponible para la Venta. Incluye todas las fuentes de suministro declaradas al Ministerio de Minas y Energía en DPGN 2025 publicada mediante la Res. 02133 del 26/Nov/2025, exceptuando los campos en pruebas extensas (PE).
- **PTDVF y CIDVF:** Corresponde a la Producción Total Disponible para la Venta en Firme y la Capacidad de Importación Disponible para la Venta en Firme, declarada por los Productores-Comercializadores y Comercializadores de Gas Importado EL 01 de diciembre de 2025.

Declaración de PTDVF y CIDVF

TEN - Diciembre 2025 a Febrero 2026

Declaración de Oferta de PTDV y PTDVF 2026-I - HOCOL



PTDV y PTDVF 2026

| Fecha | PTDV (MBTUD) | PTDVF (MBTUD) |
|--------|--------------|---------------|
| mar-26 | 25.488 | 0 |
| abr-26 | 24.122 | 0 |
| may-26 | 22.715 | 0 |
| jun-26 | 21.565 | 0 |
| jul-26 | 20.376 | 0 |
| ago-26 | 21.880 | 0 |
| sep-26 | 20.915 | 0 |
| oct-26 | 19.682 | 0 |
| nov-26 | 19.189 | 0 |

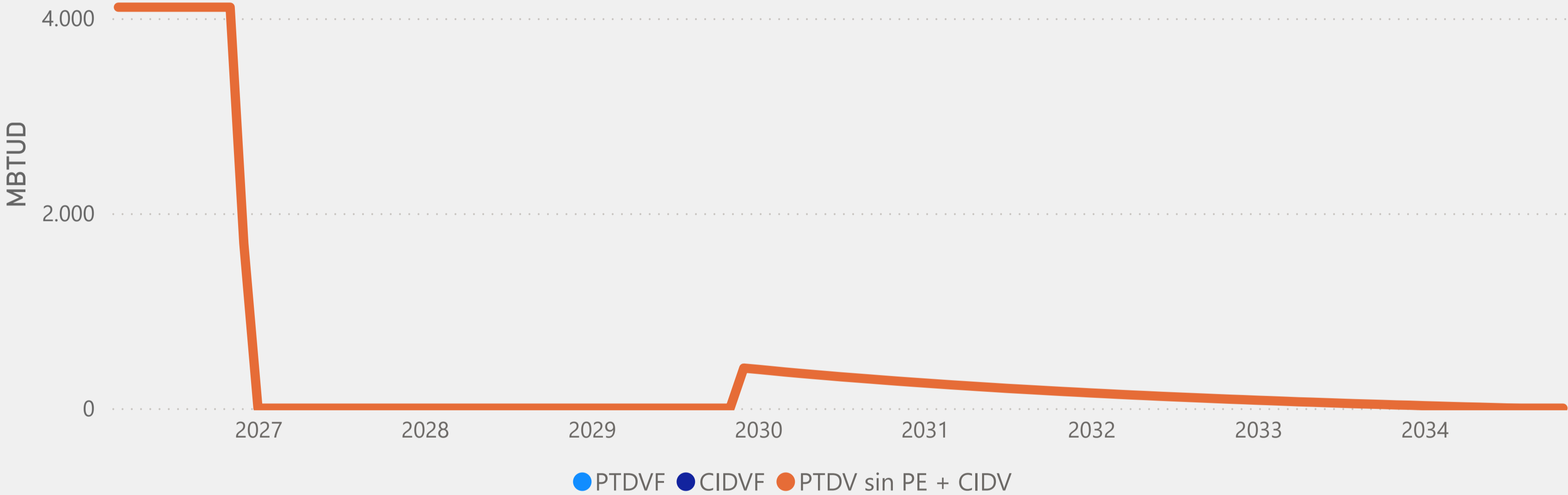
Notas:

- **PTDV Sin PE + CIDV:** Corresponde a la Producción Total Disponible para la Venta y la Capacidad de Importación Disponible para la Venta. Incluye todas las fuentes de suministro declaradas al Ministerio de Minas y Energía en DPGN 2025 publicada mediante la Res. 02133 del 26/Nov/2025, exceptuando los campos en pruebas extensas (PE).
- **PTDVF y CIDVF:** Corresponde a la Producción Total Disponible para la Venta en Firme y la Capacidad de Importación Disponible para la Venta en Firme, declarada por los Productores-Comercializadores y Comercializadores de Gas Importado EL 01 de diciembre de 2025.

Declaración de PTDVF y CIDVF

TEN - Diciembre 2025 a Febrero 2026

Declaración de Oferta de PTDV y PTDVF 2026-I - FRONTERA Y PRETROSUD



PTDV y PTDVF 2026

| Fecha | PTDV (MBTUD) | PTDVF (MBTUD) |
|--------|--------------|---------------|
| mar-26 | 4.113 | 0 |
| abr-26 | 4.113 | 0 |
| may-26 | 4.113 | 0 |
| jun-26 | 4.113 | 0 |
| jul-26 | 4.113 | 0 |
| ago-26 | 4.113 | 0 |
| sep-26 | 4.113 | 0 |
| oct-26 | 4.113 | 0 |
| nov-26 | 4.113 | 0 |

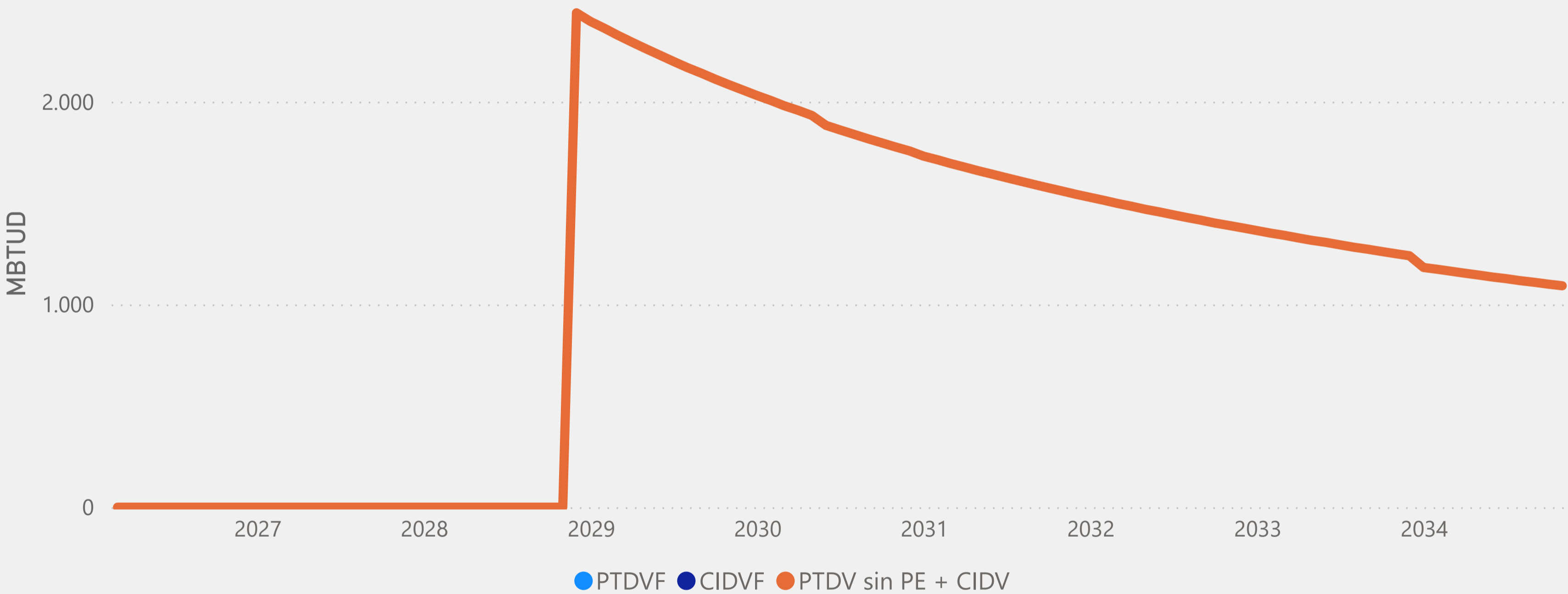
Notas:

- **PTDV Sin PE + CIDV:** Corresponde a la Producción Total Disponible para la Venta y la Capacidad de Importación Disponible para la Venta. Incluye todas las fuentes de suministro declaradas al Ministerio de Minas y Energía en DPGN 2025 publicada mediante la Res. 02133 del 26/Nov/2025, exceptuando los campos en pruebas extensas (PE).
- **PTDVF y CIDVF:** Corresponde a la Producción Total Disponible para la Venta en Firme y la Capacidad de Importación Disponible para la Venta en Firme, declarada por los Productores-Comercializadores y Comercializadores de Gas Importado EL 01 de diciembre de 2025.

Declaración de PTDVF y CIDVF

TEN - Diciembre 2025 a Febrero 2026

Declaración de Oferta de PTDV y PTDVF 2026-I - LEWIS



PTDV y PTDVF 2026

| Fecha | PTDV (MBTUD) | PTDVF (MBTUD) |
|--------|--------------|---------------|
| mar-26 | 0 | 0 |
| abr-26 | 0 | 0 |
| may-26 | 0 | 0 |
| jun-26 | 0 | 0 |
| jul-26 | 0 | 0 |
| ago-26 | 0 | 0 |
| sep-26 | 0 | 0 |
| oct-26 | 0 | 0 |
| nov-26 | 0 | 0 |

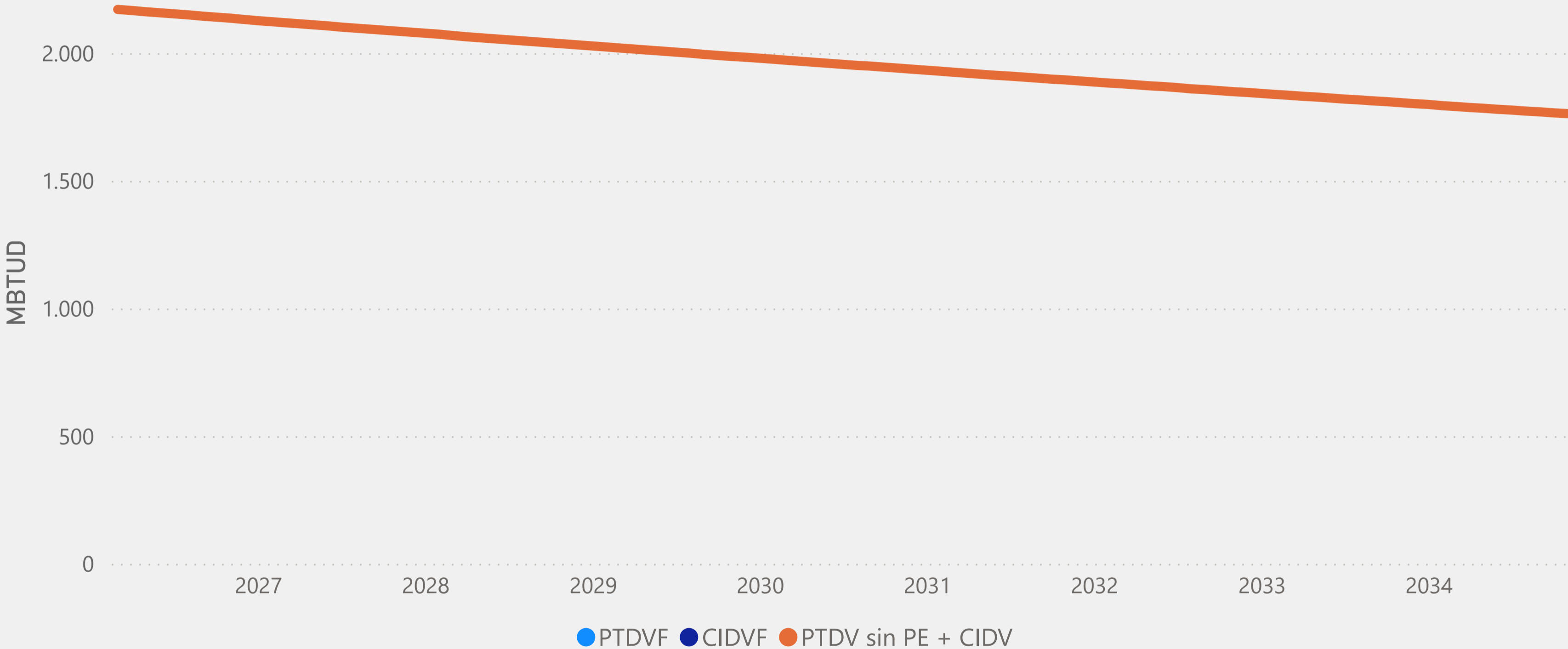
Notas:

- **PTDV Sin PE + CIDV:** Corresponde a la Producción Total Disponible para la Venta y la Capacidad de Importación Disponible para la Venta. Incluye todas las fuentes de suministro declaradas al Ministerio de Minas y Energía en DPGN 2025 publicada mediante la Res. 02133 del 26/Nov/2025, exceptuando los campos en pruebas extensas (PE).
- **PTDVF y CIDVF:** Corresponde a la Producción Total Disponible para la Venta en Firme y la Capacidad de Importación Disponible para la Venta en Firme, declarada por los Productores-Comercializadores y Comercializadores de Gas Importado EL 01 de diciembre de 2025.

Declaración de PTDVF y CIDVF

TEN - Diciembre 2025 a Febrero 2026

Declaración de Oferta de PTDV y PTDVF 2026-I - NIKOIL



PTDV y PTDVF 2026

| Fecha | PTDV (MBTUD) | PTDVF (MBTUD) |
|--------|--------------|---------------|
| mar-26 | 2.171 | 0 |
| abr-26 | 2.167 | 0 |
| may-26 | 2.162 | 0 |
| jun-26 | 2.158 | 0 |
| jul-26 | 2.154 | 0 |
| ago-26 | 2.150 | 0 |
| sep-26 | 2.145 | 0 |
| oct-26 | 2.141 | 0 |
| nov-26 | 2.137 | 0 |

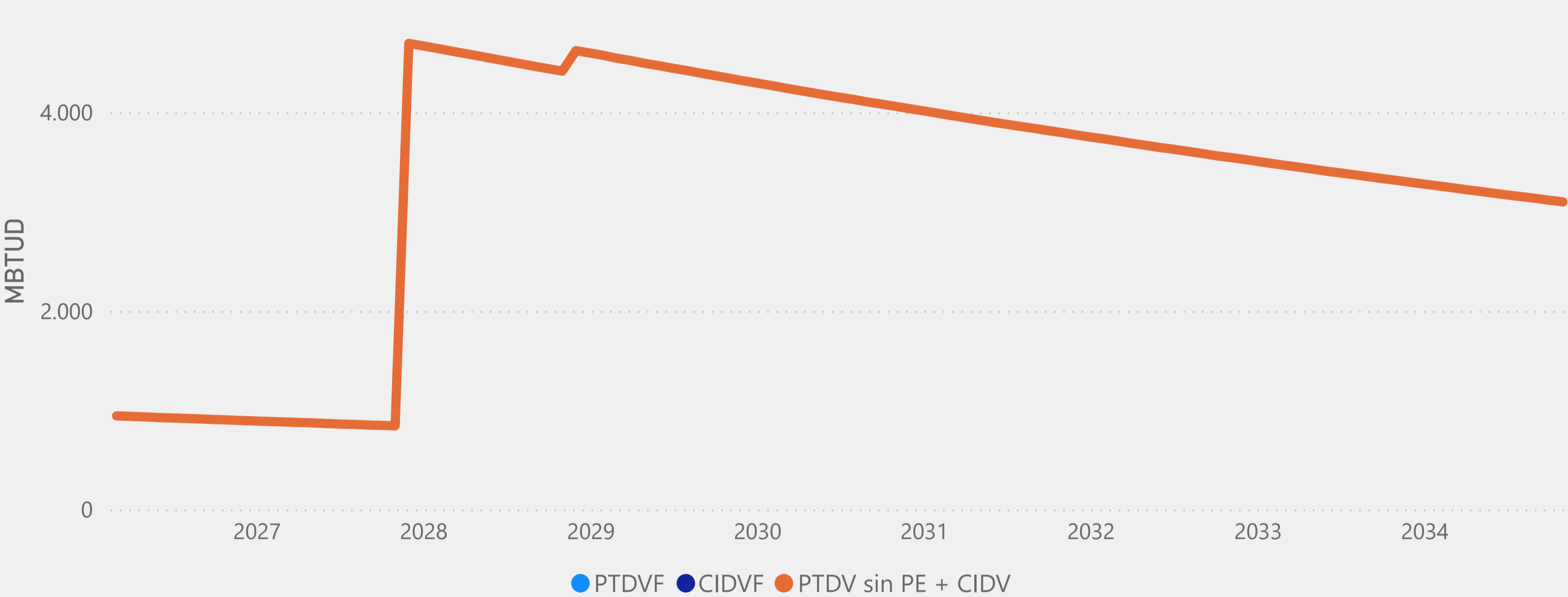
Notas:

- **PTDV Sin PE + CIDV:** Corresponde a la Producción Total Disponible para la Venta y la Capacidad de Importación Disponible para la Venta. Incluye todas las fuentes de suministro declaradas al Ministerio de Minas y Energía en DPGN 2025 publicada mediante la Res. 02133 del 26/Nov/2025, exceptuando los campos en pruebas extensas (PE).
- **PTDVF y CDIVF:** Corresponde a la Producción Total Disponible para la Venta en Firme y la Capacidad de Importación Disponible para la Venta en Firme, declarada por los Productores-Comercializadores y Comercializadores de Gas Importado EL 01 de diciembre de 2025.

Declaración de PTDVF y CIDVF

TEN - Diciembre 2025 a Febrero 2026

Declaración de Oferta de PTDV y PTDVF 2026-I - PETROSANTANDER



PTDV y PTDVF 2026

| Fecha | PTDV (MBTUD) | PTDVF (MBTUD) |
|--------|--------------|---------------|
| mar-26 | 943 | 0 |
| abr-26 | 938 | 0 |
| may-26 | 933 | 0 |
| jun-26 | 926 | 0 |
| jul-26 | 922 | 0 |
| ago-26 | 917 | 0 |
| sep-26 | 912 | 0 |
| oct-26 | 906 | 0 |
| nov-26 | 902 | 0 |

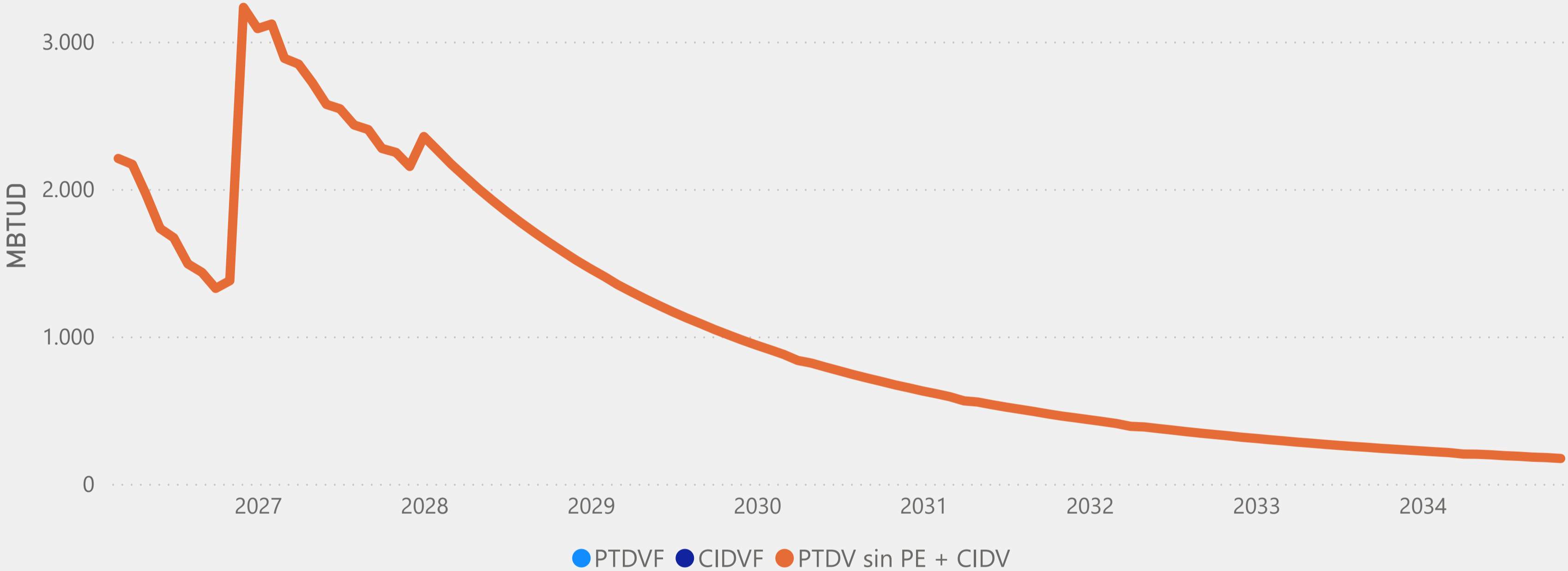
Notas:

- **PTDV Sin PE + CIDV:** Corresponde a la Producción Total Disponible para la Venta y la Capacidad de Importación Disponible para la Venta. Incluye todas las fuentes de suministro declaradas al Ministerio de Minas y Energía en DPGN 2025 publicada mediante la Res. 02133 del 26/Nov/2025, exceptuando los campos en pruebas extensas (PE).
- **PTDVF y CDIVF:** Corresponde a la Producción Total Disponible para la Venta en Firme y la Capacidad de Importación Disponible para la Venta en Firme, declarada por los Productores-Comercializadores y Comercializadores de Gas Importado EL 01 de diciembre de 2025.

Declaración de PTDVF y CIDVF

TEN - Diciembre 2025 a Febrero 2026

Declaración de Oferta de PTDV y PTDVF 2026-I - WATTLE



PTDV y PTDVF 2026

| Fecha | PTDV (MBTUD) | PTDVF (MBTUD) |
|--------|--------------|---------------|
| mar-26 | 2.207 | 0 |
| abr-26 | 2.167 | 0 |
| may-26 | 1.964 | 0 |
| jun-26 | 1.732 | 0 |
| jul-26 | 1.669 | 0 |
| ago-26 | 1.492 | 0 |
| sep-26 | 1.434 | 0 |
| oct-26 | 1.326 | 0 |
| nov-26 | 1.378 | 0 |

Notas:

- **PTDV Sin PE + CIDV:** Corresponde a la Producción Total Disponible para la Venta y la Capacidad de Importación Disponible para la Venta. Incluye todas las fuentes de suministro declaradas al Ministerio de Minas y Energía en DPGN 2025 publicada mediante la Res. 02133 del 26/Nov/2025, exceptuando los campos en pruebas extensas (PE).
- **PTDVF y CDIVF:** Corresponde a la Producción Total Disponible para la Venta en Firme y la Capacidad de Importación Disponible para la Venta en Firme, declarada por los Productores-Comercializadores y Comercializadores de Gas Importado EL 01 de diciembre de 2025.



Capítulo 2

Oferta adicional de PTDVF enero y febrero de 2026



Declaración de PTDVF y CIDVF

Actualización de la Oferta de PTDVF y CIDVF provenientes de liberación de cantidades de consumo propios de Ecopetrol S.A.

Adicionalmente, ECOPETROL S.A realizó la actualización de la información de oferta de PTDVF de las fuentes de suministro Cupiagua, Cupiagua Sur y Pauto Sur, para los meses de enero y febrero de 2026. Esta oferta corresponde a cantidades adicionales provenientes de la liberación de consumos propios de Ecopetrol S.A de acuerdo con lo establecido en el parágrafo del artículo 19 de la Resolución CREG 102 015 de 2025.

| Fuente de Suministro | Punto de entrega | Enero 26 | Febrero 26 |
|----------------------|------------------|----------|------------|
| CUPIAGUA | PLANTA CUPIAGUA | 12,448 | 8,166 |
| CUPIAGUA SUR | PLANTA CUSIANA | 0 | 1,250 |
| PAUTO SUR | PLANTA CUSIANA | 23,153 | 18,328 |

Nota:

- Cifras expresadas en MBTUD.
- Esta oferta de PTDVF adicional fue publicada mediante boletín G-123 del 02/12/2025

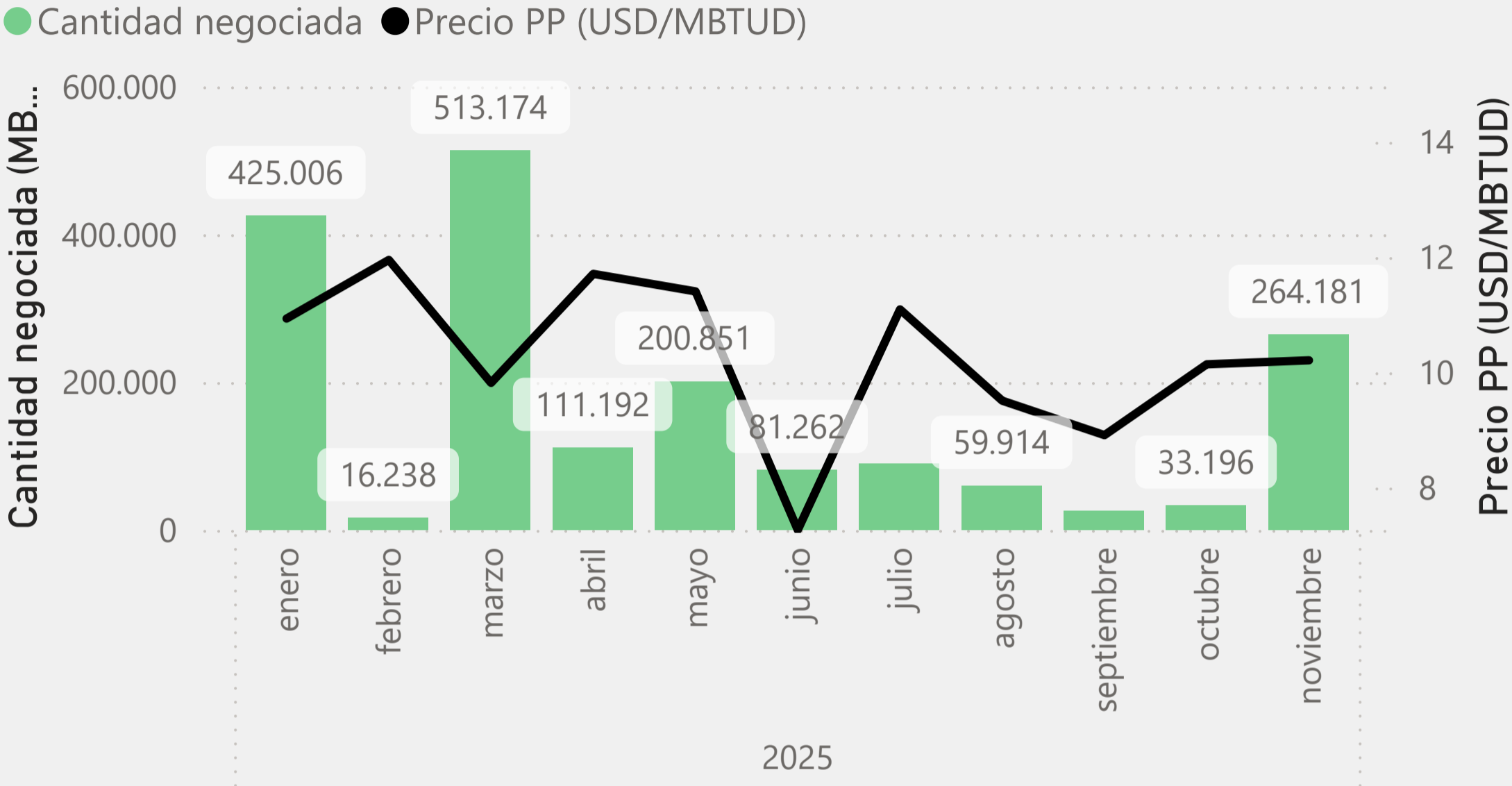


Capítulo 3

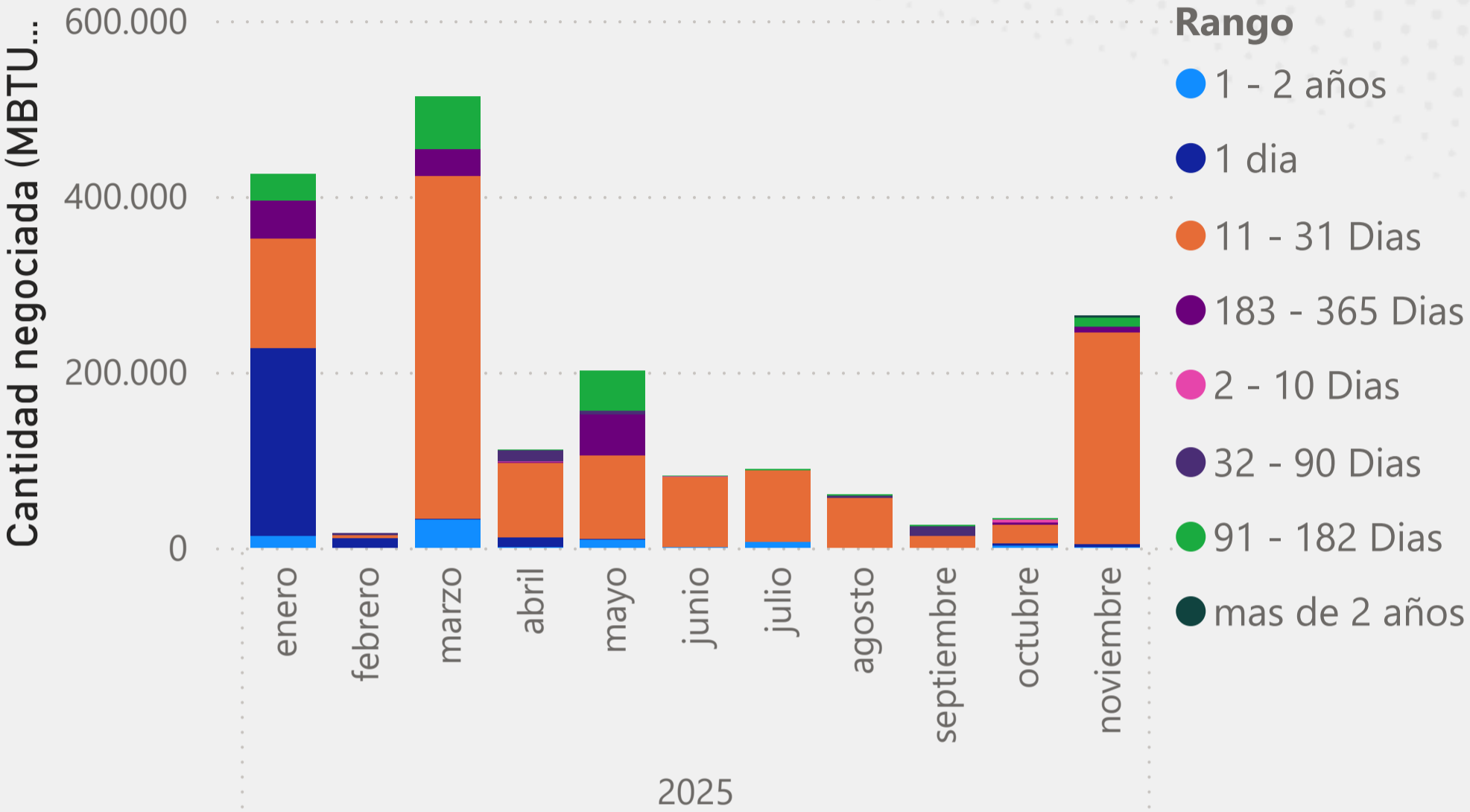
Negociaciones de suministro
del MP con con Interrupciones
ene a nov 2025

Negociación de contratos del MP con interrupciones 2025

Cantidad negociada Y Precios PP



Duración de los contratos



| Año | Mes | Cantidad negociada (MBTUD) | Precio PP (USD/MBTUD) |
|------|------------|----------------------------|-----------------------|
| 2025 | enero | 425.006 | 10,93 |
| | febrero | 16.238 | 11,95 |
| | marzo | 513.174 | 9,82 |
| | abril | 111.192 | 11,71 |
| | mayo | 200.851 | 11,41 |
| | junio | 81.262 | 7,27 |
| | julio | 89.431 | 11,09 |
| | agosto | 59.914 | 9,51 |
| | septiembre | 25.846 | 8,91 |
| | octubre | 33.196 | 10,14 |
| | noviembre | 264.181 | 10,21 |

| Fecha | PTDV (MBTUD) |
|--------|--------------|
| ene-25 | 89.984 |
| feb-25 | 78.632 |
| mar-25 | 72.140 |
| abr-25 | 71.059 |
| may-25 | 70.373 |
| jun-25 | 80.832 |
| jul-25 | 120.464 |
| ago-25 | 98.310 |
| sep-25 | 100.680 |
| oct-25 | 128.119 |
| nov-25 | 107.492 |



BOLSA
MERCANTIL
DE COLOMBIA

GRACIAS



**GESTOR DEL MERCADO DE
GAS NATURAL EN COLOMBIA**
UN MERCADO DE LA BOLSA MERCANTIL DE COLOMBIA



@GestorDeGas



@GestorDelMercadoDeGasNatural



@BolsaMercantil



@BolsaMercantilDeColombiaOficial

bmcbec.com.co

bolsamercantil.com.co