

AL DÍA CON EL GESTOR

29 de noviembre 2025



ENERGÍA TOMADA DEL SISTEMA NACIONAL DE TRANSPORTE

21 de noviembre de 2025

874

GBTUD



-1,50 %

28 de noviembre 2025

▼

861

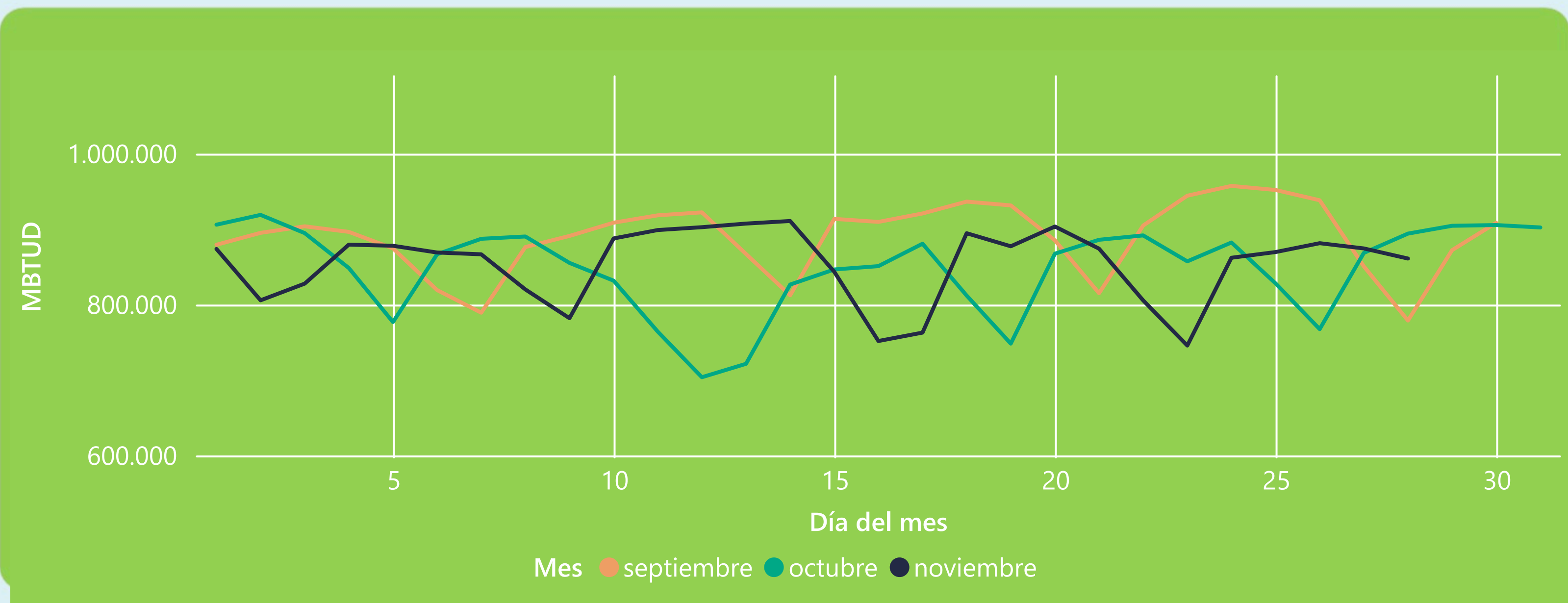
GBTUD

Se registra una reducción de la cantidad de energía tomada en un -1,5%, respecto al viernes de la semana pasada.

\*Cálculo realizado comparando el promedio del día anterior con el mismo día de la semana anterior



ENERGÍA TOMADA DEL SISTEMA NACIONAL DE TRANSPORTE



La energía tomada se redujo un -3,7% respecto al mes de Octubre.

La energía tomada aumentó un 10,55% respecto al mes de Septiembre.



INFORMACIÓN OPERATIVA POR SISTEMA

27 de noviembre 2025

	Energía inyectada	Energía tomada
Costa	364	346
Interior	486	529
Total	850	874

28 de noviembre 2025

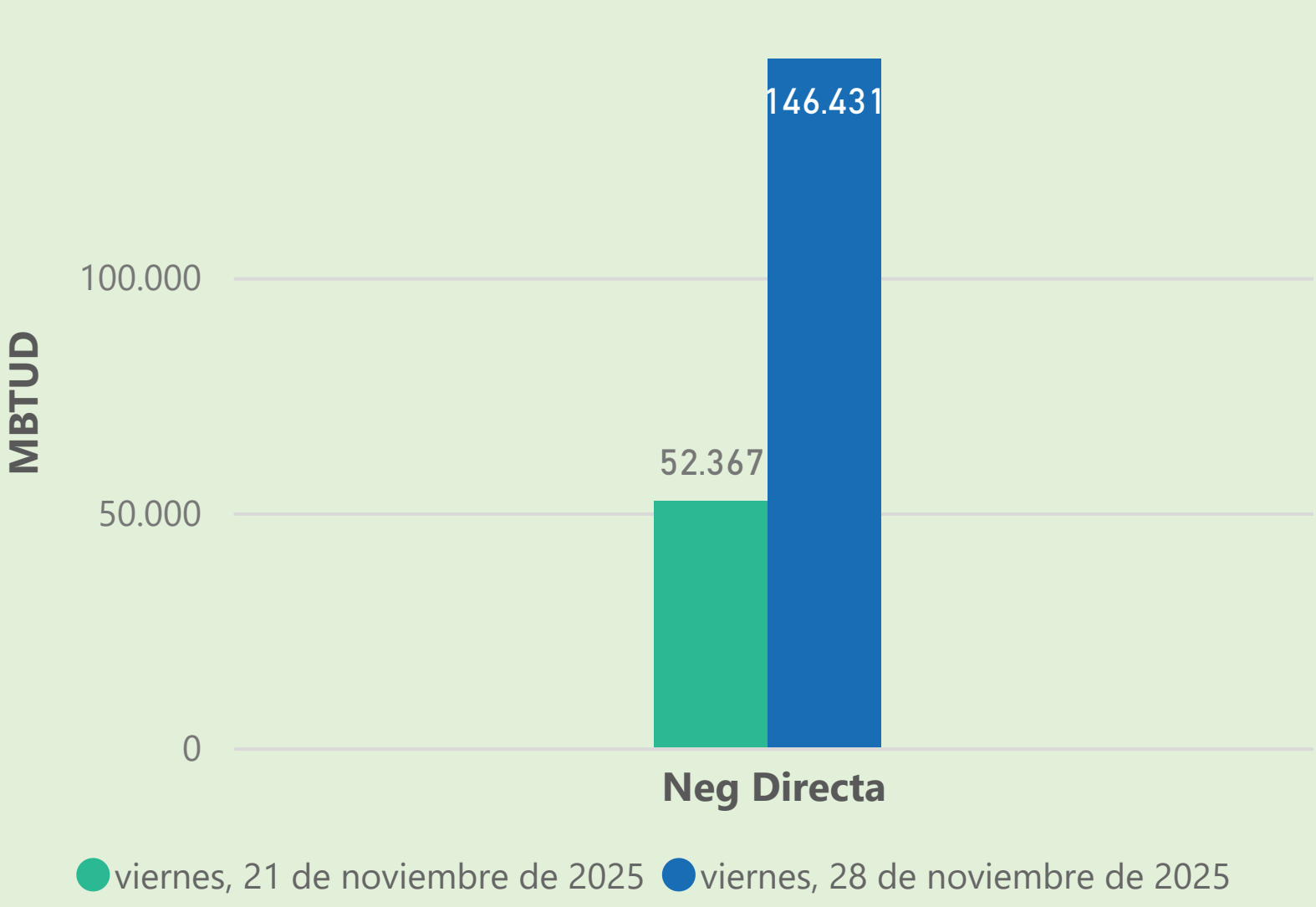
	Energía inyectada	Energía tomada
Costa	345	330
Interior	482	531
Total	827	861

Las posibles diferencias presentadas entre el total de energía inyectada y total de entregas a usuarios finales puede ser ocasionada por almacenamientos en el sistema de transporte (empaquetamientos), pérdidas y consumos no reportados.

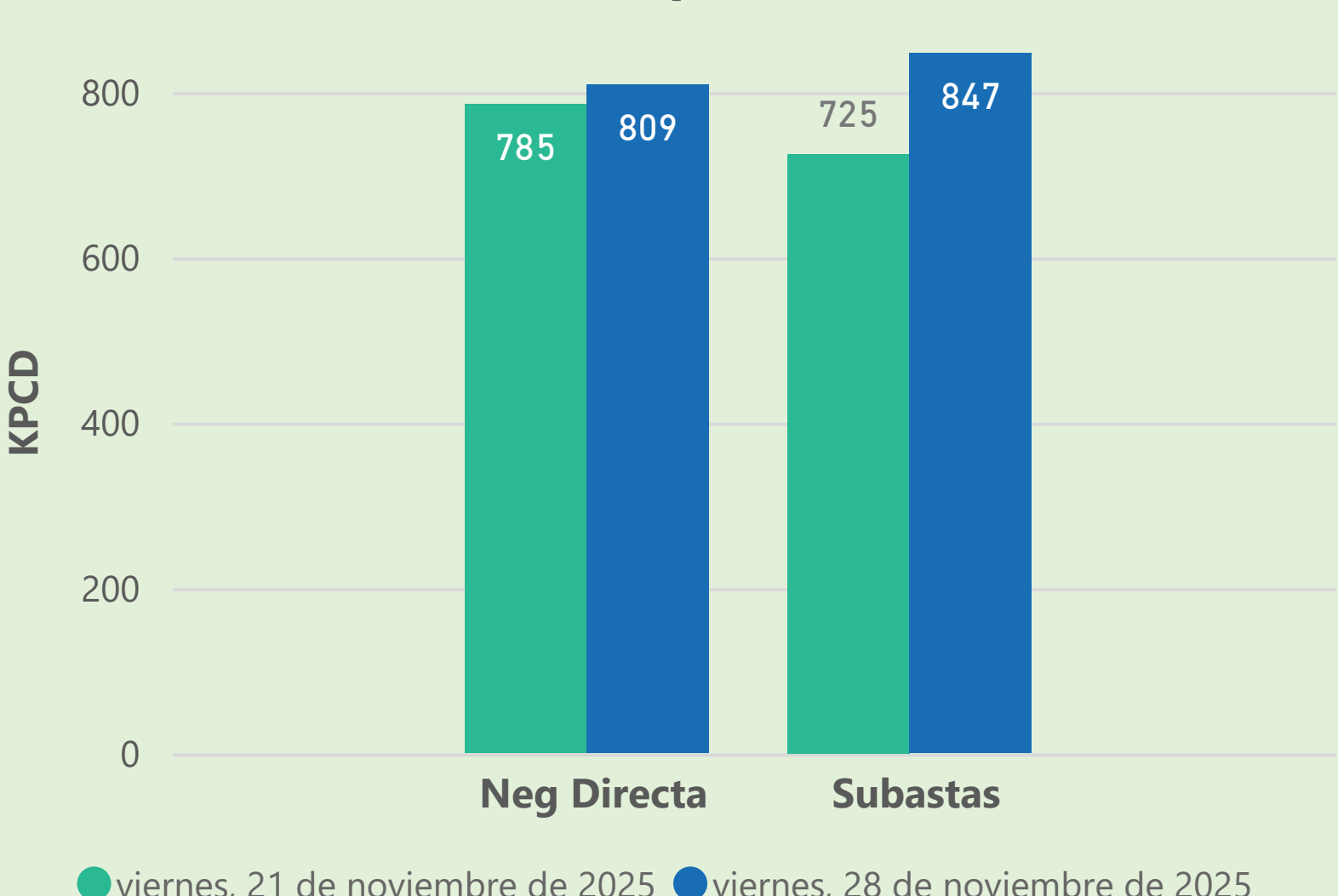


MERCADO SECUNDARIO

Suministro



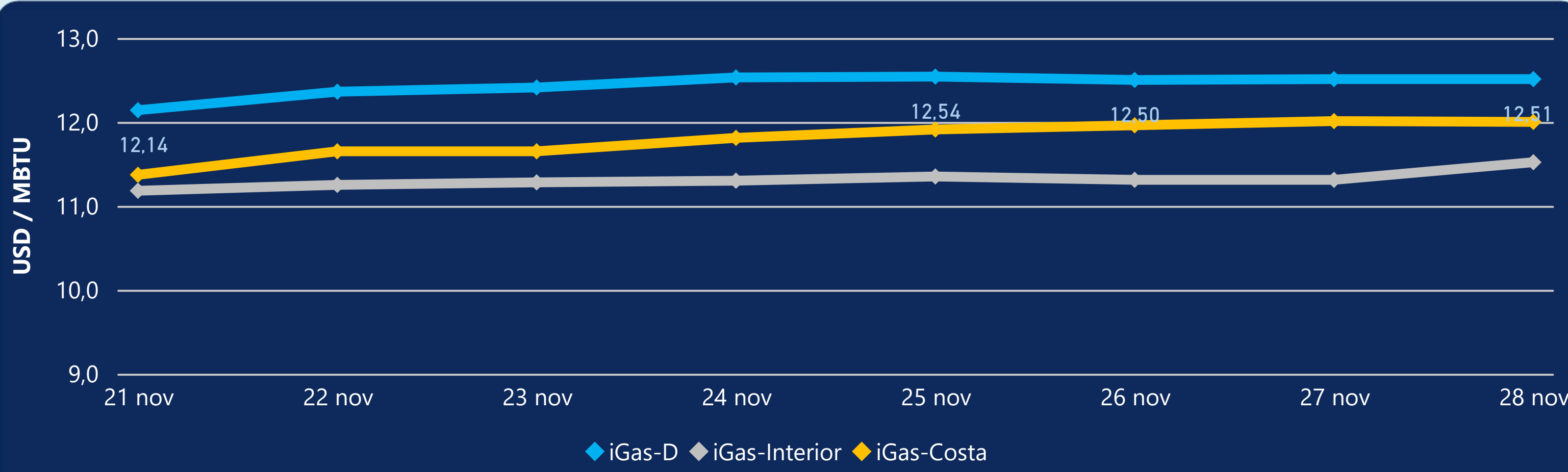
Transporte



Se registraron contratos de suministro, realizados en negociación directa por 146431 MBTUD. Por capacidad de transporte se registraron contratos, realizados en negociación directa por 809 KPCD y en subastas por 847 KPCD. En total la capacidad de transporte registrada fue de 1656 KPCD.



PRECIOS



El indicador de precios i-Gas no presentó variaciones. El precio para entrega en la Guajira presenta una reducción del -0,08%, alcanzando un valor de 12 USD/MBTU. El precio para entrega en Cusiana presenta un incremento del 1,86%, alcanzando un valor de 11,52 USD/MBTU.

28 de noviembre 2025



Henry Hub

4,86

USD/MBTU



LNG  
Japón - Corea

11,12

USD/MBTU





# COMPORTAMIENTO SUBASTA ÚSELO O VÉNDALO DE CORTO PLAZO



## Suministro de Gas Natural\*

Variación en el número de  
adjudicaciones

0%

Variación en las cantidades  
adjudicadas

32%



\*Cálculo realizado comparando el promedio del último y penúltimo día adjudicado



## Puntos de Entrega Adjudicados

10 de julio de 2024



24 de septiembre de 2024



Punto entrega	Cantidad (MBTUD)	Número de adjudicaciones	Precio* (USD/MBTU)
CUIAGUA	63	1	ND

Punto entrega	Cantidad (MBTUD)	Número de adjudicaciones	Precio* (USD/MBTU)
BALLENA	1.321	1	ND



## Rutas de Transporte Adjudicadas

21 de noviembre 2025



28 de noviembre 2025



Ruta	Capacidad (KPCD)	Precio* (\$/KPC)
VASCONIA - MARIQUITA	570	ND
CUSIANA - VASCONIA	155	ND

Ruta	Capacidad (KPCD)	Precio* (\$/KPC)
CUSIANA - VASCONIA	155	ND
VASCONIA - MARIQUITA	692	ND



## Capacidad de transporte\*

Variación en el número de  
adjudicaciones



0 %

Variación en las cantidades  
adjudicadas



17 %



\*Cálculo realizado comparando el promedio del día anterior con el mismo día de la semana anterior

\* Precios promedio ponderados por cantidad adjudicada.  
ND: No disponible por tratarse de una única adjudicación.