

## AL DÍA CON EL GESTOR

3 de diciembre 2025



### ENERGÍA TOMADA DEL SISTEMA NACIONAL DE TRANSPORTE

25 de noviembre de 2025

**870 GBTUD**



**-3,73 %**

2 de diciembre 2025

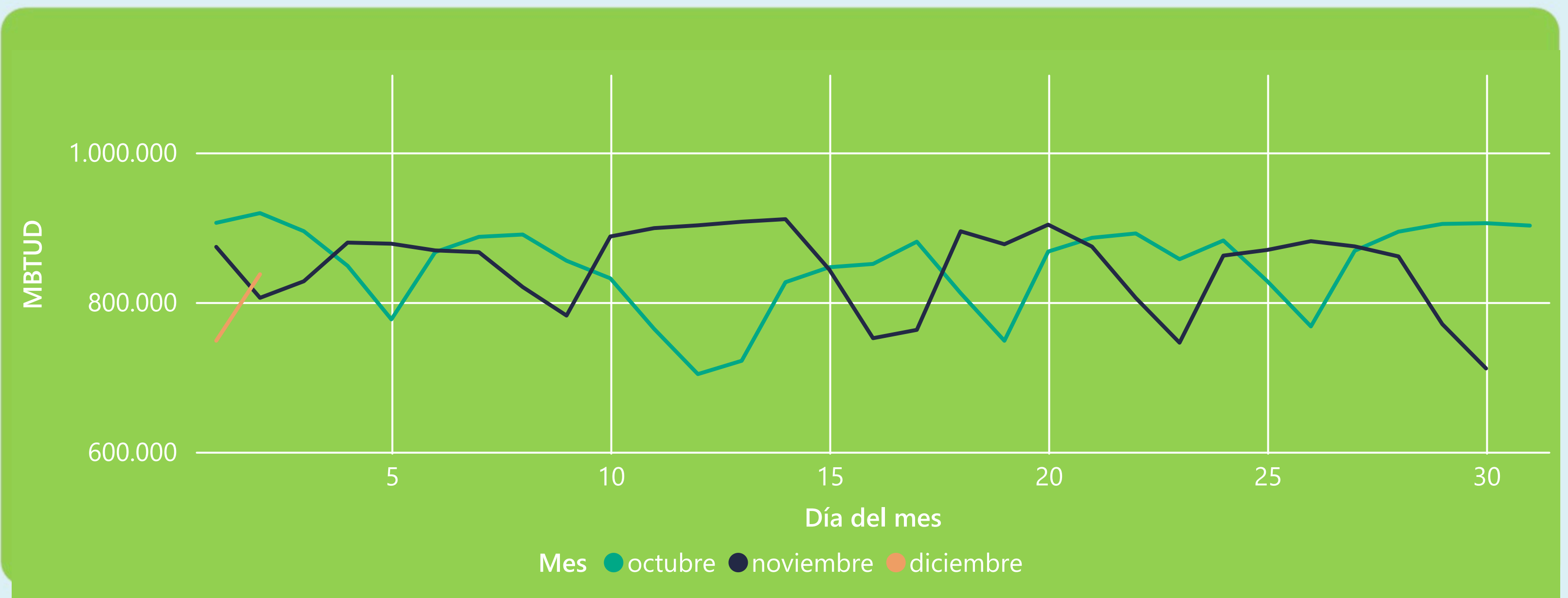
**837 GBTUD**

Se registra una reducción de la cantidad de energía tomada en un -3,73%, respecto al martes de la semana pasada.

\*Cálculo realizado comparando el promedio del día anterior con el mismo día de la semana anterior



### ENERGÍA TOMADA DEL SISTEMA NACIONAL DE TRANSPORTE



La energía tomada aumentó un 3,91% respecto al mes de Noviembre.

La energía tomada se redujo un -8,89% respecto al mes de Octubre.



### INFORMACIÓN OPERATIVA POR SISTEMA

1 de diciembre 2025

Energía  
inyectada

Energía  
tomada

Costa

382

320

Interior

454

429

Total

837

748

2 de diciembre 2025

Energía  
inyectada

Energía  
tomada

Costa

389

331

Interior

431

506

Total

820

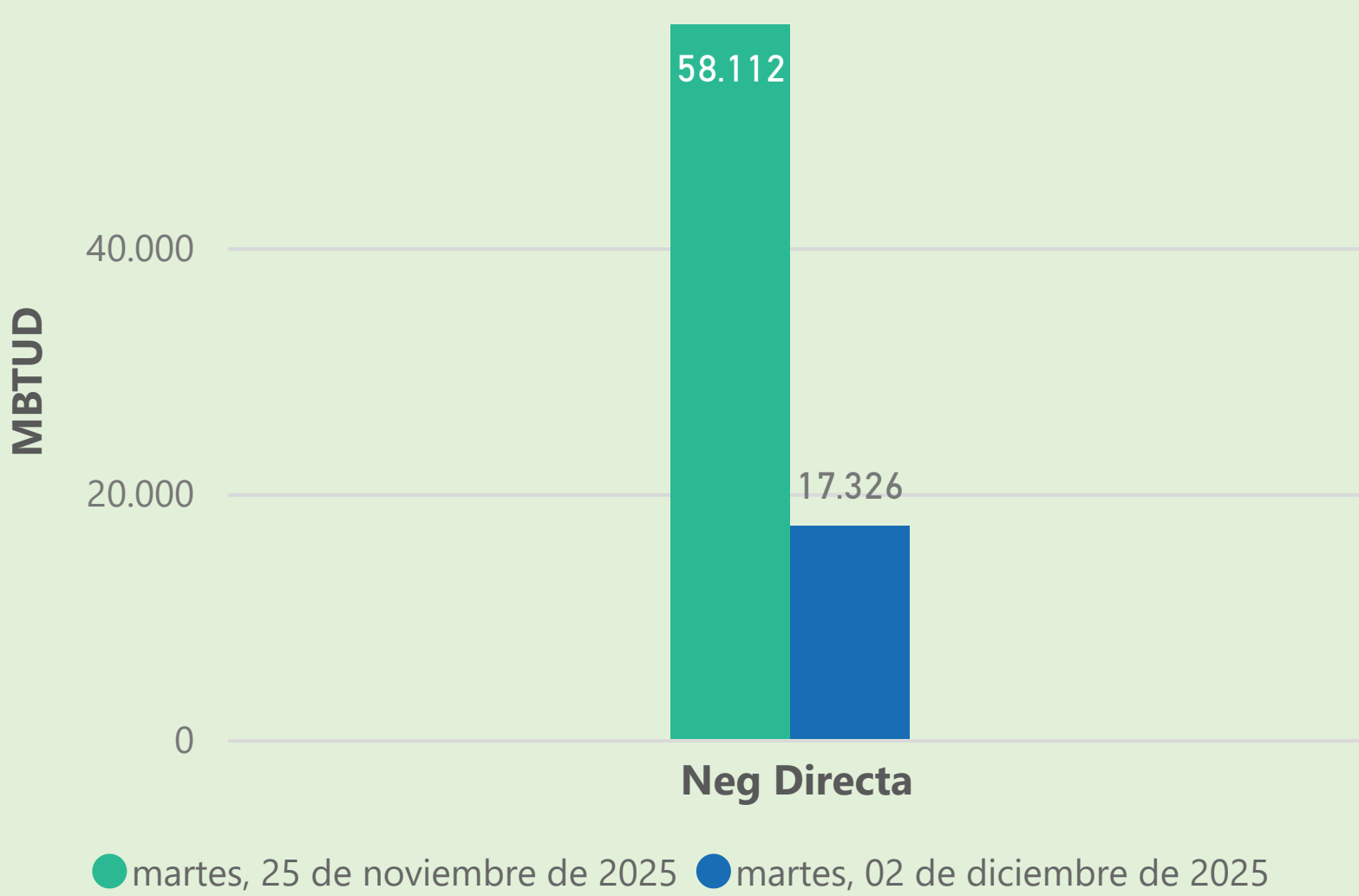
837

Las posibles diferencias presentadas entre el total de energía inyectada y total de entregas a usuarios finales puede ser ocasionada por almacenamientos en el sistema de transporte (empaquetamientos), pérdidas y consumos no reportados.

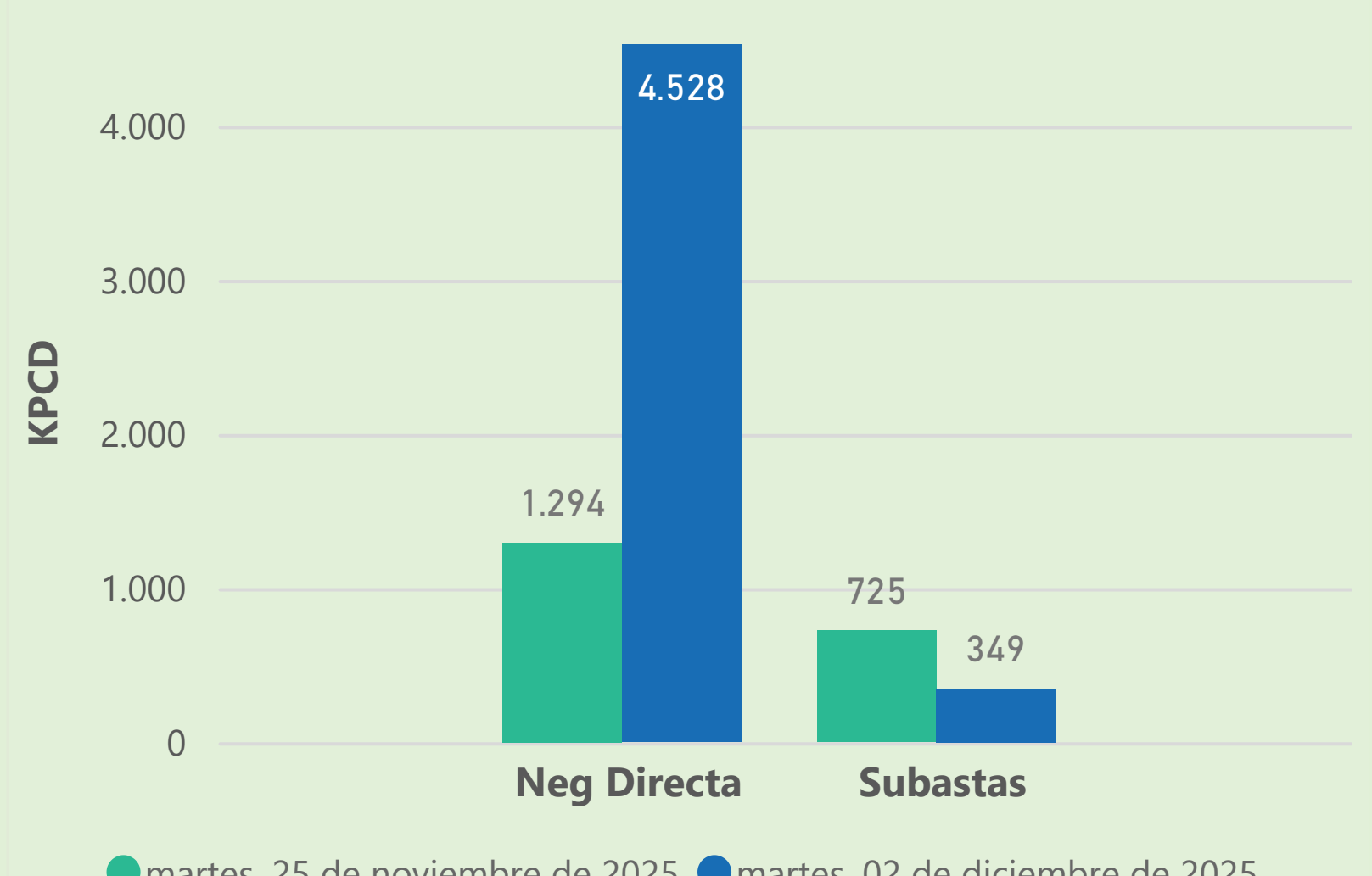


### MERCADO SECUNDARIO

#### Suministro



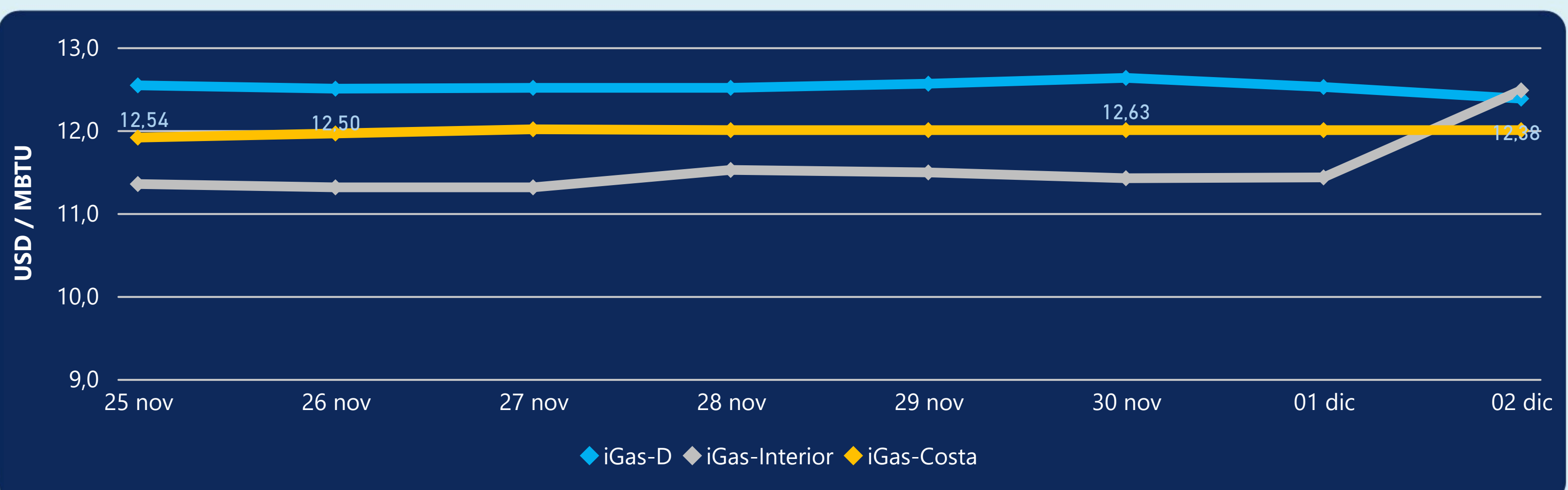
#### Transporte



Se registraron contratos de suministro, realizados en negociación directa por 17326 MBTUD. Por capacidad de transporte se registraron contratos, realizados en negociación directa por 4528 KPCD y en subastas por 349 KPCD. En total la capacidad de transporte registrada fue de 4877 KPCD.



### PRECIOS



El indicador de precios i-Gas presenta una reducción del -1,12%, alcanzando un valor de 12,38 USD/MBTU. El precio para entrega en la Guajira no presentó variaciones. El precio para entrega en Cusiana presenta un incremento del 9,19%, alcanzando un valor de 12,48 USD/MBTU.

2 de diciembre 2025



Henry Hub

**4,84**

USD/MBTU



LNG  
Japón - Corea

**11,00**

USD/MBTU







# COMPORTAMIENTO SUBASTA ÚSELO O VÉNDALO DE CORTO PLAZO



Suministro  
de Gas Natural\*

Variación en el número de  
adjudicaciones

0%

Variación en las cantidades  
adjudicadas

32%



\*Cálculo realizado comparando el promedio del último y penúltimo día adjudicado



## Puntos de Entrega Adjudicados

10 de julio de 2024



24 de septiembre de 2024



Punto entrega	Cantidad (MBTUD)	Número de adjudicaciones	Precio* (USD/MBTU)
CUIAGUA	63	1	ND

Punto entrega	Cantidad (MBTUD)	Número de adjudicaciones	Precio* (USD/MBTU)
BALLENA	1.321	1	ND



## Rutas de Transporte Adjudicadas

25 de noviembre 2025



2 de diciembre 2025



Ruta	Capacidad (KPCD)	Precio* (\$/KPC)
VASCONIA - MARIQUITA	570	ND
CUSIANA - VASCONIA	155	ND

Ruta	Capacidad (KPCD)	Precio* (\$/KPC)
CUSIANA - SABANA_F	32	ND
CUSIANA - SABANA_F	220	ND
CUSIANA - VASCONIA	250	ND



Capacidad  
de transporte\*

Variación en el número de  
adjudicaciones



50 %

Variación en las cantidades  
adjudicadas



-31 %



\*Cálculo realizado comparando el promedio del día anterior con el mismo día de la semana anterior

\* Precios promedio ponderados por cantidad adjudicada.  
ND: No disponible por tratarse de una única adjudicación.