

AL DÍA CON EL GESTOR

6 de diciembre 2025



ENERGÍA TOMADA DEL SISTEMA NACIONAL DE TRANSPORTE

28 de noviembre de 2025

861

GBTUD



-4,19 %

5 de diciembre 2025

825

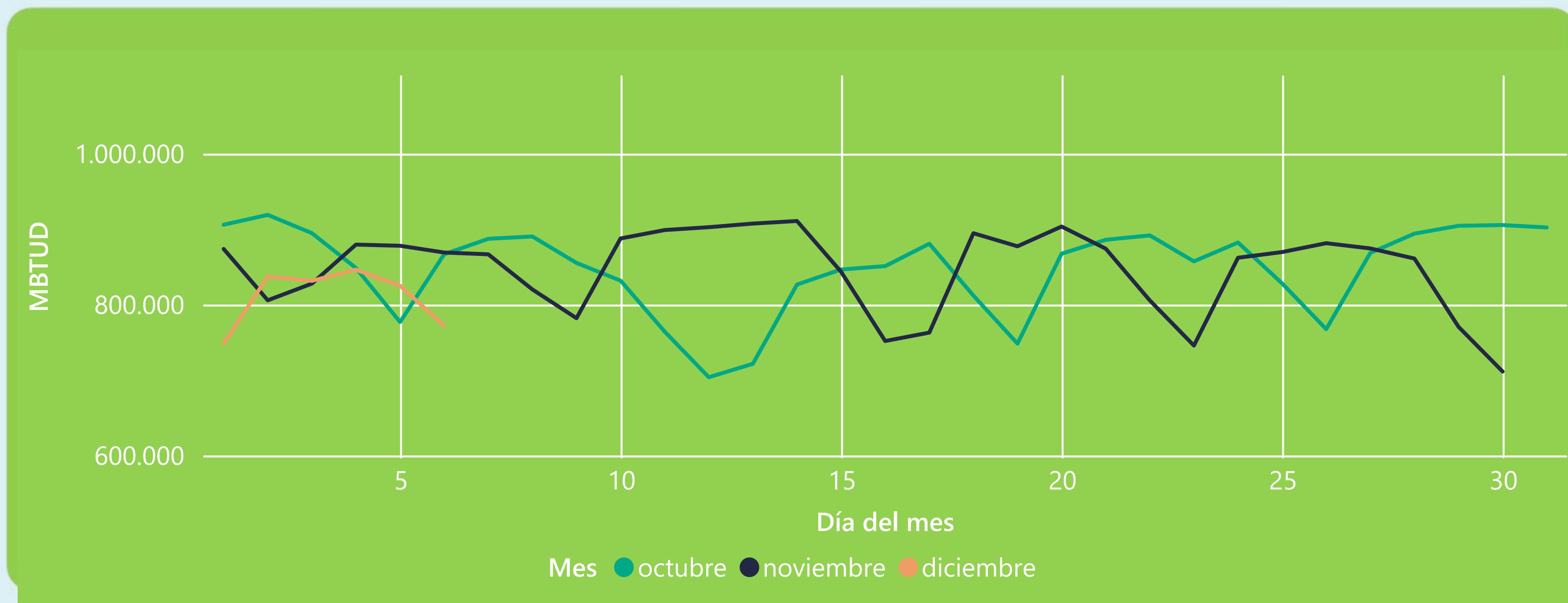
GBTUD

Se registra una reducción de la cantidad de energía tomada en un -4,19%, respecto al viernes de la semana pasada.

*Cálculo realizado comparando el promedio del día anterior con el mismo día de la semana anterior



ENERGÍA TOMADA DEL SISTEMA NACIONAL DE TRANSPORTE



La energía tomada se redujo un -6,04% respecto al mes de Noviembre.

La energía tomada aumentó un 6,19% respecto al mes de Octubre.



INFORMACIÓN OPERATIVA POR SISTEMA

4 de diciembre 2025

Energía
inyectada

Energía
tomada

Costa

383

333

Interior

442

513

Total

825

846

5 de diciembre 2025

Energía
inyectada

Energía
tomada

Costa

359

315

Interior

439

510

Total

798

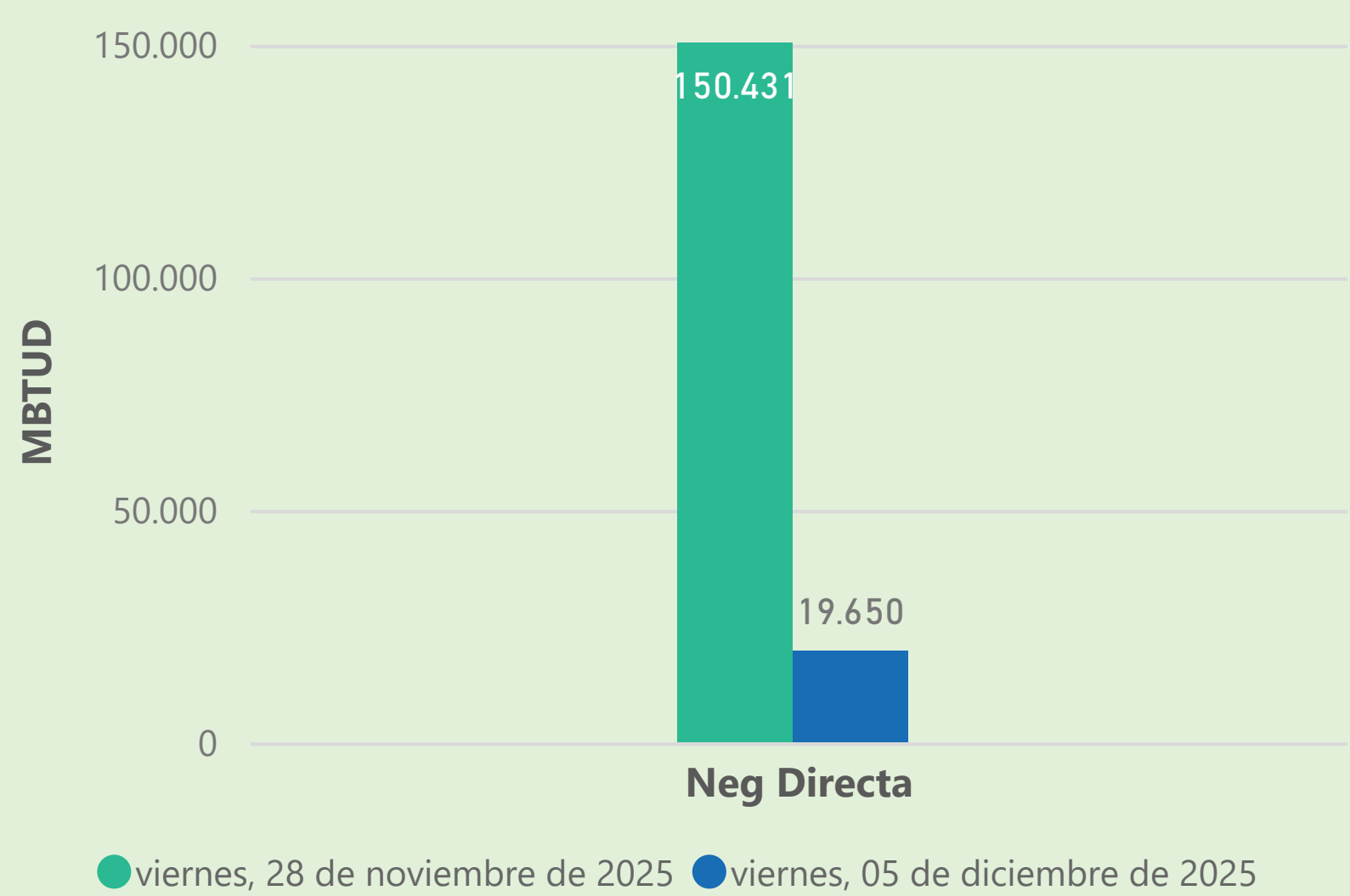
825

Las posibles diferencias presentadas entre el total de energía inyectada y total de entregas a usuarios finales puede ser ocasionada por almacenamientos en el sistema de transporte (empaquetamientos), pérdidas y consumos no reportados.

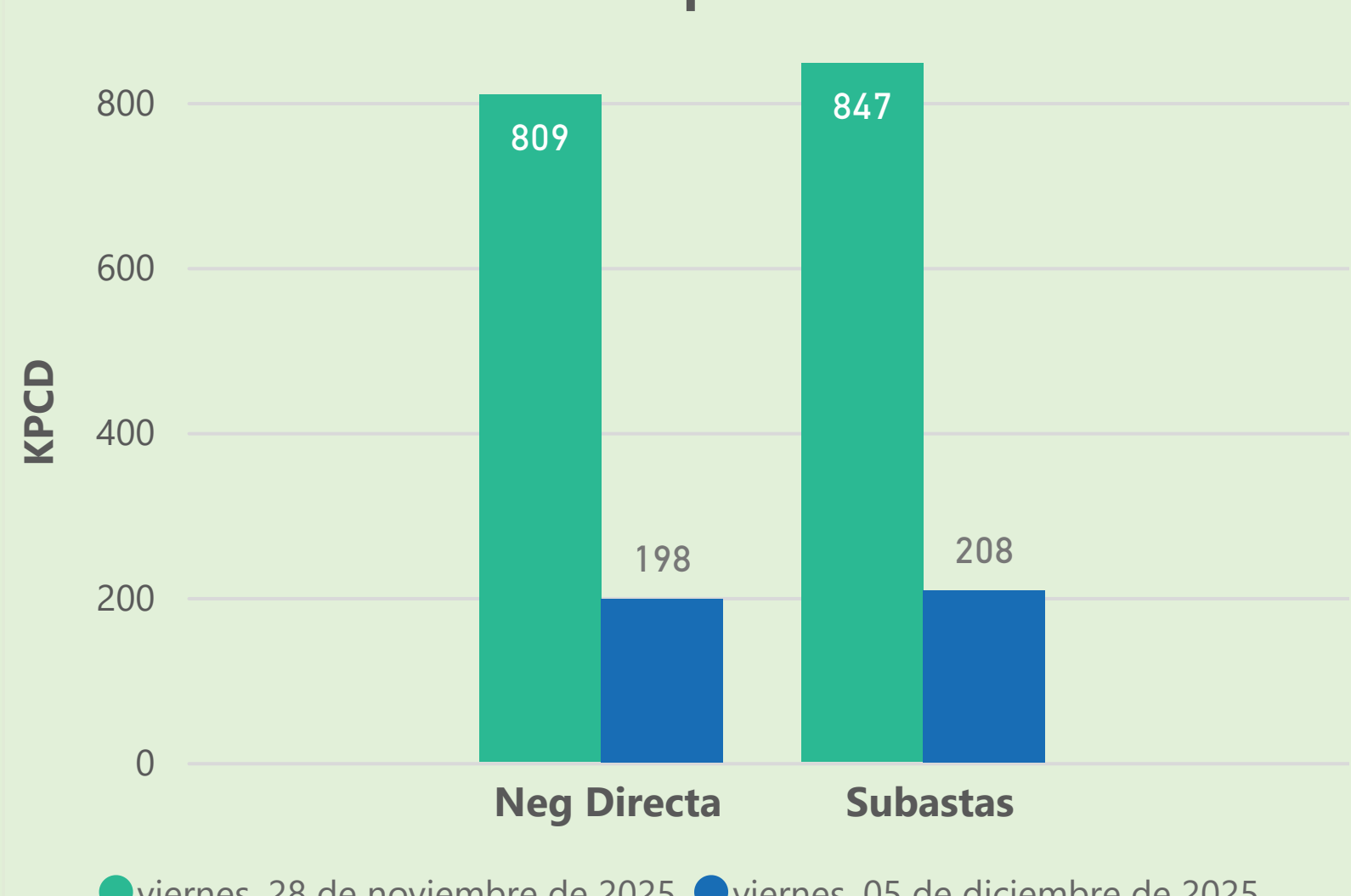


MERCADO SECUNDARIO

Suministro



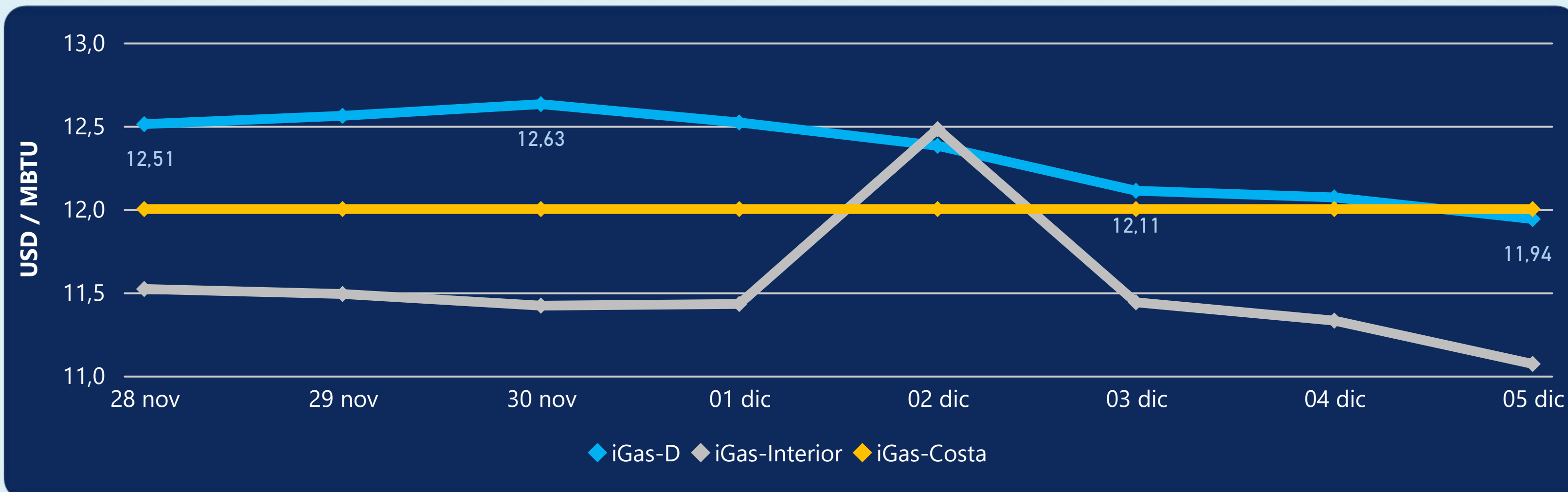
Transporte



Se registraron contratos de suministro, realizados en negociación directa por 19650 MBTUD. Por capacidad de transporte se registraron contratos, realizados en negociación directa por 198 KPCD y en subastas por 208 KPCD. En total la capacidad de transporte registrada fue de 406 KPCD.



PRECIOS



El indicador de precios i-Gas presenta una reducción del -1,08%, alcanzando un valor de 11,94 USD/MBTU. El precio para entrega en la Guajira no presentó variaciones. El precio para entrega en Cusiana presenta una reducción del -2,29%, alcanzando un valor de 11,07 USD/MBTU.

5 de diciembre 2025



Henry Hub

5,34

USD/MBTU



LNG
Japón - Corea

11,00

USD/MBTU





COMPORTAMIENTO SUBASTA ÚSELO O VÉNDALO DE CORTO PLAZO



Suministro de Gas Natural*

Variación en el número de
adjudicaciones

0%

Variación en las cantidades
adjudicadas

32%



*Cálculo realizado comparando el promedio del último y penúltimo día adjudicado



Puntos de Entrega Adjudicados

10 de julio de 2024



24 de septiembre de 2024



Punto entrega	Cantidad (MBTUD)	Número de adjudicaciones	Precio* (USD/MBTU)
CUIAGUA	63	1	ND

Punto entrega	Cantidad (MBTUD)	Número de adjudicaciones	Precio* (USD/MBTU)
BALLENA	1.321	1	ND



Rutas de Transporte Adjudicadas

28 de noviembre 2025



5 de diciembre 2025



Ruta	Capacidad (KPCD)	Precio* (\$/KPC)
VASCONIA - MARIQUITA	692	ND
CUSIANA - VASCONIA	155	ND

Ruta	Capacidad (KPCD)	Precio* (\$/KPC)
CUSIANA - VASCONIA	300	ND



Capacidad de transporte*

Variación en el número de
adjudicaciones

-50 %

Variación en las cantidades
adjudicadas

-65 %

*Cálculo realizado comparando el promedio del día anterior con el mismo día de la semana anterior

* Precios promedio ponderados por cantidad adjudicada.
ND: No disponible por tratarse de una única adjudicación.