

AL DÍA CON EL GESTOR

8 de diciembre 2025



ENERGÍA TOMADA DEL SISTEMA NACIONAL DE TRANSPORTE

30 de noviembre de 2025

711 GBTUD



-1,15 %

7 de diciembre 2025

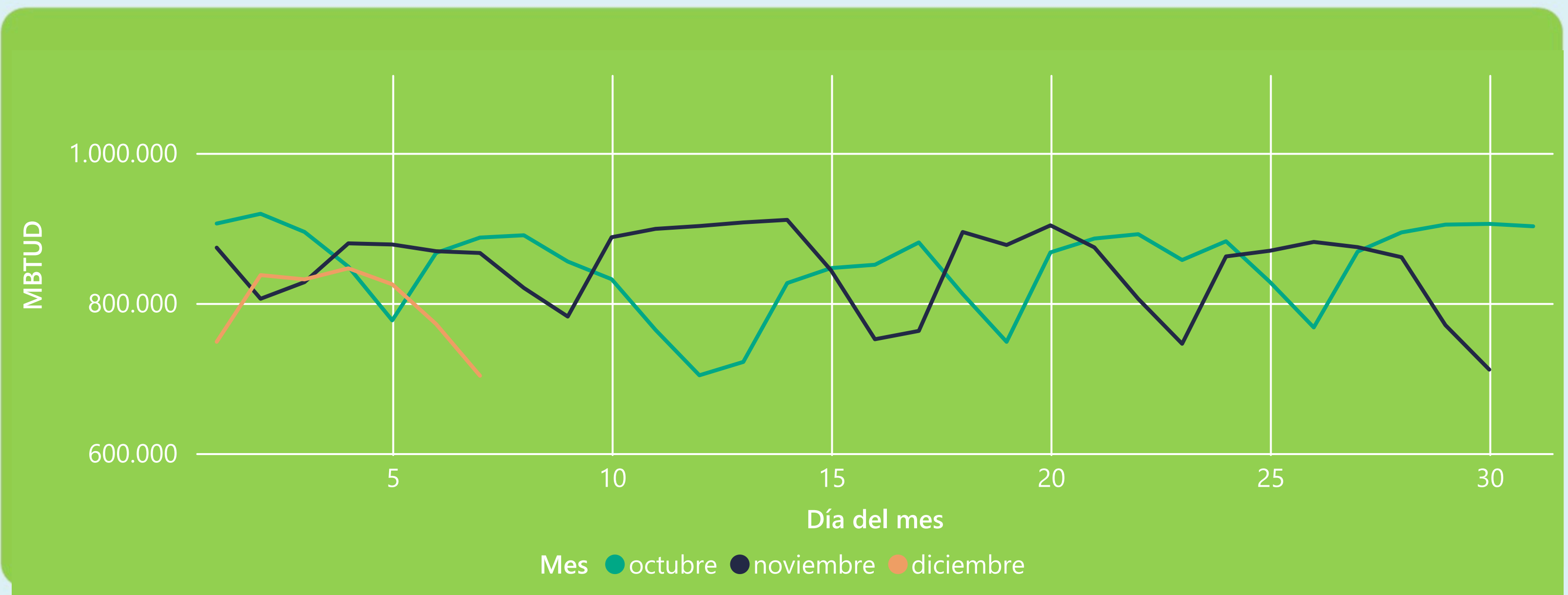
703 GBTUD

Se registra una reducción de la cantidad de energía tomada en un -1,15%, respecto al domingo de la semana pasada.

*Cálculo realizado comparando el promedio del día anterior con el mismo día de la semana anterior



ENERGÍA TOMADA DEL SISTEMA NACIONAL DE TRANSPORTE



La energía tomada se redujo un -18,87% respecto al mes de Noviembre.

La energía tomada se redujo un -20,75% respecto al mes de Octubre.



INFORMACIÓN OPERATIVA POR SISTEMA

6 de diciembre 2025

Energía inyectada

Energía tomada

Costa

354

297

Interior

432

475

Total

786

772

7 de diciembre 2025

Energía inyectada

Energía tomada

Costa

350

282

Interior

431

421

Total

781

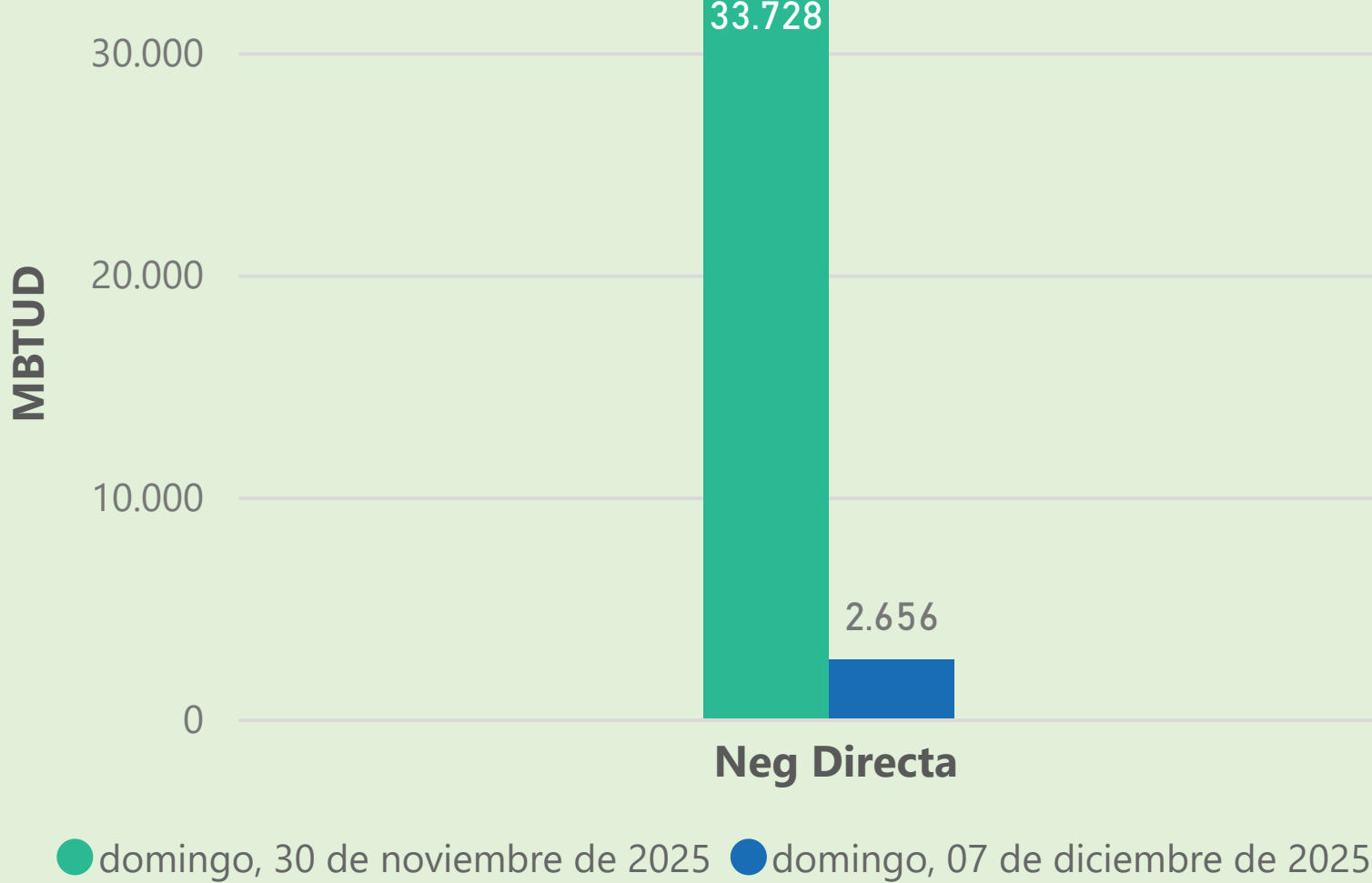
703

Las posibles diferencias presentadas entre el total de energía inyectada y total de entregas a usuarios finales puede ser ocasionada por almacenamientos en el sistema de transporte (empaquetamientos), pérdidas y consumos no reportados.

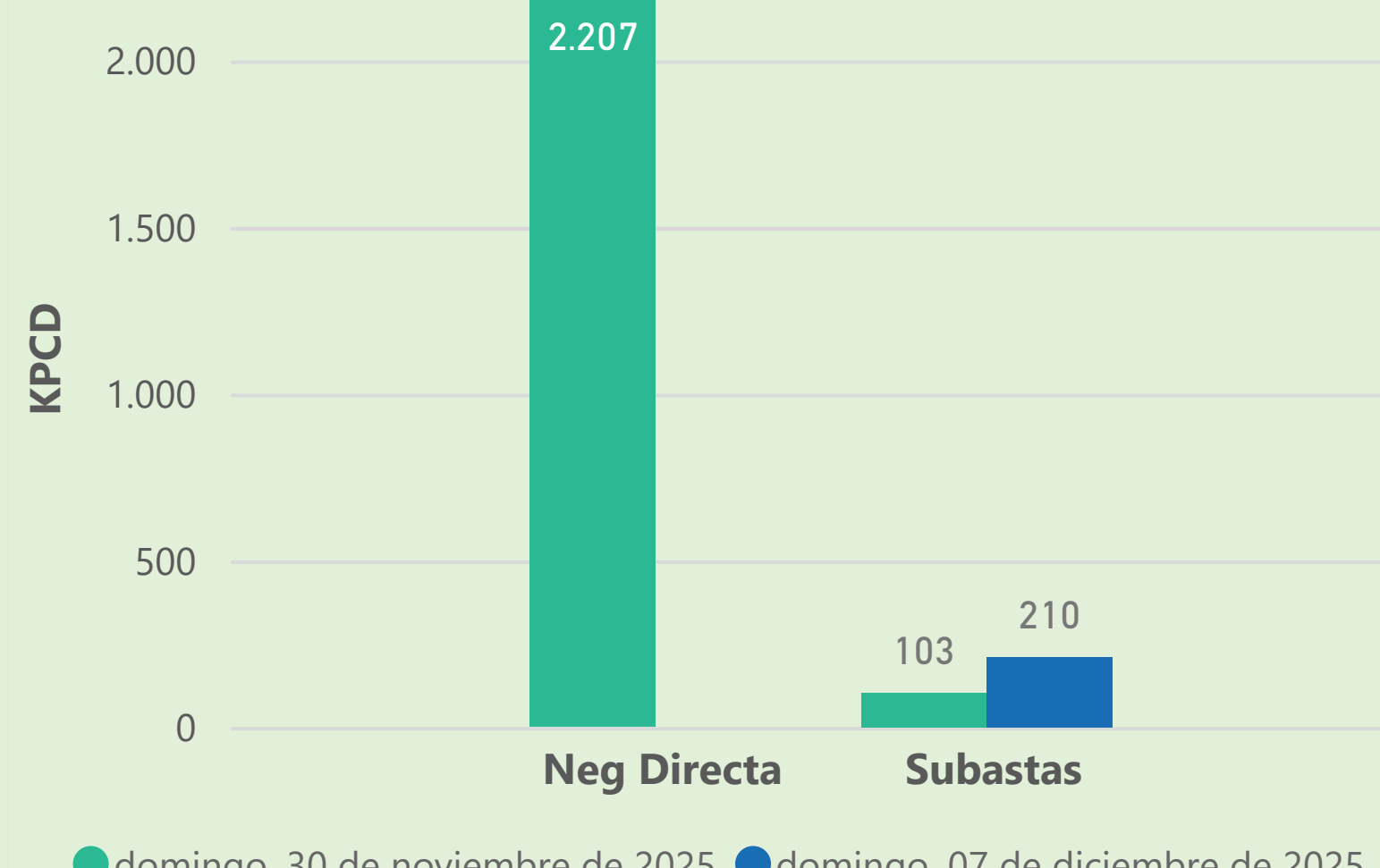


MERCADO SECUNDARIO

Suministro



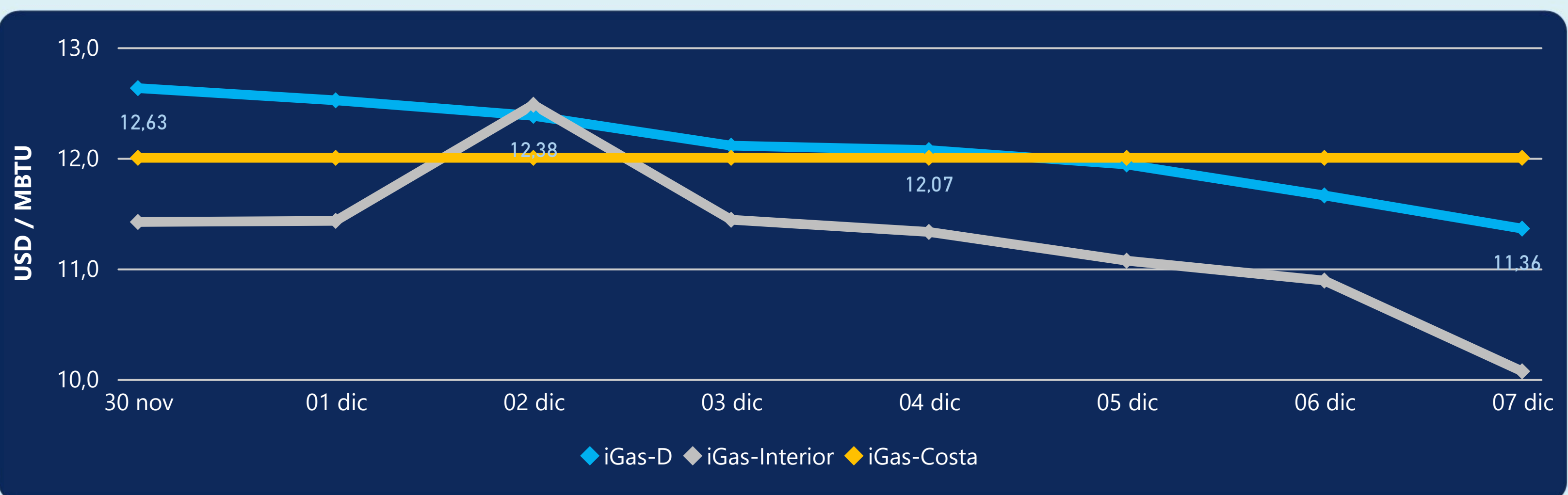
Transporte



Se registraron contratos de suministro, realizados en negociación directa por 2656 MBTUD. No se registraron contratos de capacidad de transporte en negociación directa. Se registraron contratos de subastas de capacidad de transporte por 210 KPCD.



PRECIOS



El indicador de precios i-Gas presenta una reducción del -2,57%, alcanzando un valor de 11,36 USD/MBTU. El precio para entrega en la Guajira no presentó variaciones. El precio para entrega en Cusiana presenta una reducción del -7,53%, alcanzando un valor de 10,07 USD/MBTU.

7 de diciembre 2025



Henry Hub

5,29

USD/MBTU



LNG
Japón - Corea

10,88

USD/MBTU





COMPORTAMIENTO SUBASTA ÚSELO O VÉNDALO DE CORTO PLAZO



Suministro
de Gas Natural*

Variación en el número de
adjudicaciones

0%

Variación en las cantidades
adjudicadas

32%



*Cálculo realizado comparando el promedio del último y penúltimo día adjudicado



Puntos de Entrega Adjudicados

10 de julio de 2024



24 de septiembre de 2024



Punto entrega	Cantidad (MBTUD)	Número de adjudicaciones	Precio* (USD/MBTU)
CUIAGUA	63	1	ND

Punto entrega	Cantidad (MBTUD)	Número de adjudicaciones	Precio* (USD/MBTU)
BALLENA	1.321	1	ND



Rutas de Transporte Adjudicadas

30 de noviembre 2025



7 de diciembre 2025



Ruta	Capacidad (KPCD)	Precio* (\$/KPC)
VASCONIA - BALLENA	747	ND
CUSIANA - VASCONIA	220	ND

Ruta	Capacidad (KPCD)	Precio* (\$/KPC)
CUSIANA - VASCONIA	300	ND



Capacidad
de transporte*

Variación en el número de
adjudicaciones

-50 %

Variación en las cantidades
adjudicadas

-69 %

*Cálculo realizado comparando el promedio del día anterior con el mismo día de la semana anterior

* Precios promedio ponderados por cantidad adjudicada.
ND: No disponible por tratarse de una única adjudicación.