

AL DÍA CON EL GESTOR

9 de diciembre 2025



ENERGÍA TOMADA DEL SISTEMA NACIONAL DE TRANSPORTE

1 de diciembre de 2025

748 GBTUD



-7,98 %

8 de diciembre 2025

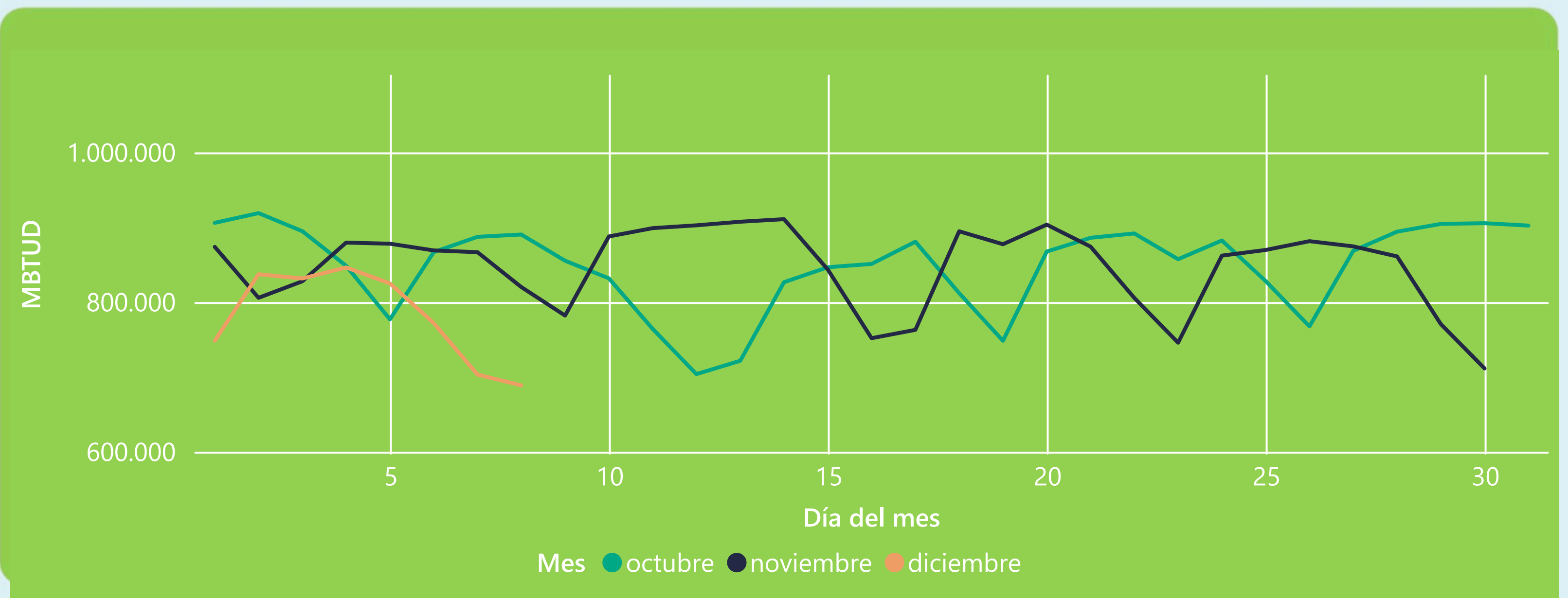
689 GBTUD

Se registra una reducción de la cantidad de energía tomada en un -7,98%, respecto al lunes de la semana pasada.

*Cálculo realizado comparando el promedio del día anterior con el mismo día de la semana anterior



ENERGÍA TOMADA DEL SISTEMA NACIONAL DE TRANSPORTE



La energía tomada se redujo un -16,03% respecto al mes de Noviembre.

La energía tomada se redujo un -22,65% respecto al mes de Octubre.



INFORMACIÓN OPERATIVA POR SISTEMA

7 de diciembre 2025

Energía inyectada

Energía tomada

Costa

350

282

Interior

431

421

Total

781

703

8 de diciembre 2025

Energía inyectada

Energía tomada

Costa

318

268

Interior

401

421

Total

719

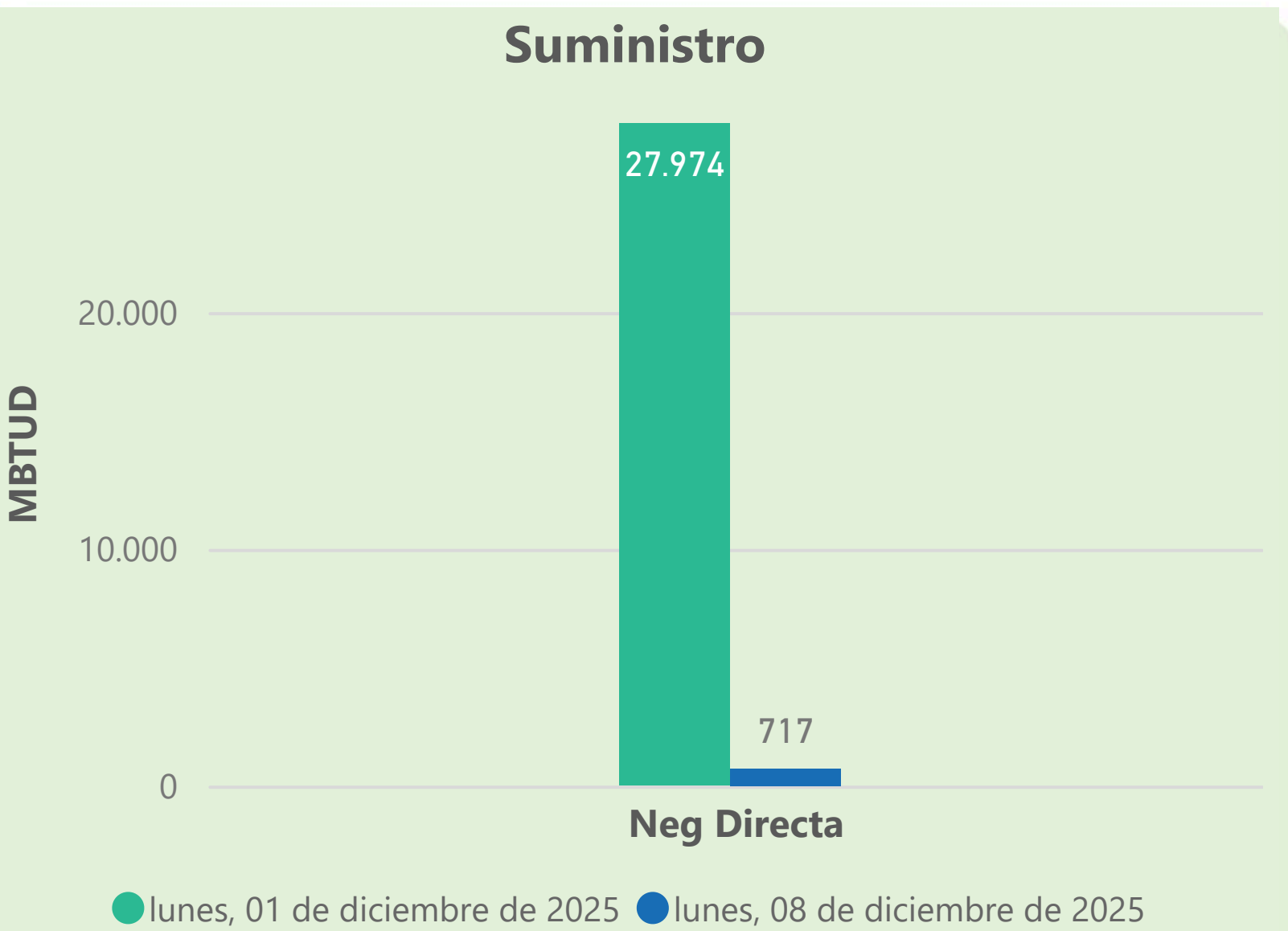
689

Las posibles diferencias presentadas entre el total de energía inyectada y total de entregas a usuarios finales puede ser ocasionada por almacenamientos en el sistema de transporte (empaquetamientos), pérdidas y consumos no reportados.

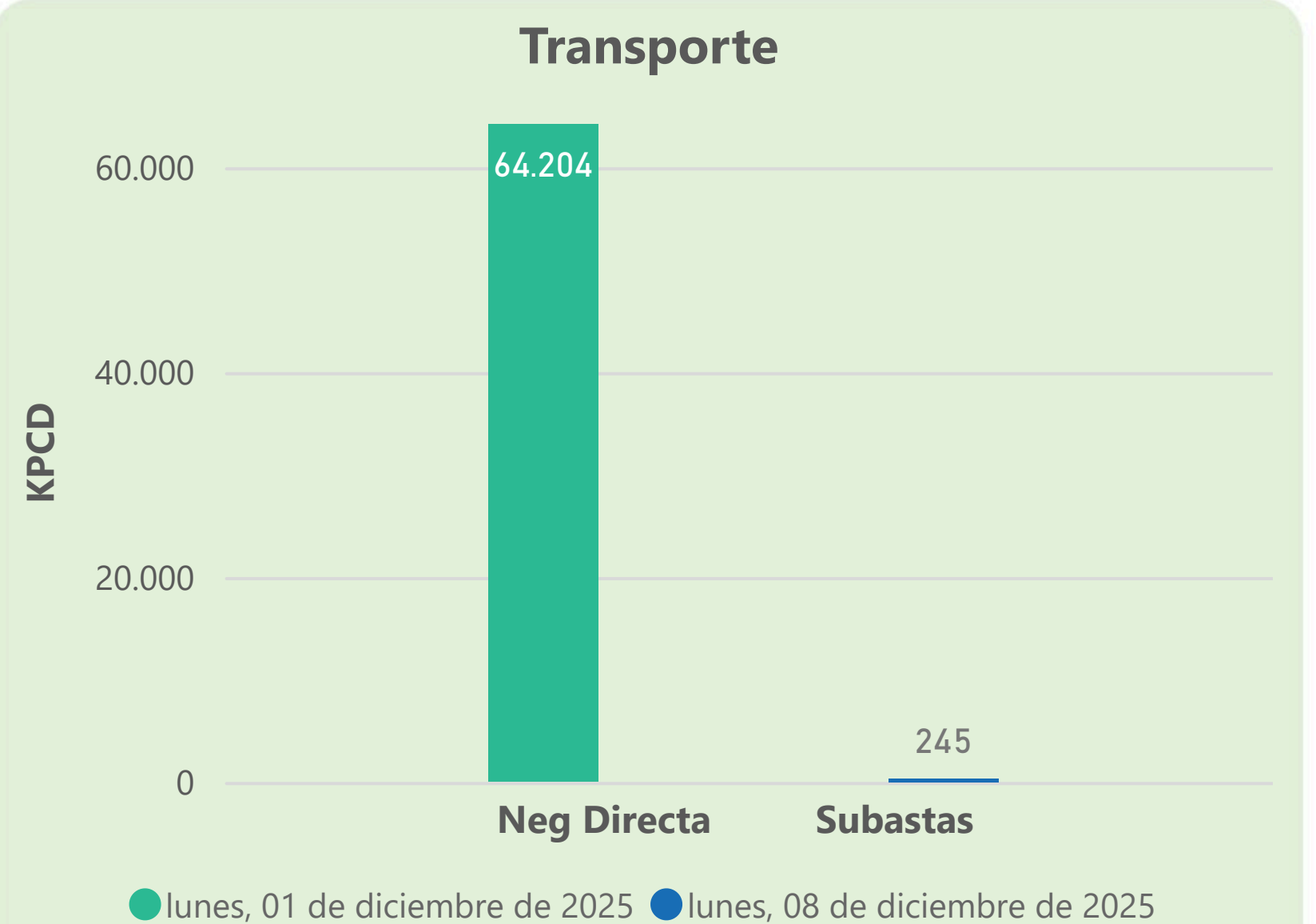


MERCADO SECUNDARIO

Suministro



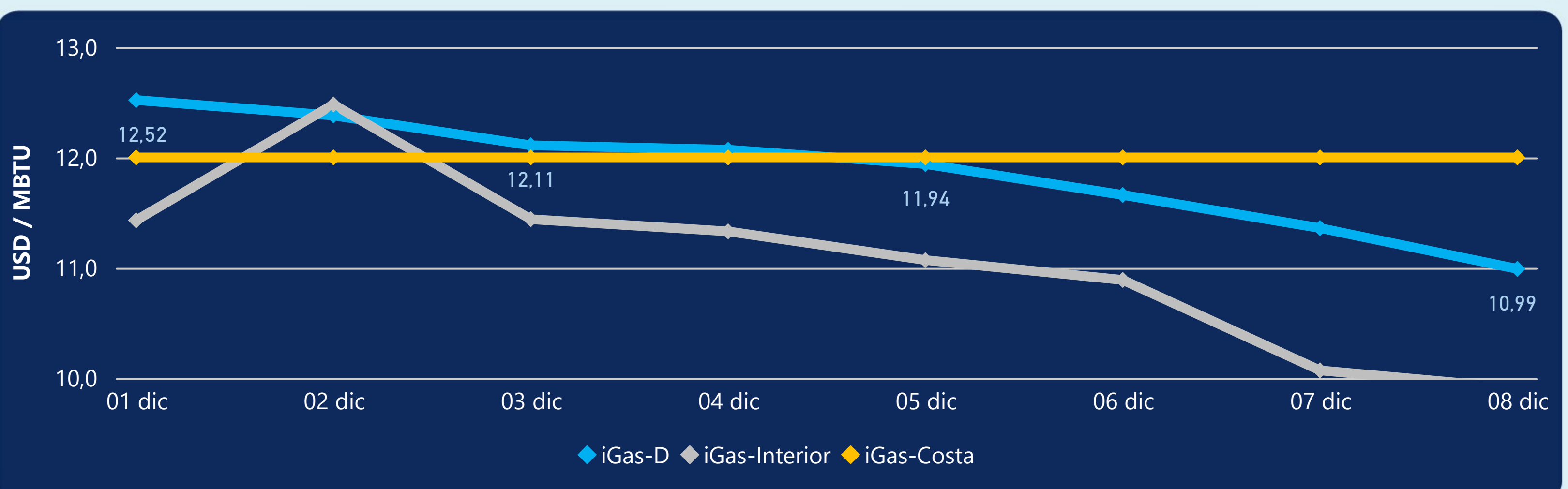
Transporte



Se registraron contratos de suministro, realizados en negociación directa por 717 MBTUD. No se registraron contratos de capacidad de transporte en negociación directa. Se registraron contratos de subastas de capacidad de transporte por 245 KPCD.



PRECIOS



El indicador de precios i-Gas presenta una reducción del -3,26%, alcanzando un valor de 10,99 USD/MBTU. El precio para entrega en la Guajira no presentó variaciones. El precio para entrega en Cusiana presenta una reducción del -1,59%, alcanzando un valor de 9,91 USD/MBTU.

8 de diciembre 2025



Henry Hub

4,84

USD/MBTU



LNG
Japón - Corea

10,87

USD/MBTU





COMPORTAMIENTO SUBASTA ÚSELO O VÉNDALO DE CORTO PLAZO



Suministro
de Gas Natural*

Variación en el número de
adjudicaciones

0%

Variación en las cantidades
adjudicadas

32%



*Cálculo realizado comparando el promedio del último y penúltimo día adjudicado



Puntos de Entrega Adjudicados

10 de julio de 2024



24 de septiembre de 2024



Punto entrega	Cantidad (MBTUD)	Número de adjudicaciones	Precio* (USD/MBTU)
CUIAGUA	63	1	ND

Punto entrega	Cantidad (MBTUD)	Número de adjudicaciones	Precio* (USD/MBTU)
BALLENA	1.321	1	ND



Rutas de Transporte Adjudicadas

1 de diciembre 2025



8 de diciembre 2025



Ruta	Capacidad (KPCD)	Precio* (\$/KPC)
CUSIANA - VASCONIA	250	ND
CUSIANA - GBS_F	20	ND

Ruta	Capacidad (KPCD)	Precio* (\$/KPC)
CUSIANA - VASCONIA	300	ND



Capacidad
de transporte*

Variación en el número de
adjudicaciones

-50 %

Variación en las cantidades
adjudicadas

11 %

*Cálculo realizado comparando el promedio del día anterior con el mismo día de la semana anterior

* Precios promedio ponderados por cantidad adjudicada.
ND: No disponible por tratarse de una única adjudicación.