

## AL DÍA CON EL GESTOR

### 10 de diciembre 2025



#### ENERGÍA TOMADA DEL SISTEMA NACIONAL DE TRANSPORTE

2 de diciembre de 2025

837

GBTUD



-4,11 %

9 de diciembre 2025

803

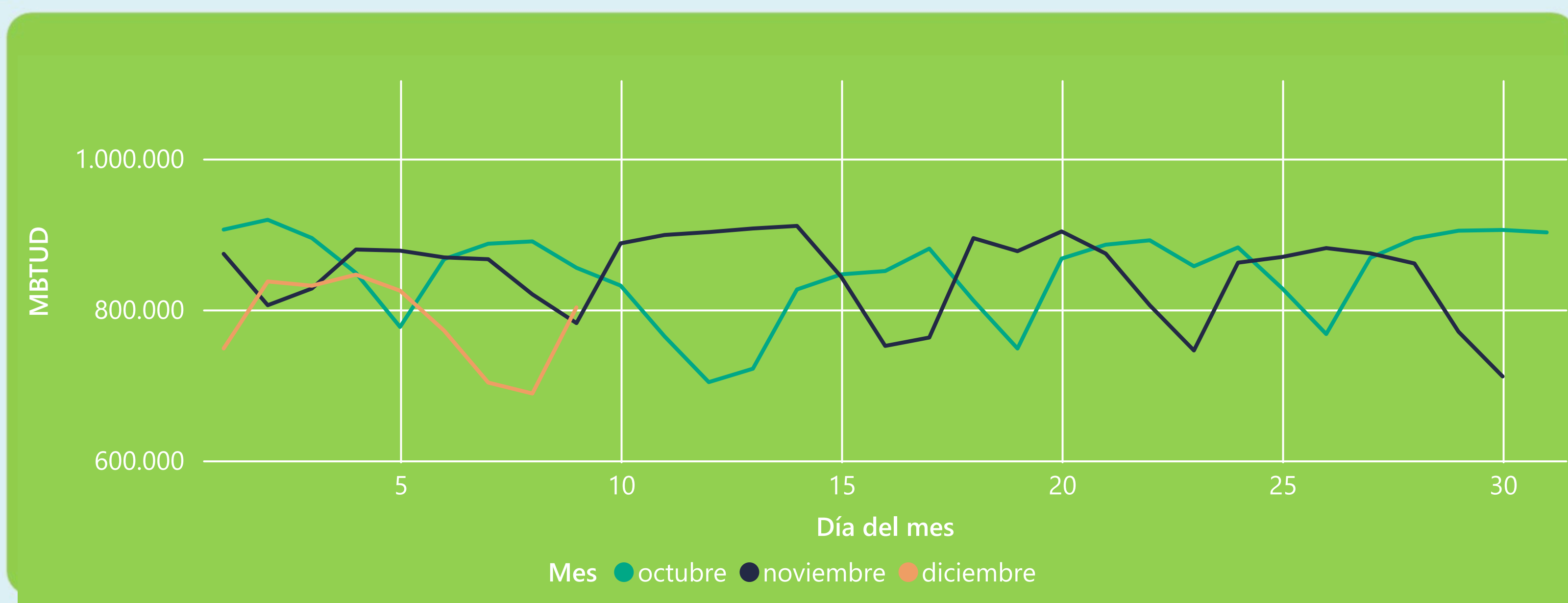
GBTUD

Se registra una reducción de la cantidad de energía tomada en un -4,11%, respecto al martes de la semana pasada.

\*Cálculo realizado comparando el promedio del día anterior con el mismo día de la semana anterior



#### ENERGÍA TOMADA DEL SISTEMA NACIONAL DE TRANSPORTE



La energía tomada aumentó un 2,66% respecto al mes de Noviembre.

La energía tomada se redujo un -6,13% respecto al mes de Octubre.



#### INFORMACIÓN OPERATIVA POR SISTEMA

8 de diciembre 2025

Energía  
inyectada

Energía  
tomada

Costa

318

268

Interior

401

421

Total

719

689

9 de diciembre 2025

Energía  
inyectada

Energía  
tomada

Costa

362

311

Interior

428

492

Total

790

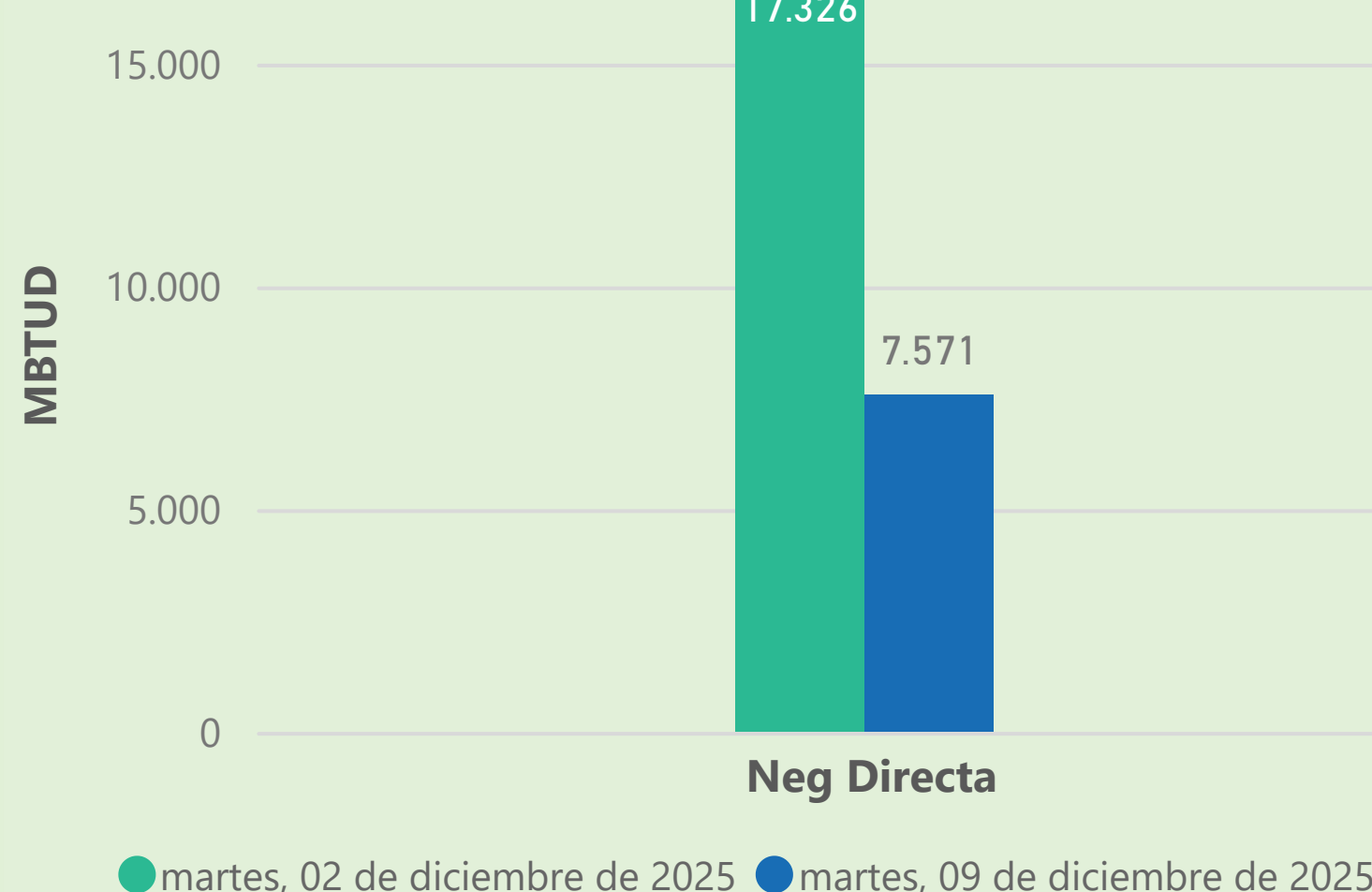
803

Las posibles diferencias presentadas entre el total de energía inyectada y total de entregas a usuarios finales puede ser ocasionada por almacenamientos en el sistema de transporte (empaquetamientos), pérdidas y consumos no reportados.

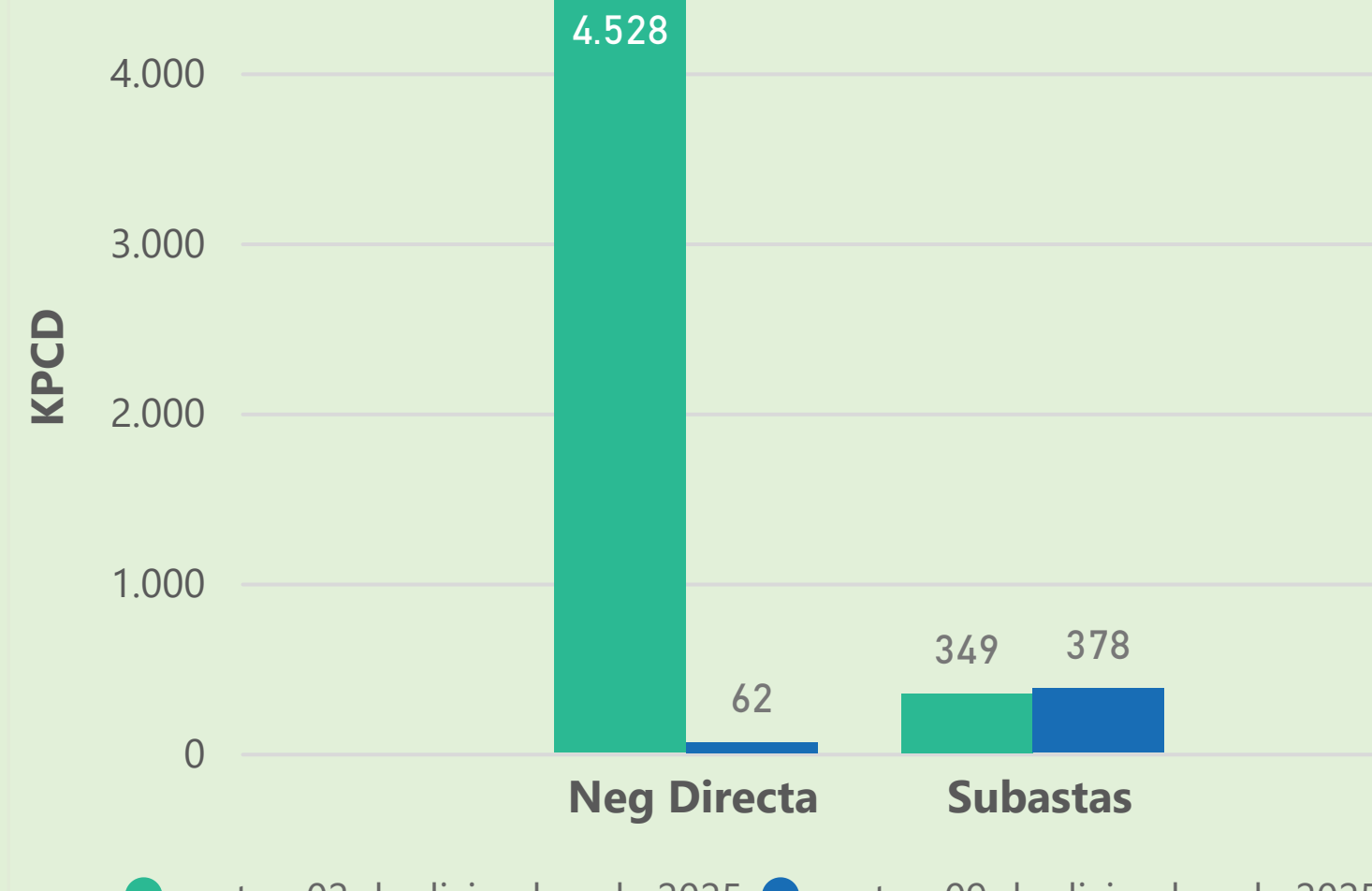


#### MERCADO SECUNDARIO

##### Suministro



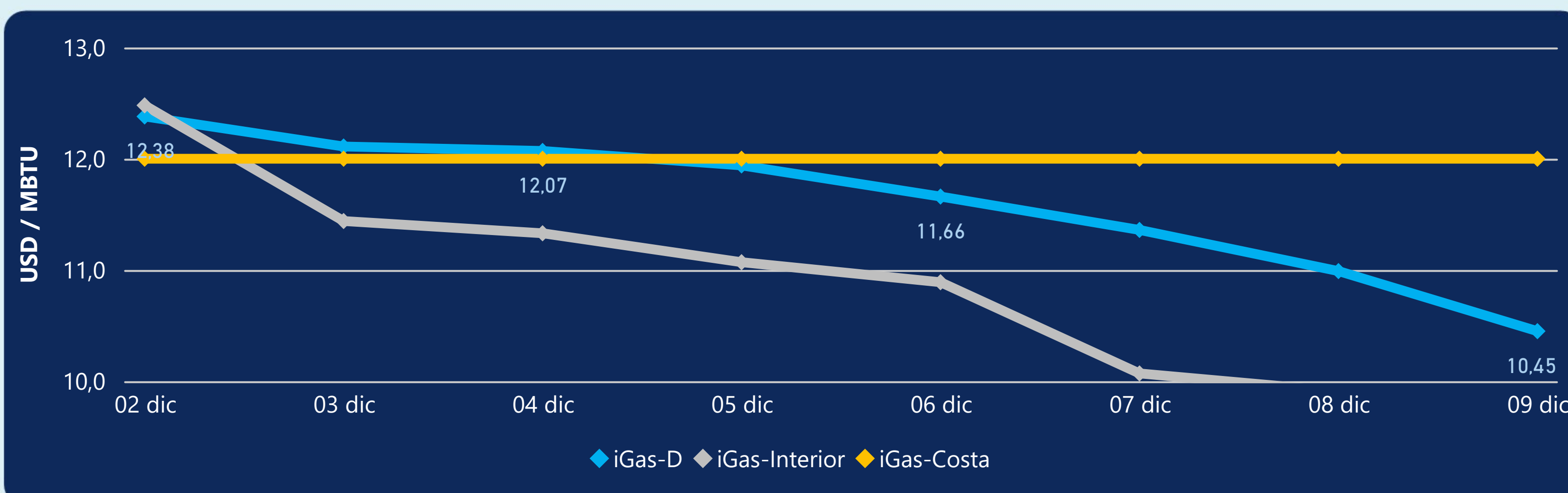
##### Transporte



Se registraron contratos de suministro, realizados en negociación directa por 7571 MBTUD. Por capacidad de transporte se registraron contratos, realizados en negociación directa por 62 KPCD y en subastas por 378 KPCD. En total la capacidad de transporte registrada fue de 440 KPCD.



#### PRECIOS



El indicador de precios i-Gas presenta una reducción del -4,91%, alcanzando un valor de 10,45 USD/MBTU. El precio para entrega en la Guajira no presentó variaciones. El precio para entrega en Cusiana presenta una reducción del -3,83%, alcanzando un valor de 9,53 USD/MBTU.

9 de diciembre 2025



Henry Hub

4,57

USD/MBTU



LNG  
Japón - Corea

10,85

USD/MBTU







# COMPORTAMIENTO SUBASTA ÚSELO O VÉNDALO DE CORTO PLAZO



## Suministro de Gas Natural\*

Variación en el número de  
adjudicaciones

0%

Variación en las cantidades  
adjudicadas

32%



\*Cálculo realizado comparando el promedio del último y penúltimo día adjudicado



## Puntos de Entrega Adjudicados

10 de julio de 2024



24 de septiembre de 2024



Punto entrega	Cantidad (MBTUD)	Número de adjudicaciones	Precio* (USD/MBTU)
CUIAGUA	63	1	ND

Punto entrega	Cantidad (MBTUD)	Número de adjudicaciones	Precio* (USD/MBTU)
BALLENA	1.321	1	ND



## Rutas de Transporte Adjudicadas

2 de diciembre 2025



9 de diciembre 2025



Ruta	Capacidad (KPCD)	Precio* (\$/KPC)
CUSIANA - VASCONIA	250	ND
CUSIANA - SABANA_F	32	ND
CUSIANA - SABANA_F	220	ND

Ruta	Capacidad (KPCD)	Precio* (\$/KPC)
CUSIANA - SABANA_F	44	ND
CUSIANA - VASCONIA	450	ND



## Capacidad de transporte\*

Variación en el número de  
adjudicaciones

-33 %

Variación en las cantidades  
adjudicadas

-2 %

\*Cálculo realizado comparando el promedio del día anterior con el mismo día de la semana anterior

\* Precios promedio ponderados por cantidad adjudicada.  
ND: No disponible por tratarse de una única adjudicación.