

## AL DÍA CON EL GESTOR

12 de diciembre 2025



### ENERGÍA TOMADA DEL SISTEMA NACIONAL DE TRANSPORTE

4 de diciembre de 2025

**846 GBTUD**



**-3,38 %**

11 de diciembre 2025

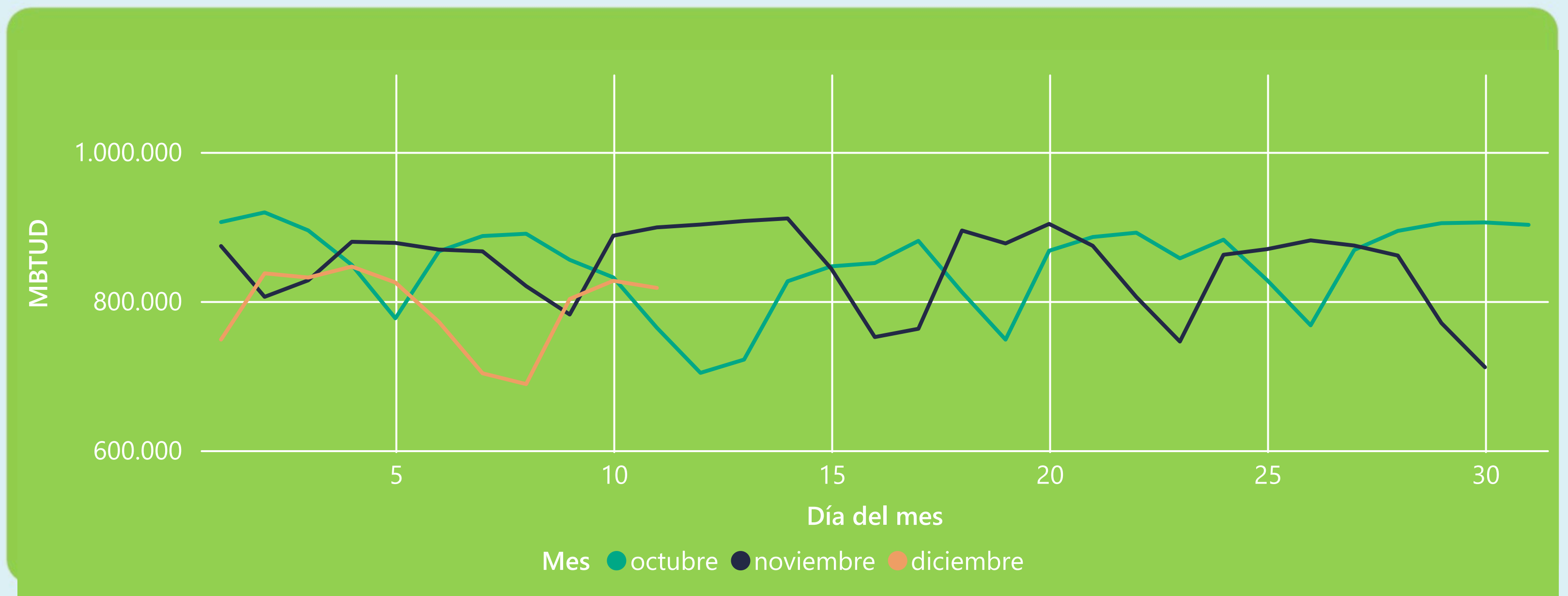
**818 GBTUD**

Se registra una reducción de la cantidad de energía tomada en un -3,38%, respecto al jueves de la semana pasada.

\*Cálculo realizado comparando el promedio del día anterior con el mismo día de la semana anterior



### ENERGÍA TOMADA DEL SISTEMA NACIONAL DE TRANSPORTE



La energía tomada se redujo un -9,03% respecto al mes de Noviembre.

La energía tomada aumentó un 6,99% respecto al mes de Octubre.



### INFORMACIÓN OPERATIVA POR SISTEMA

10 de diciembre 2025

	Energía inyectada	Energía tomada
Costa	369	325
Interior	425	503
Total	794	827

11 de diciembre 2025

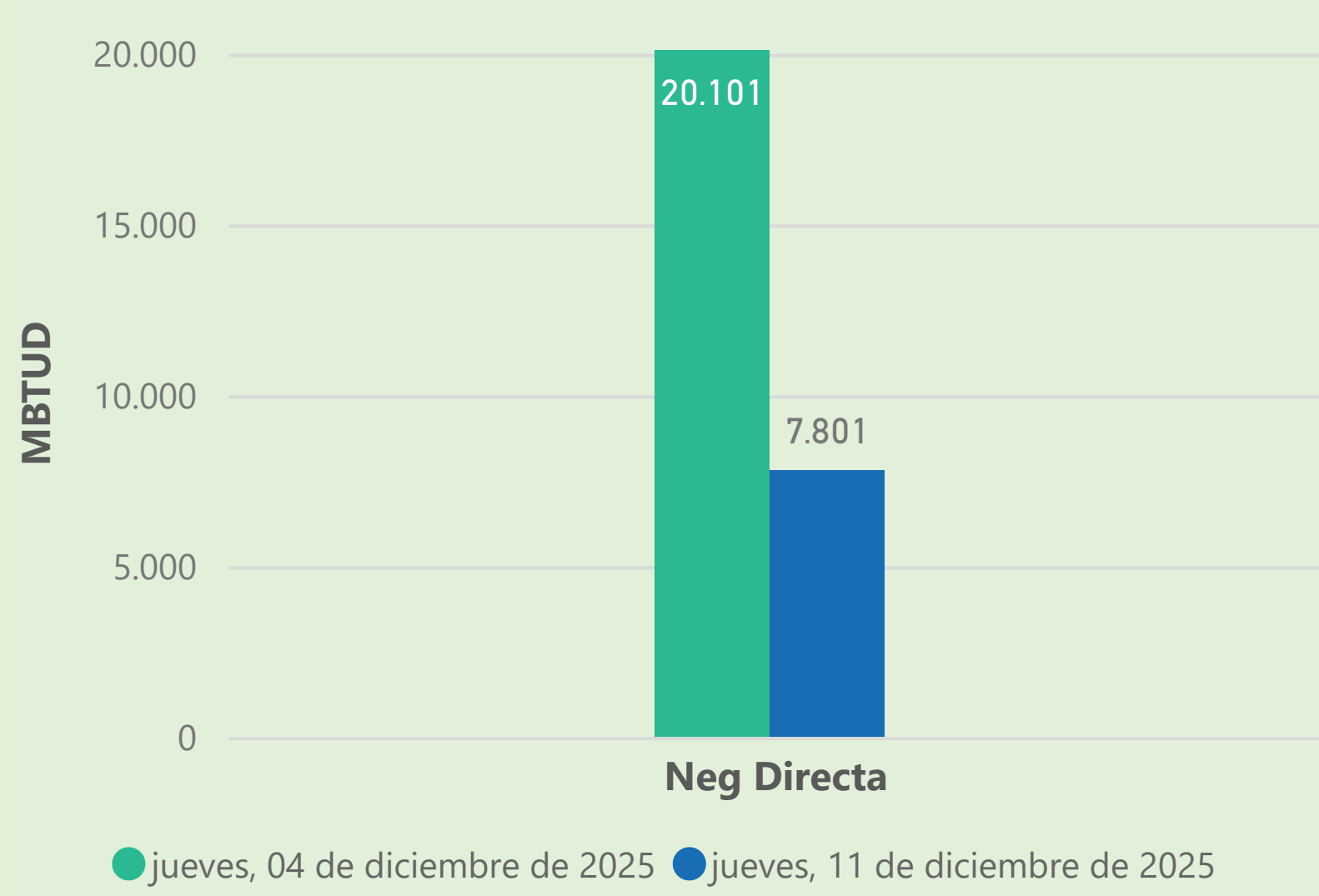
	Energía inyectada	Energía tomada
Costa	371	324
Interior	422	493
Total	793	818

Las posibles diferencias presentadas entre el total de energía inyectada y total de entregas a usuarios finales puede ser ocasionada por almacenamientos en el sistema de transporte (empaquetamientos), pérdidas y consumos no reportados.

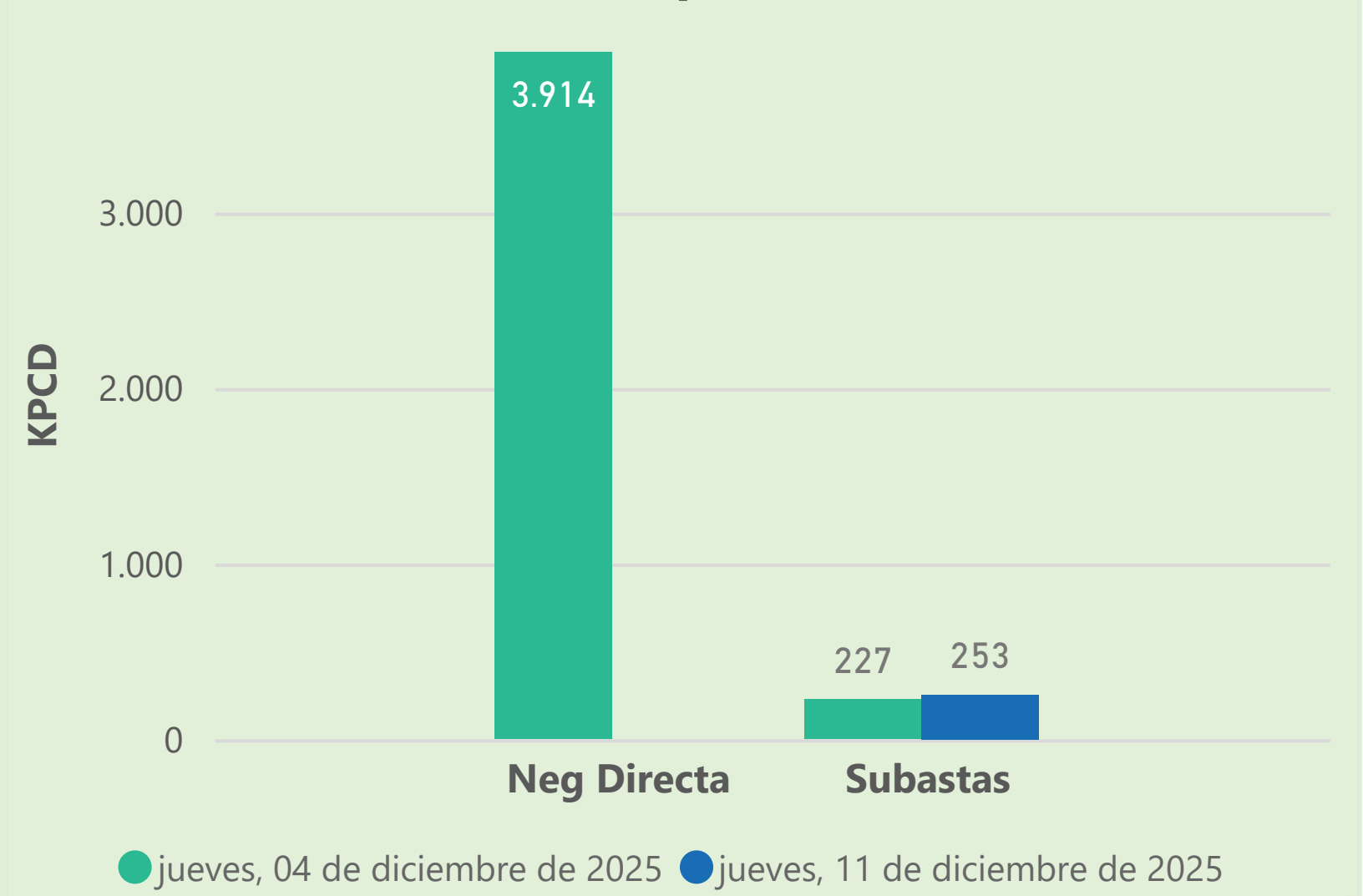


### MERCADO SECUNDARIO

#### Suministro



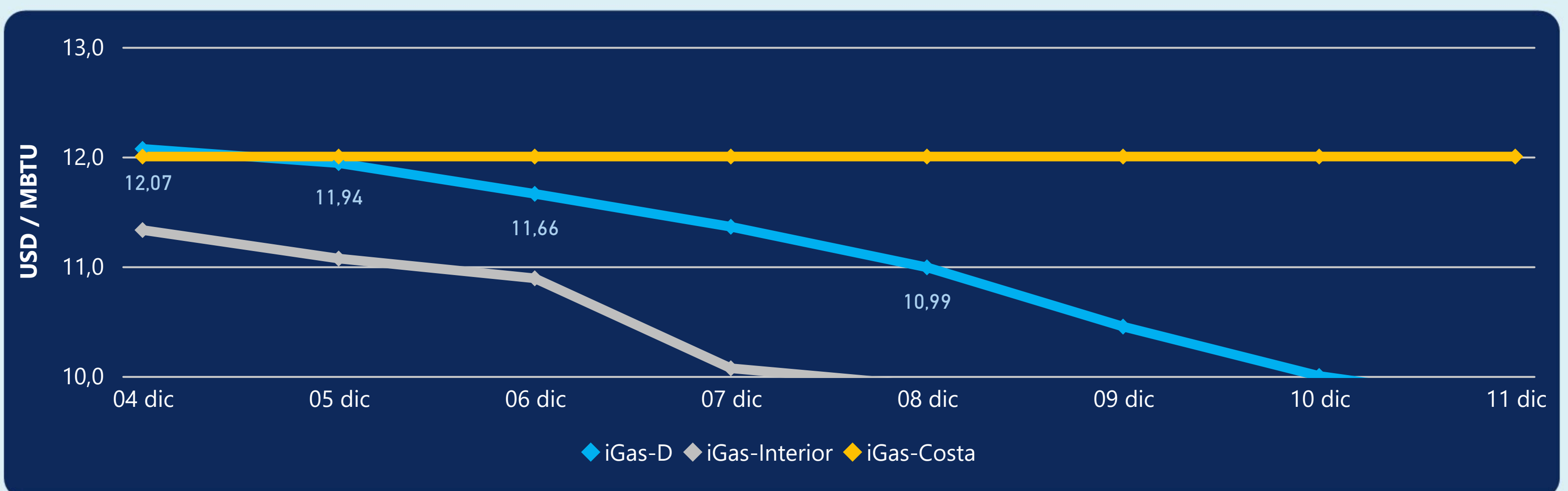
#### Transporte



Se registraron contratos de suministro, realizados en negociación directa por 7801 MBTUD. No se registraron contratos de capacidad de transporte en negociación directa. Se registraron contratos de subastas de capacidad de transporte por 253 KPCD.



### PRECIOS



El indicador de precios i-Gas presenta una reducción del -2,5%, alcanzando un valor de 9,75 USD/MBTU. El precio para entrega en la Guajira no presentó variaciones. El precio para entrega en Cusiana presenta un incremento del 1,06%, alcanzando un valor de 9,53 USD/MBTU.

11 de diciembre 2025



Henry Hub

**4,23**

USD/MBTU



LNG  
Japón - Corea

**10,75**

USD/MBTU







# COMPORTAMIENTO SUBASTA ÚSELO O VÉNDALO DE CORTO PLAZO



## Suministro de Gas Natural\*

Variación en el número de  
adjudicaciones

0%

Variación en las cantidades  
adjudicadas

32%



\*Cálculo realizado comparando el promedio del último y penúltimo día adjudicado



## Puntos de Entrega Adjudicados

10 de julio de 2024



24 de septiembre de 2024



Punto entrega	Cantidad (MBTUD)	Número de adjudicaciones	Precio* (USD/MBTU)
CUIAGUA	63	1	ND

Punto entrega	Cantidad (MBTUD)	Número de adjudicaciones	Precio* (USD/MBTU)
BALLENA	1.321	1	ND



## Rutas de Transporte Adjudicadas

4 de diciembre 2025



11 de diciembre 2025



Ruta	Capacidad (KPCD)	Precio* (\$/KPC)
CUSIANA - VASCONIA	220	ND
CUSIANA - SABANA_F	30	ND
CUSIANA - SABANA_F	200	ND

Ruta	Capacidad (KPCD)	Precio* (\$/KPC)
CUSIANA - VASCONIA	300	ND



## Capacidad de transporte\*

Variación en el número de  
adjudicaciones

-67 %

Variación en las cantidades  
adjudicadas

-33 %

\*Cálculo realizado comparando el promedio del día anterior con el mismo día de la semana anterior

\* Precios promedio ponderados por cantidad adjudicada.  
ND: No disponible por tratarse de una única adjudicación.