

AL DÍA CON EL GESTOR

15 de diciembre 2025



ENERGÍA TOMADA DEL SISTEMA NACIONAL DE TRANSPORTE

7 de diciembre de 2025

703

GBTUD



4,00 %

14 de diciembre 2025

731

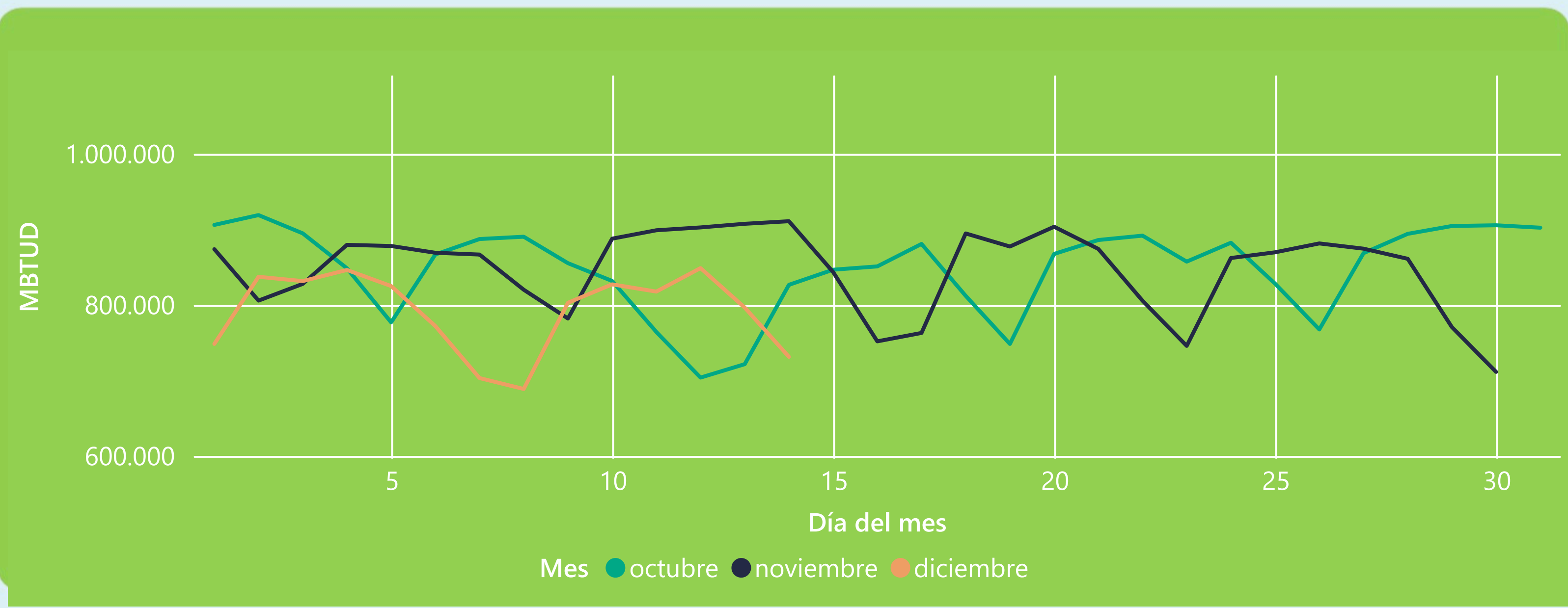
GBTUD

Se registra un incremento de la cantidad de energía tomada de 4%, respecto al domingo de la semana pasada.

*Cálculo realizado comparando el promedio del día anterior con el mismo día de la semana anterior



ENERGÍA TOMADA DEL SISTEMA NACIONAL DE TRANSPORTE



La energía tomada se redujo un -19,72% respecto al mes de Noviembre.

La energía tomada se redujo un -11,54% respecto al mes de Octubre.



INFORMACIÓN OPERATIVA POR SISTEMA

13 de diciembre 2025

Energía
inyectada

Energía
tomada

Costa

357

306

Interior

408

490

Total

765

796

14 de diciembre 2025

Energía
inyectada

Energía
tomada

Costa

354

285

Interior

395

446

Total

749

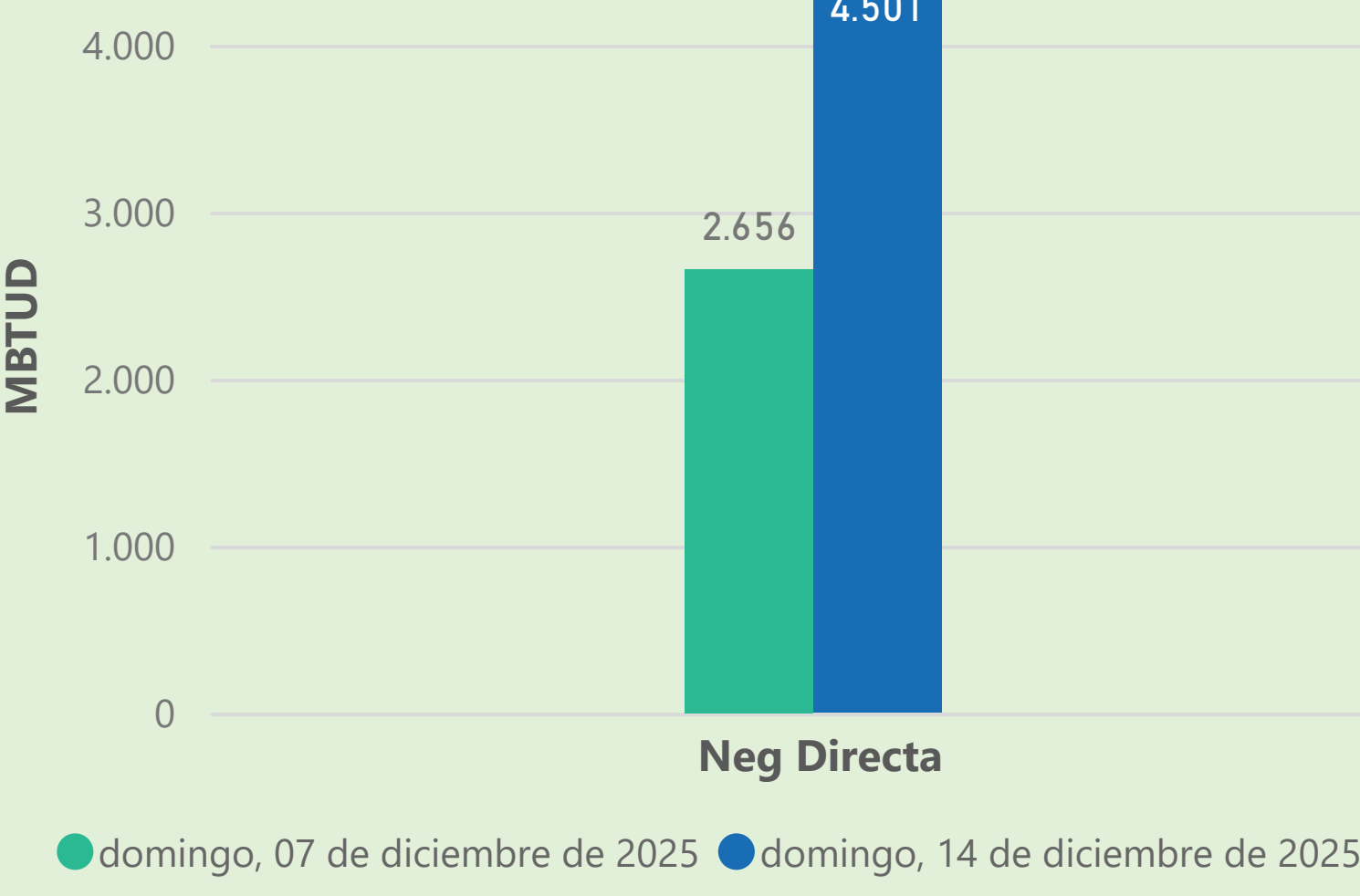
731

Las posibles diferencias presentadas entre el total de energía inyectada y total de entregas a usuarios finales puede ser ocasionada por almacenamientos en el sistema de transporte (empaquetamientos), pérdidas y consumos no reportados.

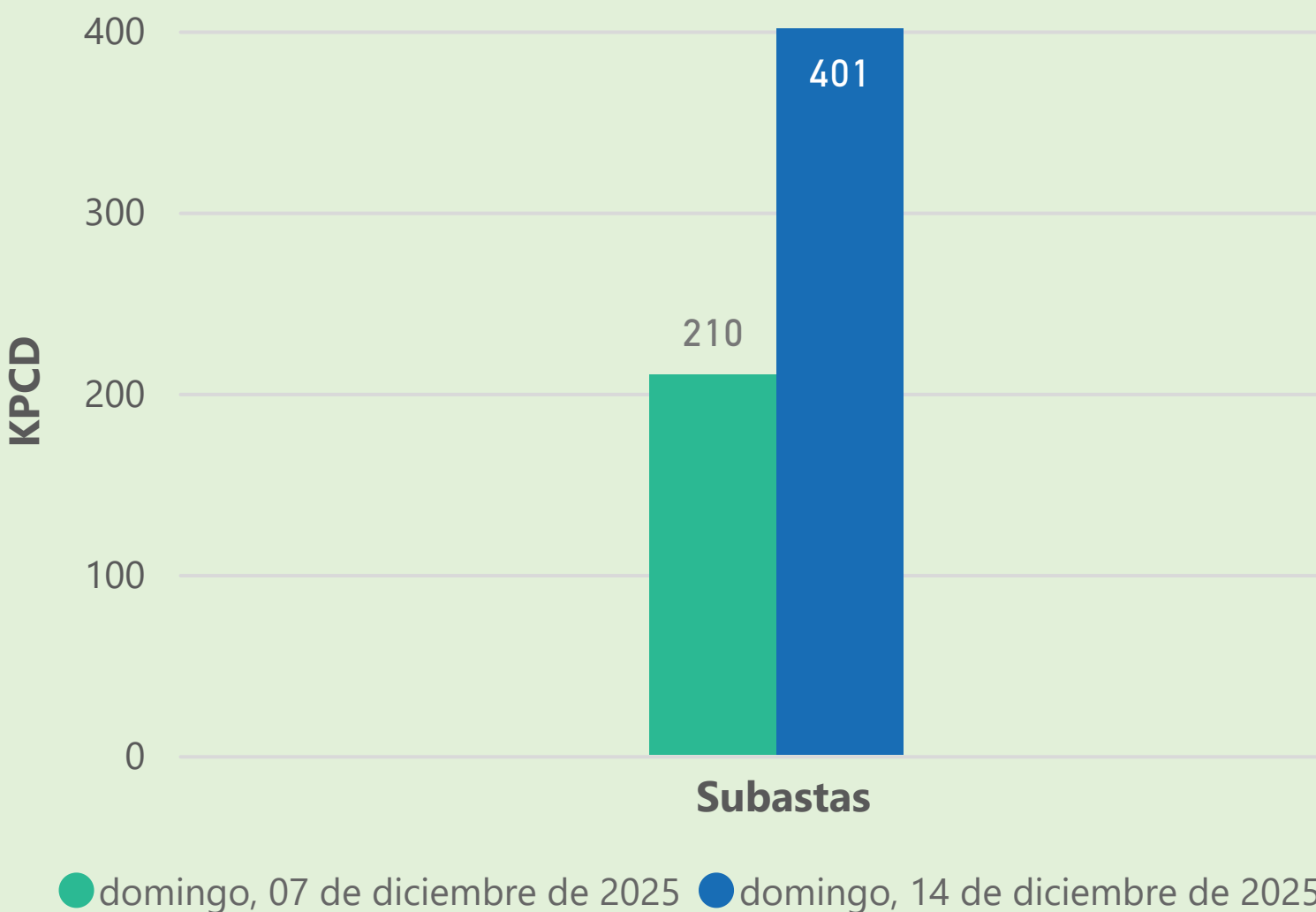


MERCADO SECUNDARIO

Suministro



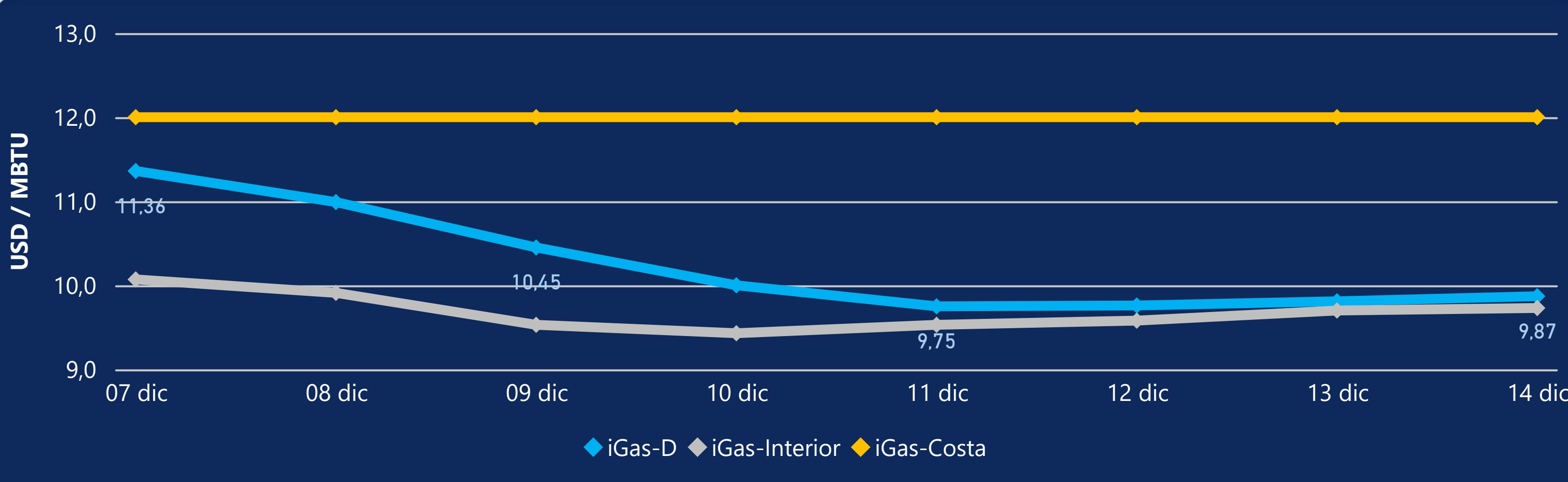
Transporte



Se registraron contratos de suministro, realizados en negociación directa por 4501 MBTUD. No se registraron contratos de capacidad de transporte en negociación directa. Se registraron contratos de subastas de capacidad de transporte por 401 KPCD.



PRECIOS



El indicador de precios i-Gas presenta un incremento del 0,61%, alcanzando un valor de 9,87 USD/MBTU. El precio para entrega en la Guajira no presentó variaciones. El precio para entrega en Cusiana presenta un incremento del 0,31%, alcanzando un valor de 9,73 USD/MBTU.

14 de diciembre 2025



Henry Hub

4,03

USD/MBTU



LNG
Japón - Corea

10,70

USD/MBTU



COMPORTAMIENTO SUBASTA ÚSELO O VÉNDALO DE CORTO PLAZO



Suministro de Gas Natural*

Variación en el número de
adjudicaciones

0%

Variación en las cantidades
adjudicadas

32%



*Cálculo realizado comparando el promedio del último y penúltimo día adjudicado



Puntos de Entrega Adjudicados

10 de julio de 2024



24 de septiembre de 2024



Punto entrega	Cantidad (MBTUD)	Número de adjudicaciones	Precio* (USD/MBTU)
CUIAGUA	63	1	ND

Punto entrega	Cantidad (MBTUD)	Número de adjudicaciones	Precio* (USD/MBTU)
BALLENA	1.321	1	ND



Rutas de Transporte Adjudicadas

7 de diciembre 2025



14 de diciembre 2025



Ruta	Capacidad (KPCD)	Precio* (\$/KPC)
CUSIANA - VASCONIA	300	ND

Ruta	Capacidad (KPCD)	Precio* (\$/KPC)
CUSIANA - VASCONIA	510	ND



Capacidad de transporte*

Variación en el número de
adjudicaciones



0 %

Variación en las cantidades
adjudicadas



70 %



*Cálculo realizado comparando el promedio del día anterior con el mismo día de la semana anterior

* Precios promedio ponderados por cantidad adjudicada.
ND: No disponible por tratarse de una única adjudicación.