

AL DÍA CON EL GESTOR

20 de diciembre 2025



ENERGÍA TOMADA DEL SISTEMA NACIONAL DE TRANSPORTE

12 de diciembre de 2025

849

GBTUD



-3,61 %

19 de diciembre 2025

818

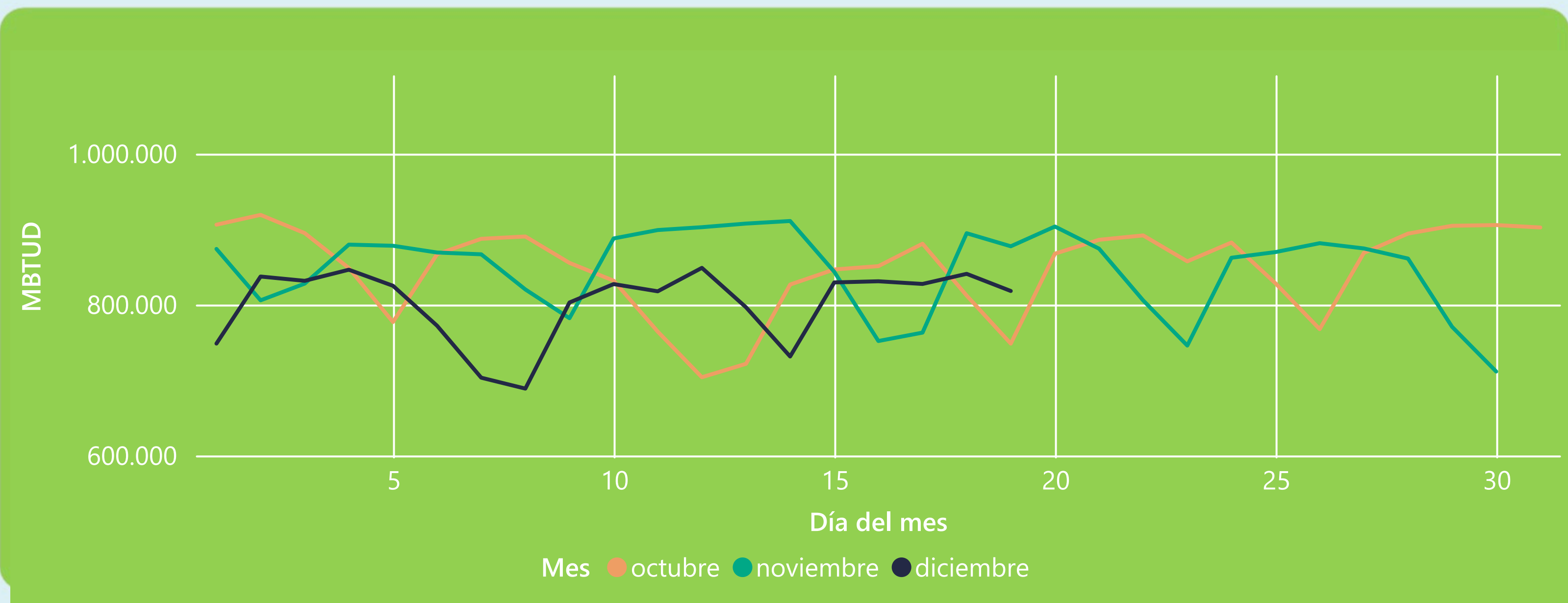
GBTUD

Se registra una reducción de la cantidad de energía tomada en un -3,61%, respecto al viernes de la semana pasada.

*Cálculo realizado comparando el promedio del día anterior con el mismo día de la semana anterior



ENERGÍA TOMADA DEL SISTEMA NACIONAL DE TRANSPORTE



La energía tomada se redujo un -6,75% respecto al mes de Noviembre.

La energía tomada aumentó un 9,32% respecto al mes de Octubre.



INFORMACIÓN OPERATIVA POR SISTEMA

18 de diciembre 2025

	Energía inyectada	Energía tomada
Costa	371	346
Interior	437	495
Total	808	841

19 de diciembre 2025

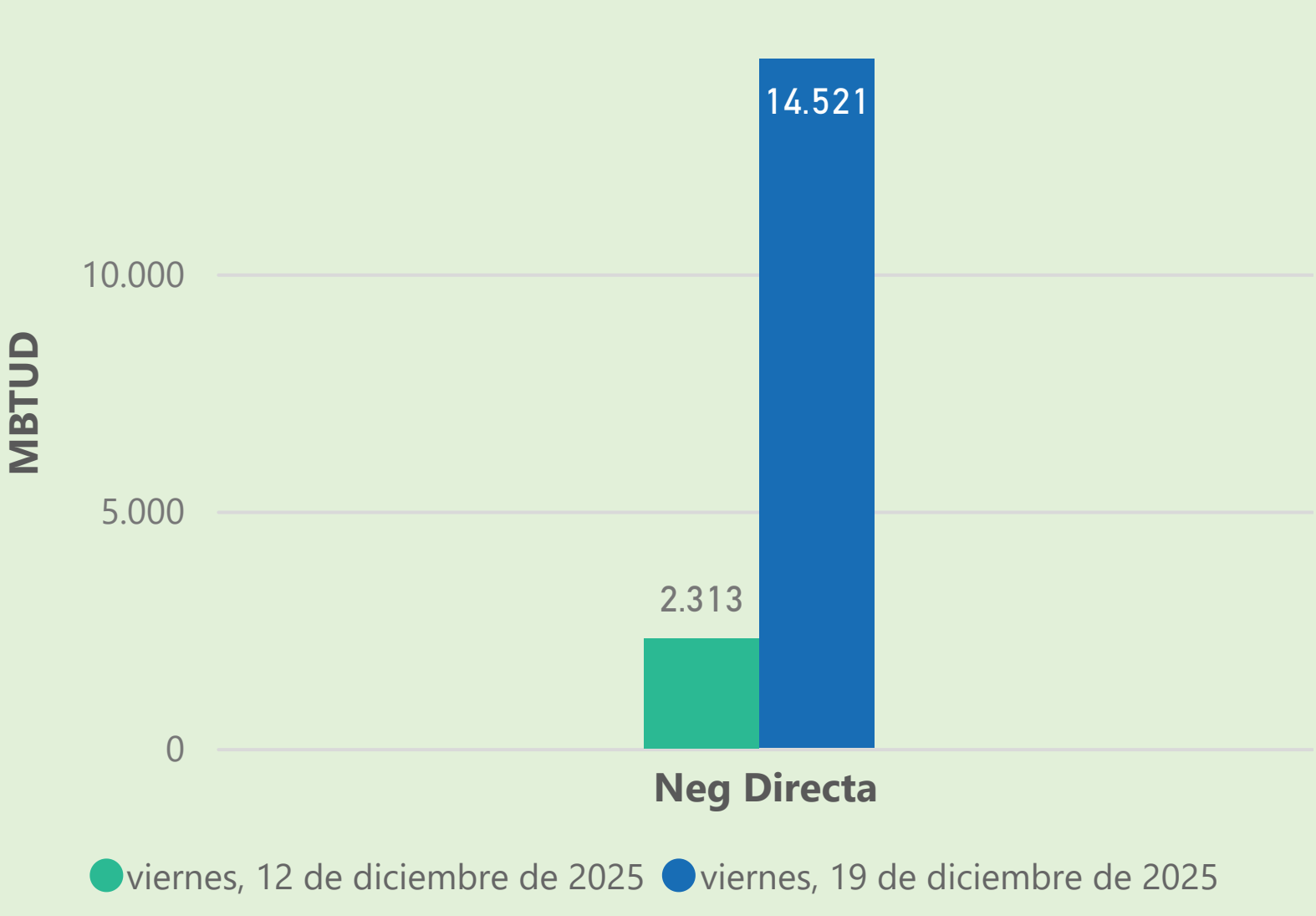
	Energía inyectada	Energía tomada
Costa	354	326
Interior	426	492
Total	779	818

Las posibles diferencias presentadas entre el total de energía inyectada y total de entregas a usuarios finales puede ser ocasionada por almacenamientos en el sistema de transporte (empaquetamientos), pérdidas y consumos no reportados.

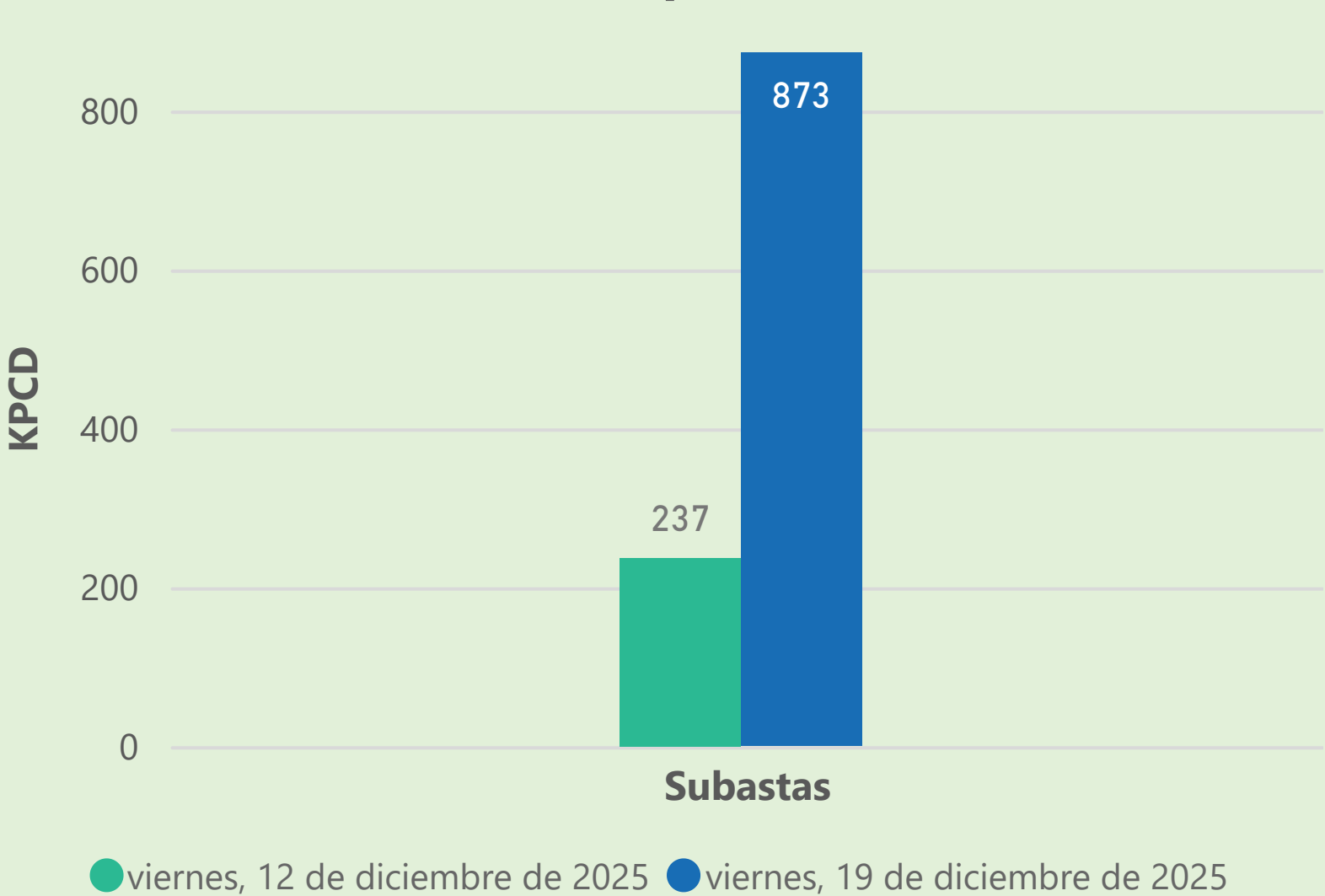


MERCADO SECUNDARIO

Suministro



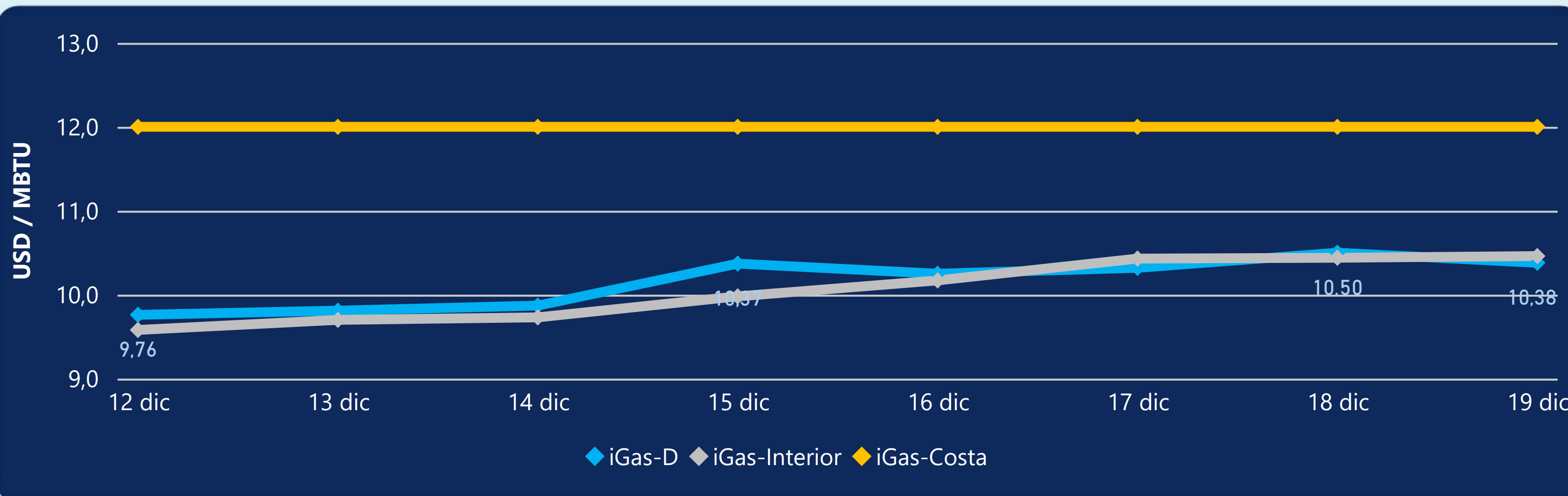
Transporte



Se registraron contratos de suministro, realizados en negociación directa por 14521 MBTUD. No se registraron contratos de capacidad de transporte en negociación directa. Se registraron contratos de subastas de capacidad de transporte por 873 KPCD.



PRECIOS



El indicador de precios i-Gas presenta una reducción del -1,14%, alcanzando un valor de 10,38 USD/MBTU. El precio para entrega en la Guajira no presentó variaciones. El precio para entrega en Cusiana presenta un incremento del 0,19%, alcanzando un valor de 10,46 USD/MBTU.

19 de diciembre 2025



Henry Hub

4,03

USD/MBTU



LNG
Japón - Corea

9,56

USD/MBTU



COMPORTAMIENTO SUBASTA ÚSELO O VÉNDALO DE CORTO PLAZO



Suministro de Gas Natural*

Variación en el número de adjudicaciones

0%

Variación en las cantidades adjudicadas

32%



*Cálculo realizado comparando el promedio del último y penúltimo día adjudicado



Puntos de Entrega Adjudicados

10 de julio de 2024



24 de septiembre de 2024



Punto entrega	Cantidad (MBTUD)	Número de adjudicaciones	Precio* (USD/MBTU)
CUIAGUA	63	1	ND

Punto entrega	Cantidad (MBTUD)	Número de adjudicaciones	Precio* (USD/MBTU)
BALLENA	1.321	1	ND



Rutas de Transporte Adjudicadas

12 de diciembre 2025



19 de diciembre 2025



Ruta	Capacidad (KPCD)	Precio* (\$/KPC)
CUSIANA - VASCONIA	300	ND

Ruta	Capacidad (KPCD)	Precio* (\$/KPC)
CUSIANA - VASCONIA	1.300	ND



Capacidad de transporte*

Variación en el número de adjudicaciones



0 %

Variación en las cantidades adjudicadas



333 %



*Cálculo realizado comparando el promedio del día anterior con el mismo día de la semana anterior

* Precios promedio ponderados por cantidad adjudicada.
ND: No disponible por tratarse de una única adjudicación.