

AL DÍA CON EL GESTOR

21 de diciembre 2025



ENERGÍA TOMADA DEL SISTEMA NACIONAL DE TRANSPORTE

13 de diciembre de 2025

796

GBTUD



-1,76 %

20 de diciembre 2025

782

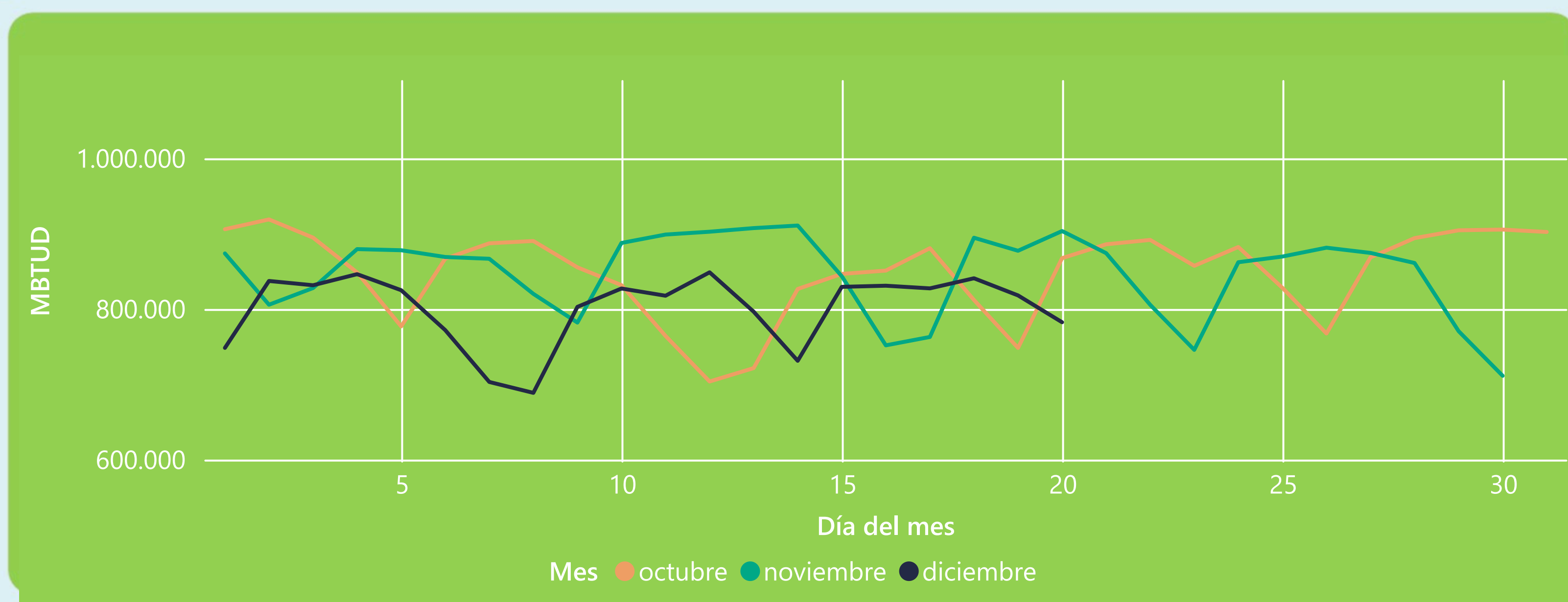
GBTUD

Se registra una reducción de la cantidad de energía tomada en un -1,76%, respecto al sábado de la semana pasada.

\*Cálculo realizado comparando el promedio del día anterior con el mismo día de la semana anterior



ENERGÍA TOMADA DEL SISTEMA NACIONAL DE TRANSPORTE



La energía tomada se redujo un -13,4% respecto al mes de Noviembre.

La energía tomada se redujo un -9,81% respecto al mes de Octubre.



INFORMACIÓN OPERATIVA POR SISTEMA

19 de diciembre 2025

Energía  
inyectada

Energía  
tomada

Costa

354

326

Interior

426

492

Total

779

818

20 de diciembre 2025

Energía  
inyectada

Energía  
tomada

Costa

370

303

Interior

441

480

Total

811

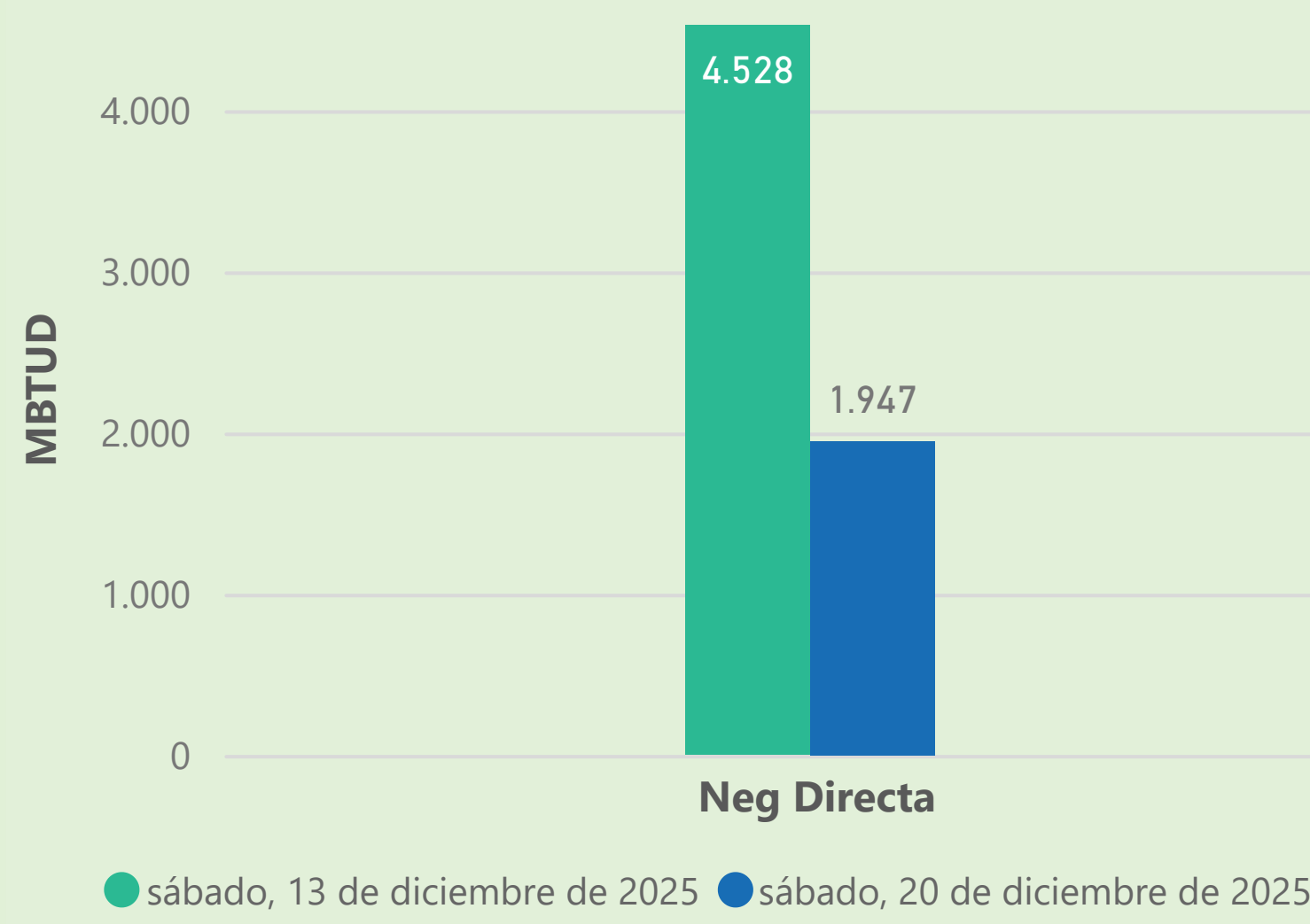
782

Las posibles diferencias presentadas entre el total de energía inyectada y total de entregas a usuarios finales puede ser ocasionada por almacenamientos en el sistema de transporte (empaquetamientos), pérdidas y consumos no reportados.

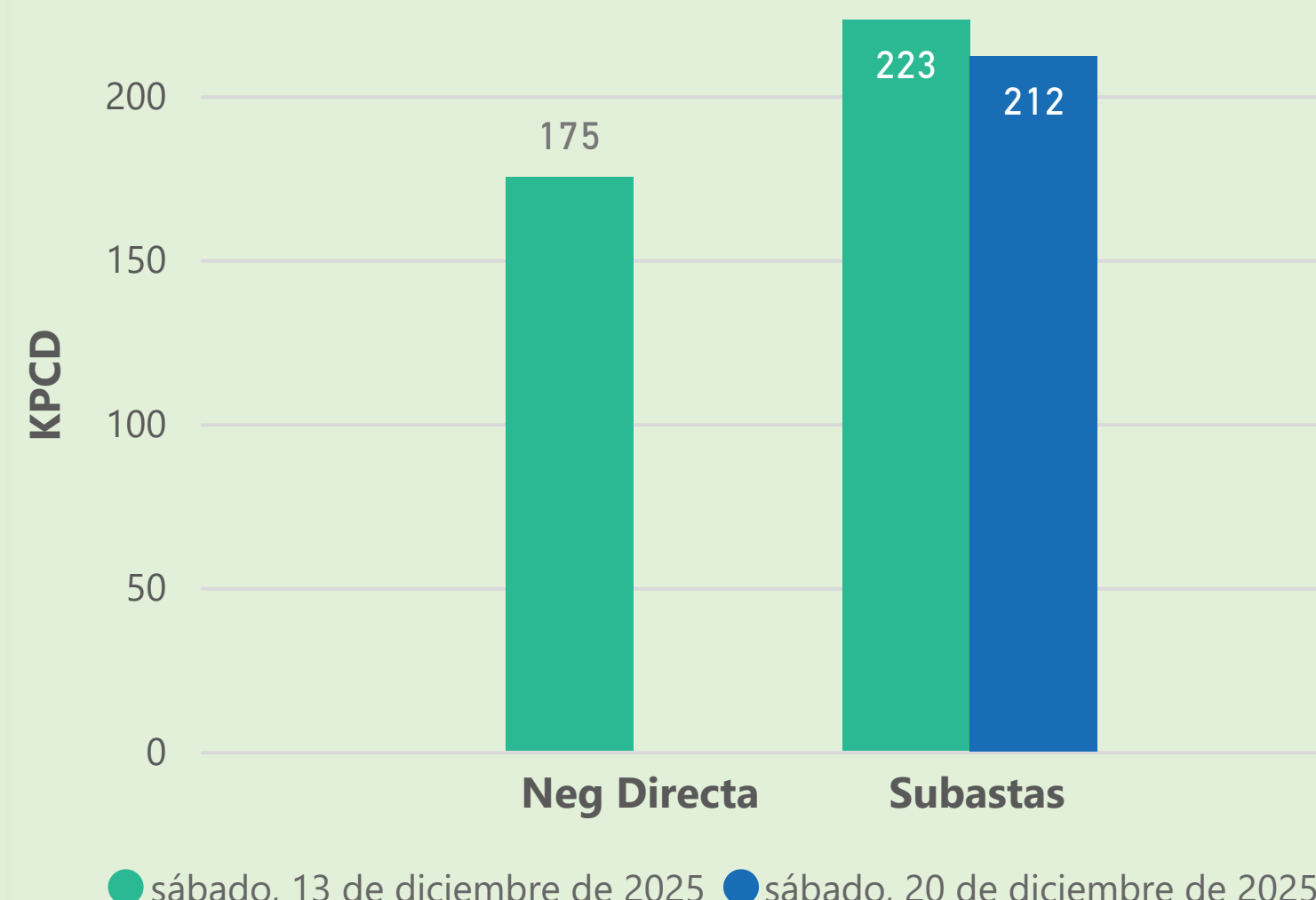


MERCADO SECUNDARIO

Suministro



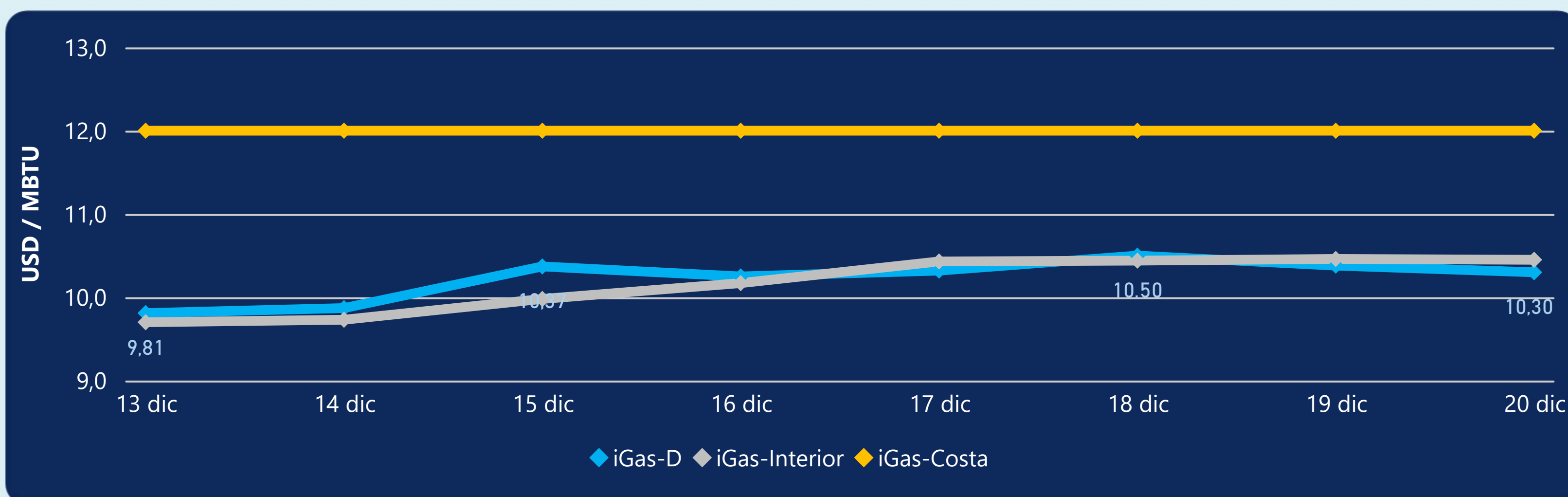
Transporte



Se registraron contratos de suministro, realizados en negociación directa por 1947 MBTUD. No se registraron contratos de capacidad de transporte en negociación directa. Se registraron contratos de subastas de capacidad de transporte por 212 KPCD.



PRECIOS



El indicador de precios i-Gas presenta una reducción del -0,77%, alcanzando un valor de 10,3 USD/MBTU. El precio para entrega en la Guajira no presentó variaciones. El precio para entrega en Cusiana presenta una reducción del -0,1%, alcanzando un valor de 10,45 USD/MBTU.

20 de diciembre 2025



Henry Hub

4,03

USD/MBTU



LNG  
Japón - Corea

9,56

USD/MBTU





# COMPORTAMIENTO SUBASTA ÚSELO O VÉNDALO DE CORTO PLAZO



## Suministro de Gas Natural\*

Variación en el número de  
adjudicaciones

0%

Variación en las cantidades  
adjudicadas

32%



\*Cálculo realizado comparando el promedio del último y penúltimo día adjudicado



## Puntos de Entrega Adjudicados

10 de julio de 2024



24 de septiembre de 2024



Punto entrega

Cantidad  
(MBTUD)

Número de  
adjudicaciones

Precio\*  
(USD/MBTU)

Punto entrega

Cantidad  
(MBTUD)

Número de  
adjudicaciones

Precio\*  
(USD/MBTU)

CUIAGUA

63

1

ND

BALLENA

1.321

1

ND



## Rutas de Transporte Adjudicadas

13 de diciembre 2025



20 de diciembre 2025



Ruta

Capacidad  
(KPCD)

Precio\*  
(\$/KPC)

Ruta

Capacidad  
(KPCD)

Precio\*  
(\$/KPC)

CUSIANA - VASCONIA

300

ND

CUSIANA - VASCONIA

300

ND



## Capacidad de transporte\*

Variación en el número de  
adjudicaciones



0 %

Variación en las cantidades  
adjudicadas



0 %

\*Cálculo realizado comparando el promedio del día anterior con el mismo día de la semana anterior

\* Precios promedio ponderados por cantidad adjudicada.  
ND: No disponible por tratarse de una única adjudicación.

FUENTE: SISTEMA ELECTRÓNICO DE GAS - SEGAS - CME GROUP