

AL DÍA CON EL GESTOR

23 de diciembre 2025



ENERGÍA TOMADA DEL SISTEMA NACIONAL DE TRANSPORTE

15 de diciembre de 2025

829

GBTUD



-3,46 %

22 de diciembre 2025

801

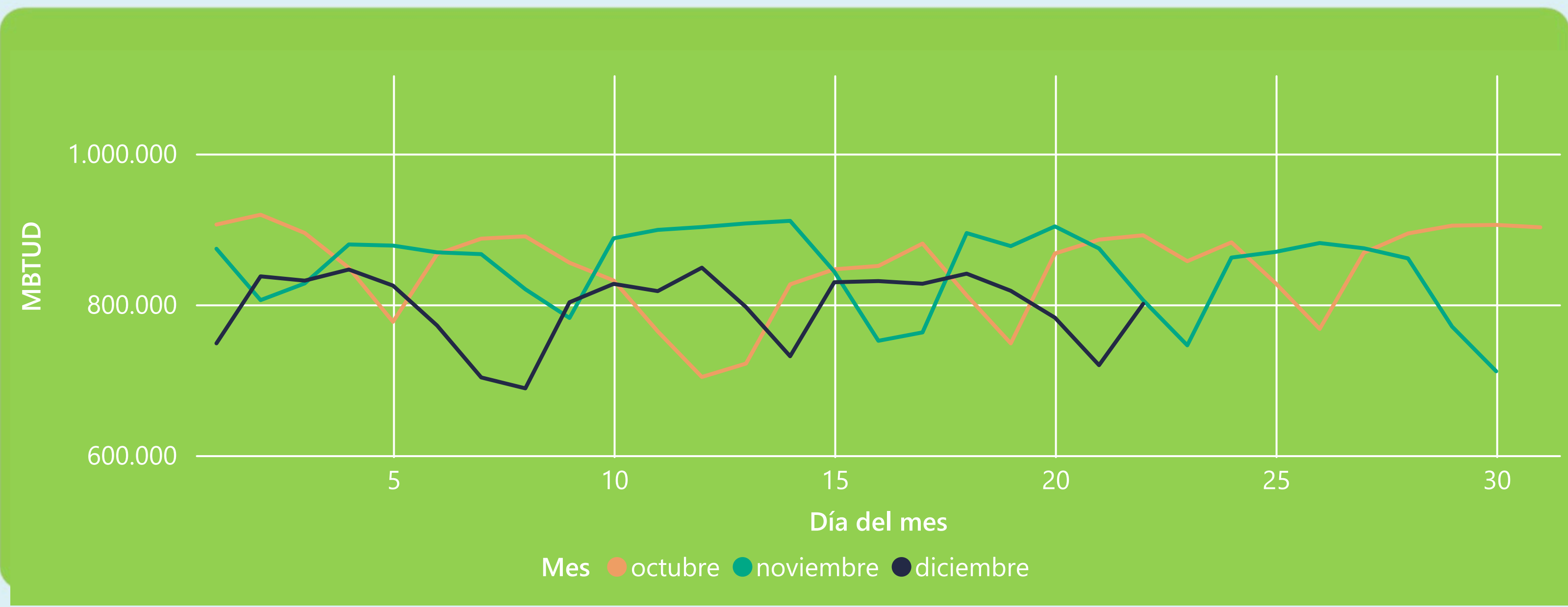
GBTUD

Se registra una reducción de la cantidad de energía tomada en un -3,46%, respecto al lunes de la semana pasada.

*Cálculo realizado comparando el promedio del día anterior con el mismo día de la semana anterior



ENERGÍA TOMADA DEL SISTEMA NACIONAL DE TRANSPORTE



La energía tomada se redujo un -0,6% respecto al mes de Noviembre.

La energía tomada se redujo un -10,21% respecto al mes de Octubre.



INFORMACIÓN OPERATIVA POR SISTEMA

21 de diciembre 2025

Energía
inyectada

Energía
tomada

Costa

363

284

Interior

439

435

Total

802

719

22 de diciembre 2025

Energía
inyectada

Energía
tomada

Costa

362

312

Interior

436

489

Total

799

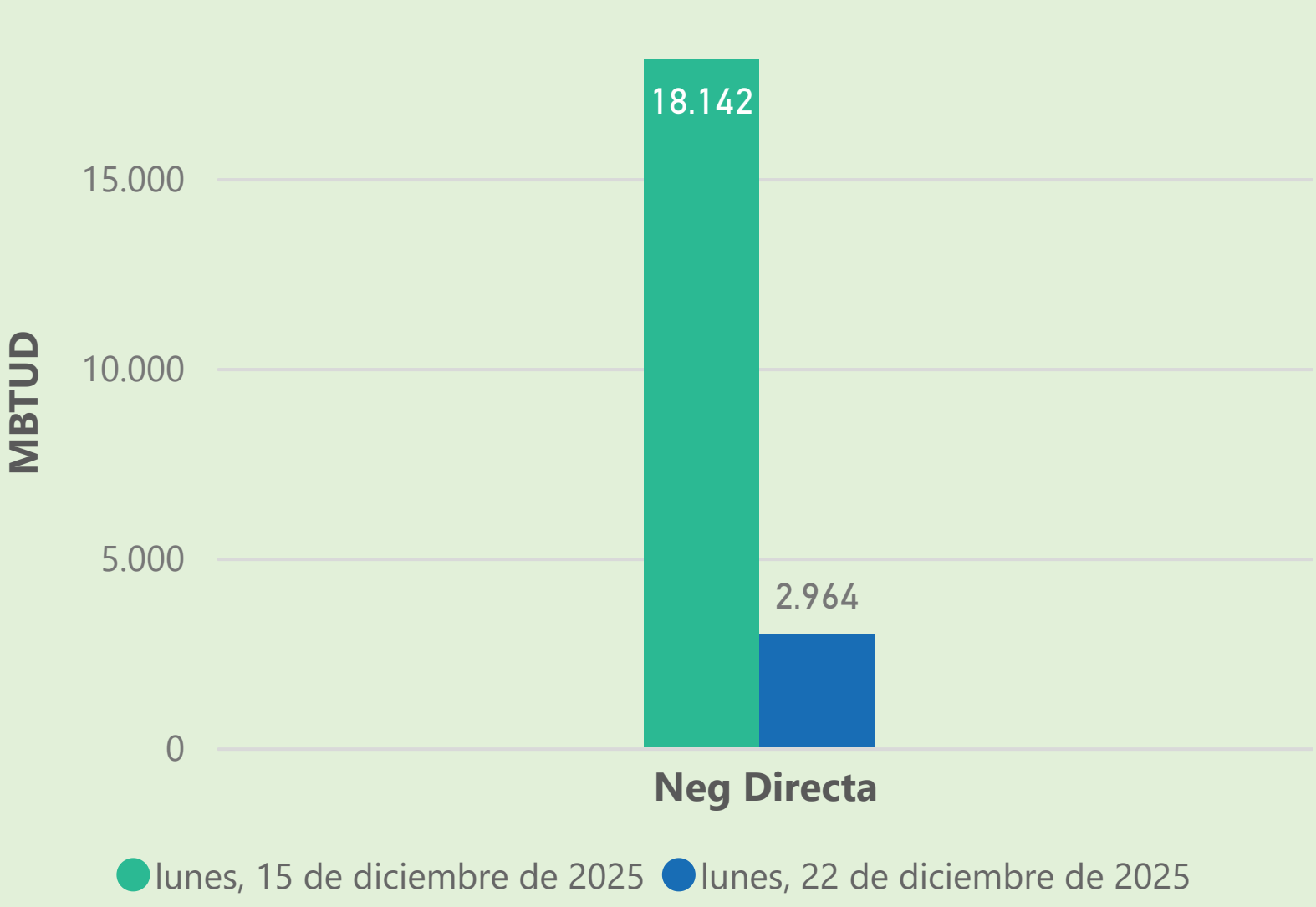
801

Las posibles diferencias presentadas entre el total de energía inyectada y total de entregas a usuarios finales puede ser ocasionada por almacenamientos en el sistema de transporte (empaquetamientos), pérdidas y consumos no reportados.

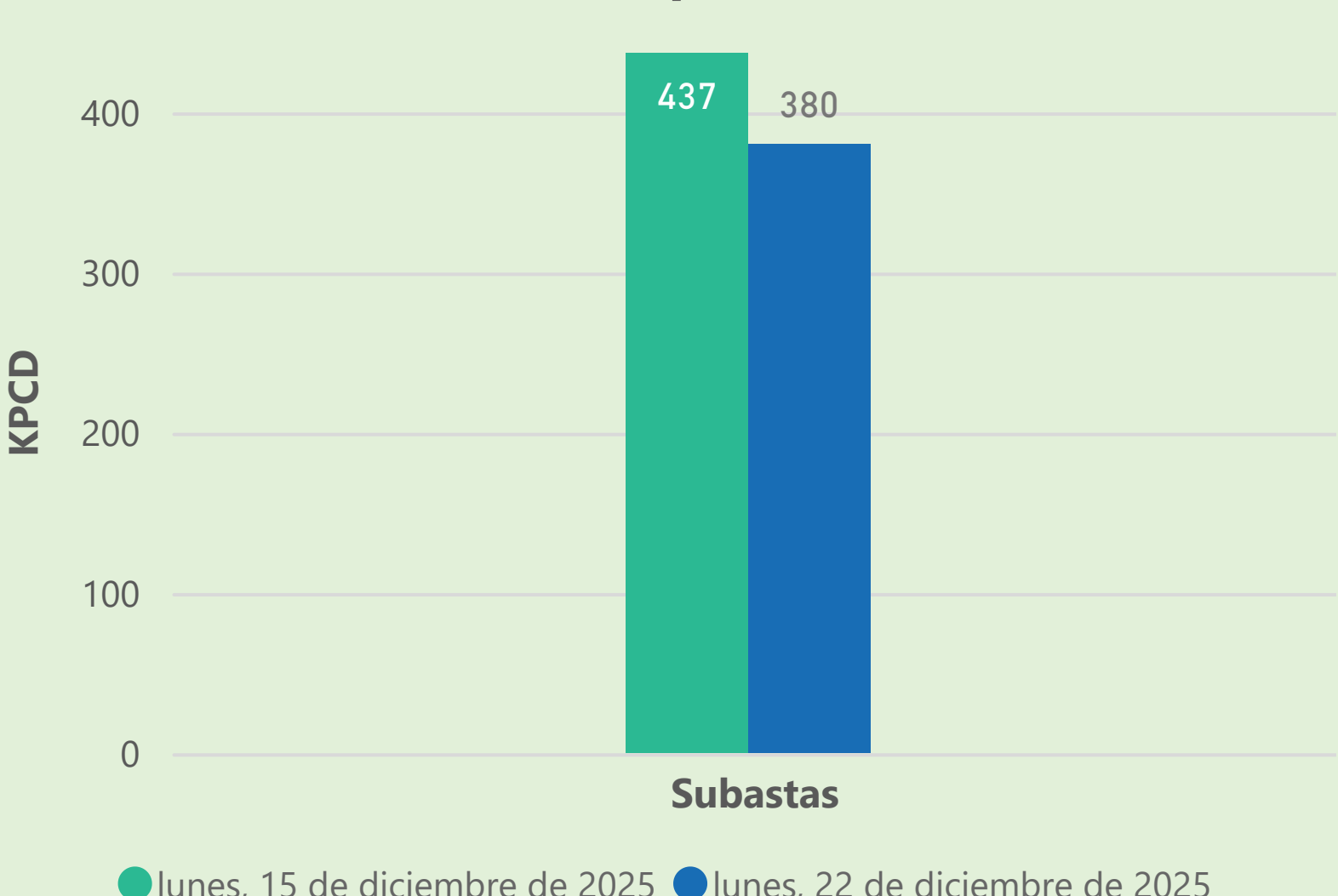


MERCADO SECUNDARIO

Suministro



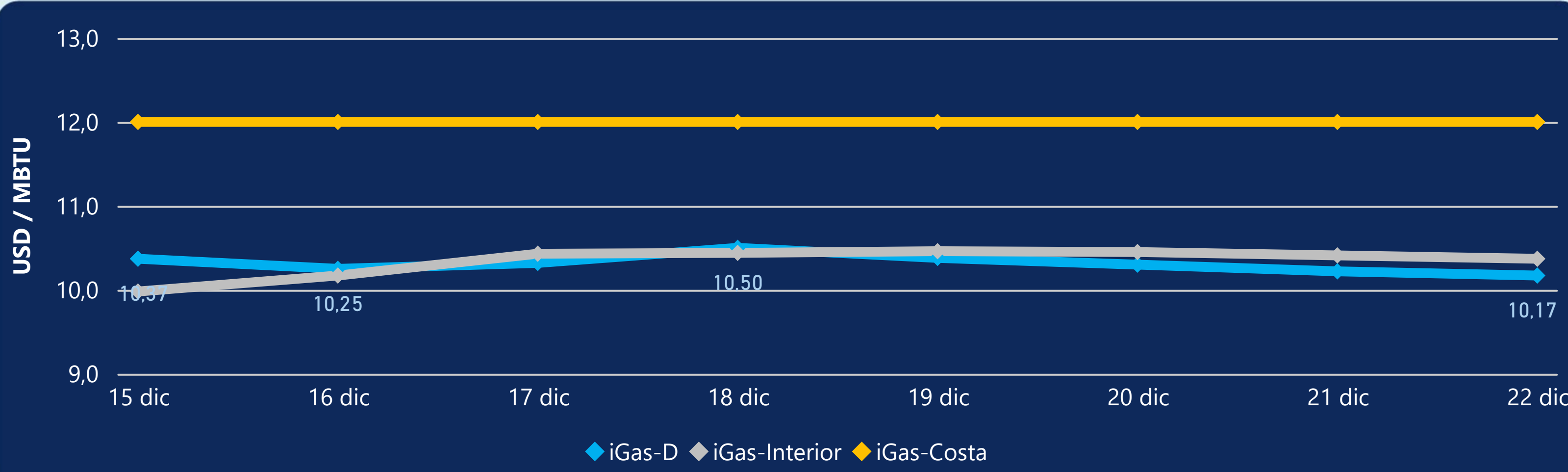
Transporte



Se registraron contratos de suministro, realizados en negociación directa por 2964 MBTUD. No se registraron contratos de capacidad de transporte en negociación directa. Se registraron contratos de subastas de capacidad de transporte por 380 KPCD.



PRECIOS



El indicador de precios i-Gas presenta una reducción del -0,49%, alcanzando un valor de 10,17 USD/MBTU. El precio para entrega en la Guajira no presentó variaciones. El precio para entrega en Cusiana presenta una reducción del -0,38%, alcanzando un valor de 10,37 USD/MBTU.

22 de diciembre 2025



Henry Hub

3,97

USD/MBTU



LNG
Japón - Corea

9,59

USD/MBTU





COMPORTAMIENTO SUBASTA ÚSELO O VÉNDALO DE CORTO PLAZO



Suministro de Gas Natural*

Variación en el número de
adjudicaciones

0%

Variación en las cantidades
adjudicadas

32%



*Cálculo realizado comparando el promedio del último y penúltimo día adjudicado



Puntos de Entrega Adjudicados

10 de julio de 2024



24 de septiembre de 2024



Punto entrega

Cantidad
(MBTUD)

Número de
adjudicaciones

Precio*
(USD/MBTU)

Punto entrega

Cantidad
(MBTUD)

Número de
adjudicaciones

Precio*
(USD/MBTU)

CUIAGUA

63

1

ND

BALLENA

1.321

1

ND



Rutas de Transporte Adjudicadas

15 de diciembre 2025



22 de diciembre 2025



Ruta

Capacidad
(KPCD)

Precio*
(\$/KPC)

Ruta

Capacidad
(KPCD)

Precio*
(\$/KPC)

CUSIANA - VASCONIA

560

ND

CUSIANA - VASCONIA

500

ND



Capacidad de transporte*

Variación en el número de
adjudicaciones



0 %

Variación en las cantidades
adjudicadas



-11 %



*Cálculo realizado comparando el promedio del día anterior con el mismo día de la semana anterior

* Precios promedio ponderados por cantidad adjudicada.
ND: No disponible por tratarse de una única adjudicación.