

## AL DÍA CON EL GESTOR

25 de diciembre 2025



### ENERGÍA TOMADA DEL SISTEMA NACIONAL DE TRANSPORTE

17 de diciembre de 2025

**827 GBTUD**



**-6,82 %**

24 de diciembre 2025

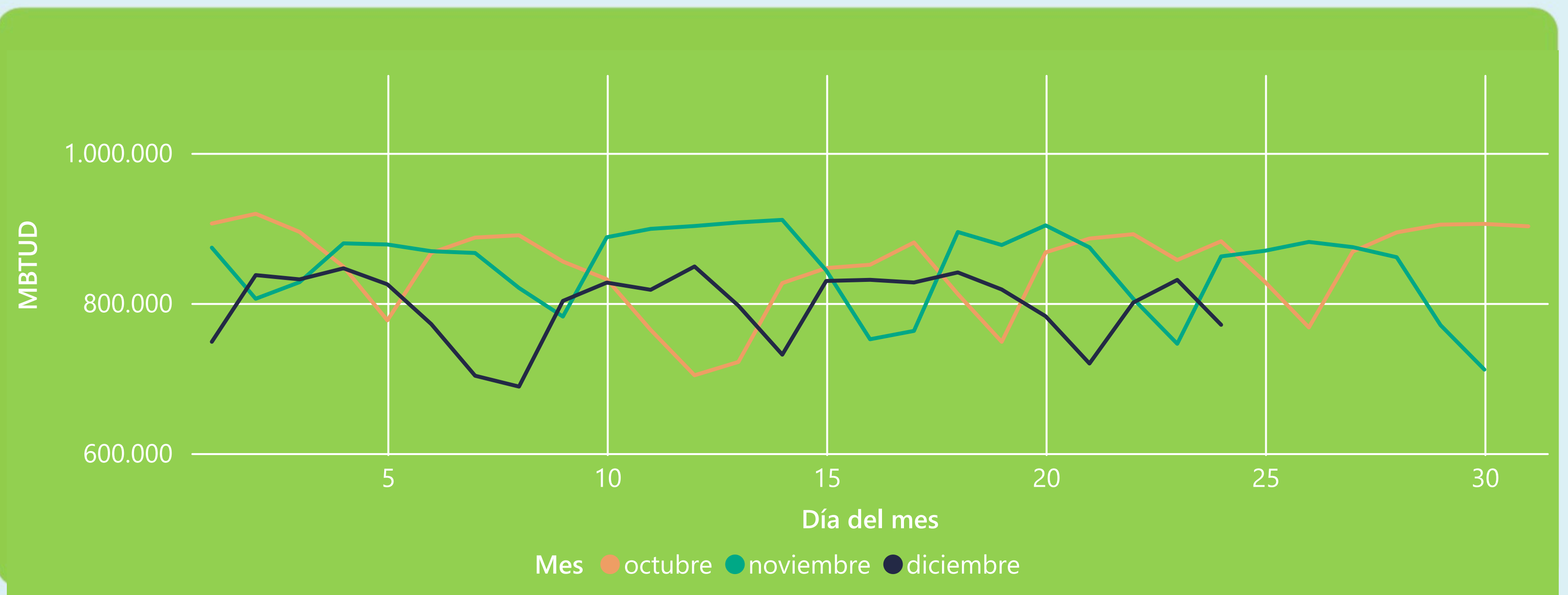
**771 GBTUD**

Se registra una reducción de la cantidad de energía tomada en un -6,82%, respecto al miércoles de la semana pasada.

\*Cálculo realizado comparando el promedio del día anterior con el mismo día de la semana anterior



### ENERGÍA TOMADA DEL SISTEMA NACIONAL DE TRANSPORTE



La energía tomada se redujo un -10,57% respecto al mes de Noviembre.

La energía tomada se redujo un -12,62% respecto al mes de Octubre.



### INFORMACIÓN OPERATIVA POR SISTEMA

23 de diciembre 2025

	Energía inyectada	Energía tomada
Costa	382	336
Interior	442	495
Total	824	831

24 de diciembre 2025

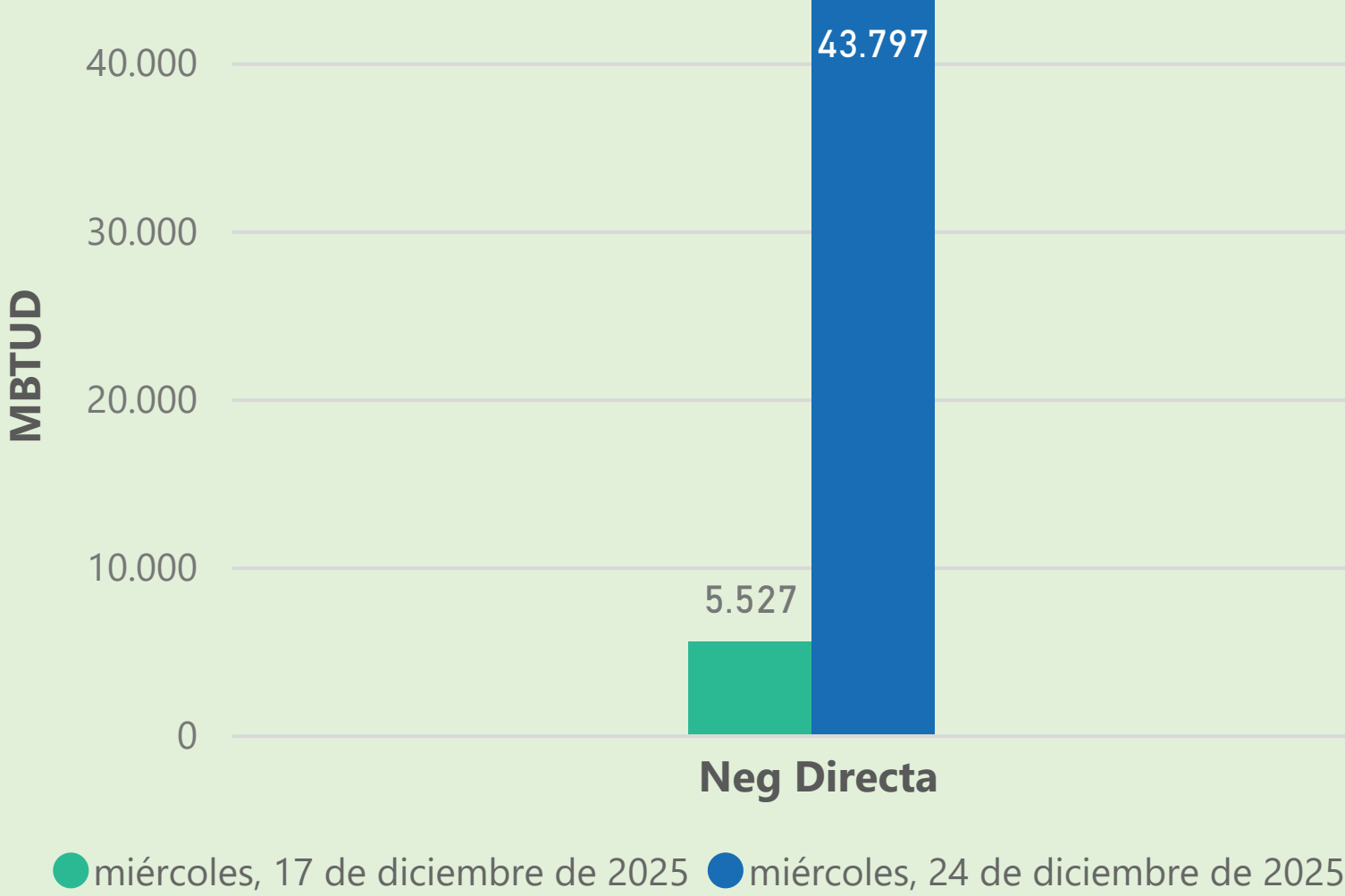
	Energía inyectada	Energía tomada
Costa	345	311
Interior	422	460
Total	768	771

Las posibles diferencias presentadas entre el total de energía inyectada y total de entregas a usuarios finales puede ser ocasionada por almacenamientos en el sistema de transporte (empaquetamientos), pérdidas y consumos no reportados.

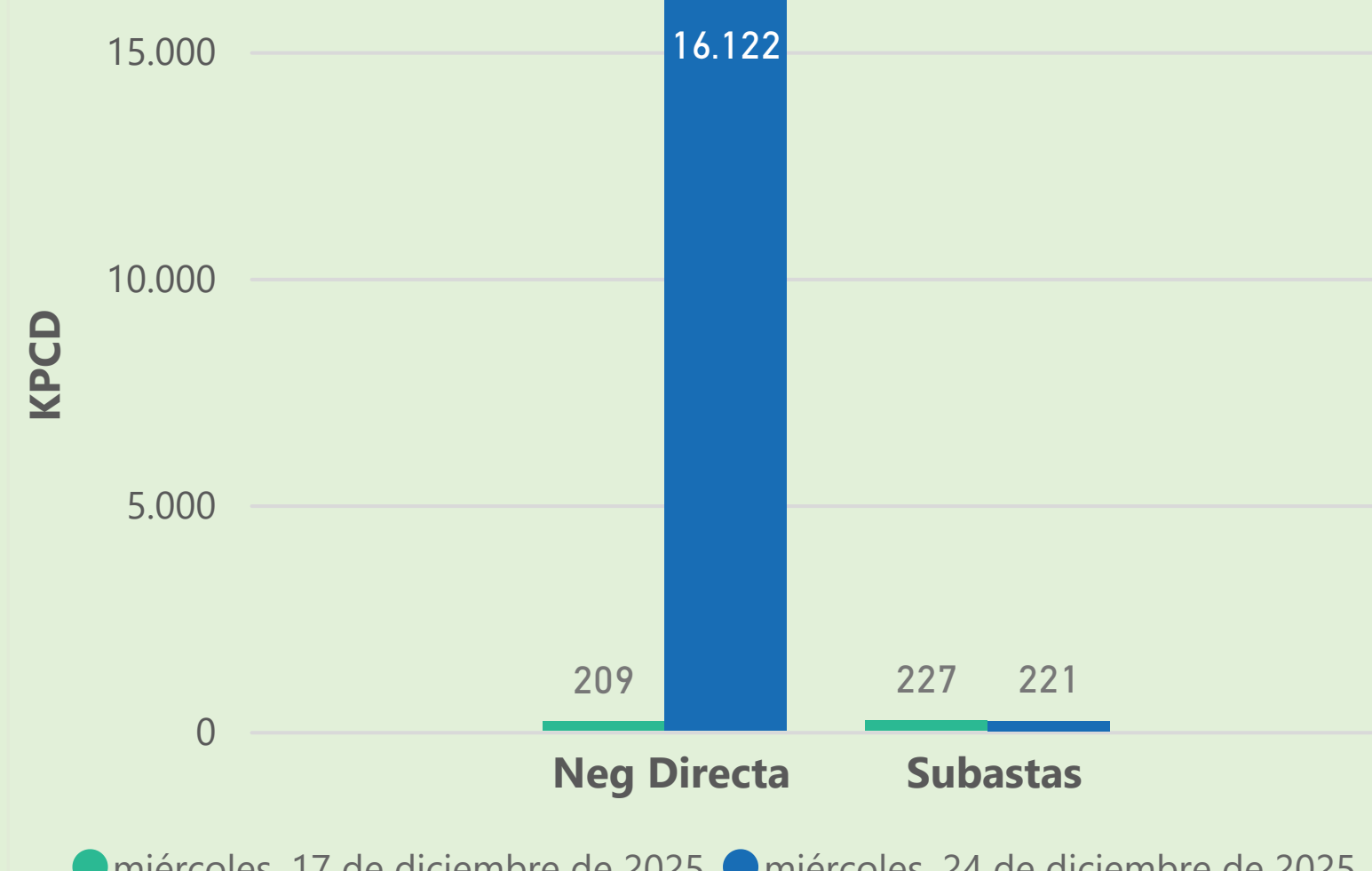


### MERCADO SECUNDARIO

#### Suministro



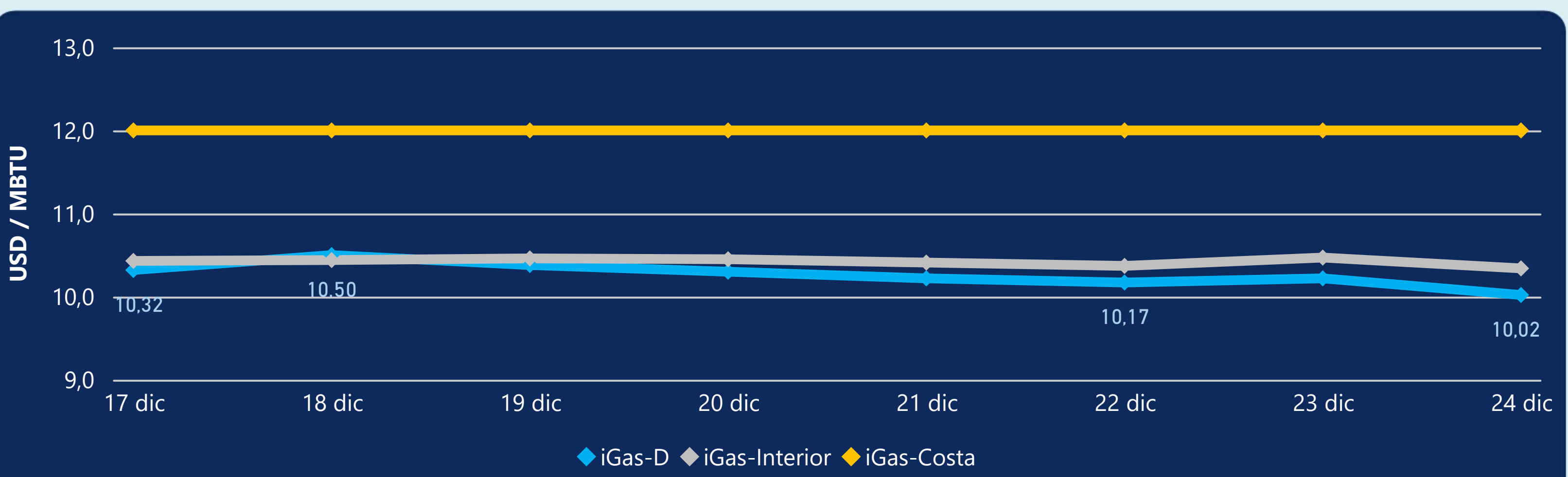
#### Transporte



Se registraron contratos de suministro, realizados en negociación directa por 43797 MBTUD. Por capacidad de transporte se registraron contratos, realizados en negociación directa por 16122 KPCD y en subastas por 221 KPCD. En total la capacidad de transporte registrada fue de 16343 KPCD.



### PRECIOS



El indicador de precios i-Gas presenta una reducción del -1,96%, alcanzando un valor de 10,02 USD/MBTU. El precio para entrega en la Guajira no presentó variaciones. El precio para entrega en Cusiana presenta una reducción del -1,24%, alcanzando un valor de 10,34 USD/MBTU.

24 de diciembre 2025



Henry Hub

**4,25**

USD/MBTU



LNG  
Japón - Corea

**9,63**

USD/MBTU





# COMPORTAMIENTO SUBASTA ÚSELO O VÉNDALO DE CORTO PLAZO



## Suministro de Gas Natural\*

Variación en el número de  
adjudicaciones

0%

Variación en las cantidades  
adjudicadas

32%



\*Cálculo realizado comparando el promedio del último y penúltimo día adjudicado



## Puntos de Entrega Adjudicados

10 de julio de 2024



24 de septiembre de 2024



Punto entrega	Cantidad (MBTUD)	Número de adjudicaciones	Precio* (USD/MBTU)
CUIAGUA	63	1	ND

Punto entrega	Cantidad (MBTUD)	Número de adjudicaciones	Precio* (USD/MBTU)
BALLENA	1.321	1	ND



## Rutas de Transporte Adjudicadas

17 de diciembre 2025



24 de diciembre 2025



Ruta	Capacidad (KPCD)	Precio* (\$/KPC)
CUSIANA - VASCONIA	300	ND

Ruta	Capacidad (KPCD)	Precio* (\$/KPC)
CUSIANA - VASCONIA	320	ND



## Capacidad de transporte\*

Variación en el número de  
adjudicaciones



0 %

Variación en las cantidades  
adjudicadas



7 %



\*Cálculo realizado comparando el promedio del día anterior con el mismo día de la semana anterior

\* Precios promedio ponderados por cantidad adjudicada.  
ND: No disponible por tratarse de una única adjudicación.