

AL DÍA CON EL GESTOR

27 de diciembre 2025



ENERGÍA TOMADA DEL SISTEMA NACIONAL DE TRANSPORTE

19 de diciembre de 2025

818

GBTUD



-6,01 %

26 de diciembre 2025

769

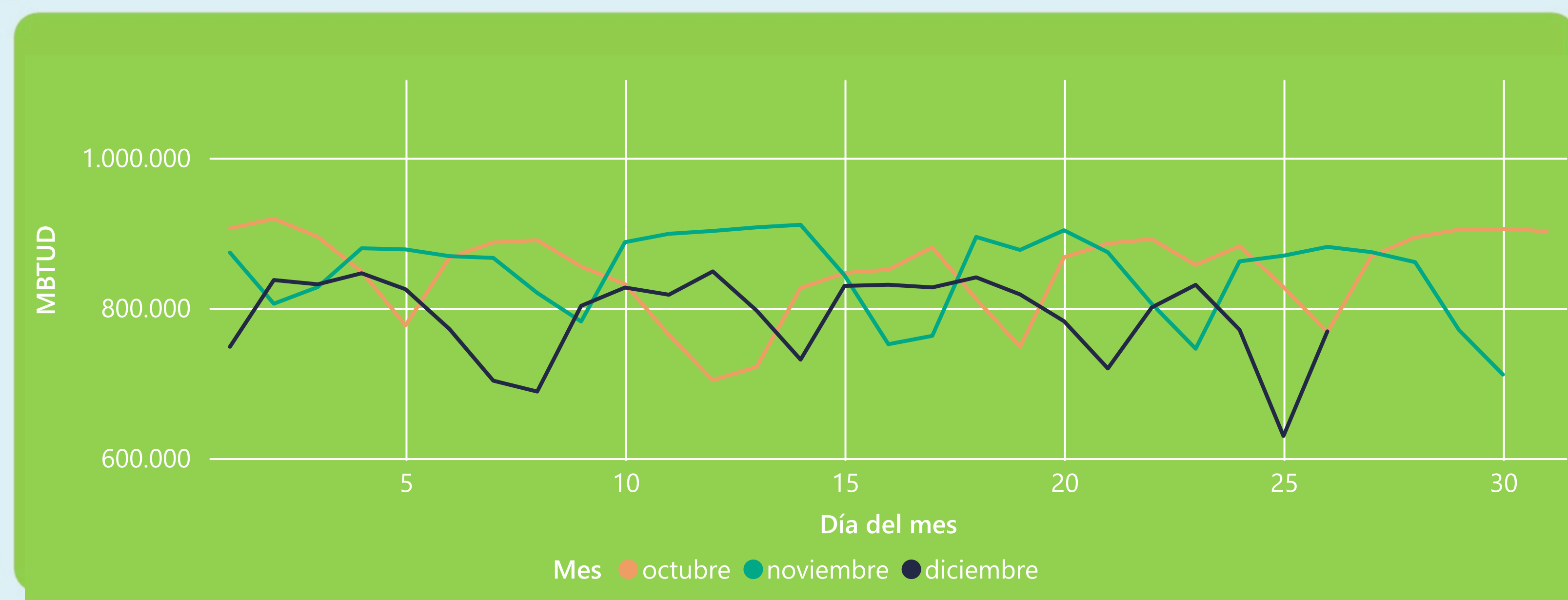
GBTUD

Se registra una reducción de la cantidad de energía tomada en un -6,01%, respecto al viernes de la semana pasada.

\*Cálculo realizado comparando el promedio del día anterior con el mismo día de la semana anterior



ENERGÍA TOMADA DEL SISTEMA NACIONAL DE TRANSPORTE



La energía tomada se redujo un -12,77% respecto al mes de Noviembre.

La energía tomada aumentó un 0,18% respecto al mes de Octubre.



INFORMACIÓN OPERATIVA POR SISTEMA

25 de diciembre 2025

Energía  
inyectada

Energía  
tomada

Costa

317

263

Interior

422

366

Total

738

629

26 de diciembre 2025

Energía  
inyectada

Energía  
tomada

Costa

340

304

Interior

414

465

Total

754

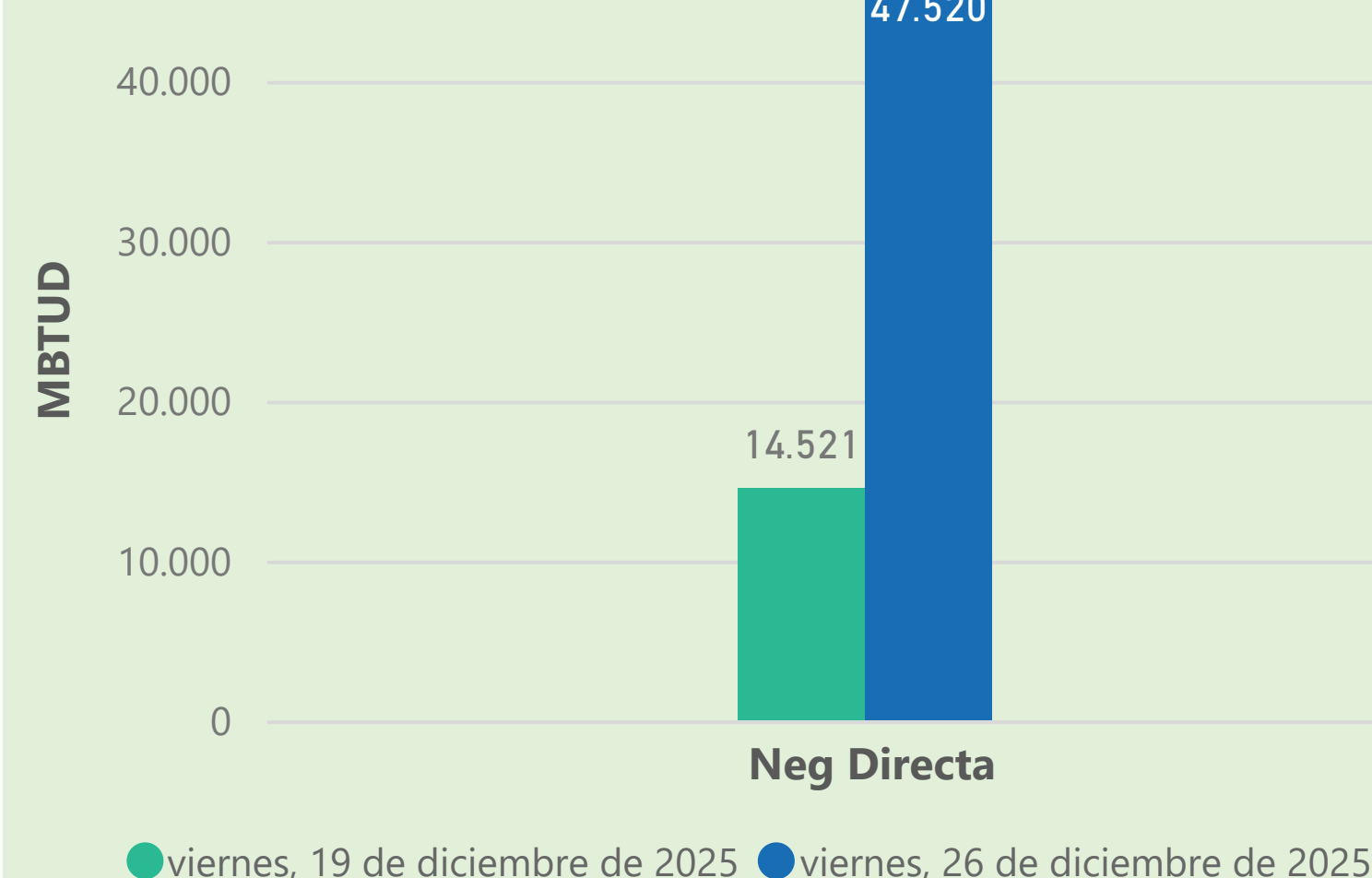
769

Las posibles diferencias presentadas entre el total de energía inyectada y total de entregas a usuarios finales puede ser ocasionada por almacenamientos en el sistema de transporte (empaquetamientos), pérdidas y consumos no reportados.

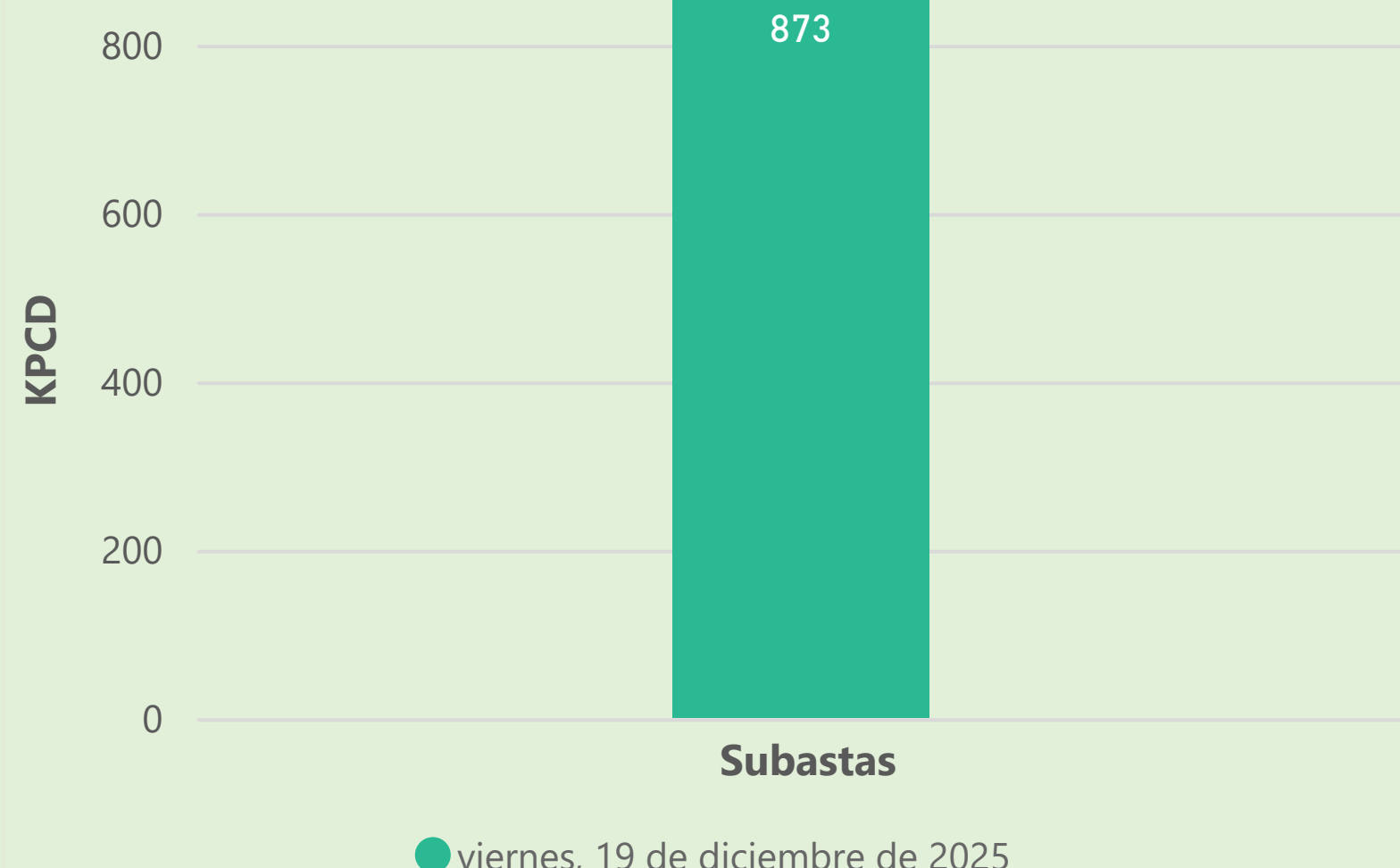


MERCADO SECUNDARIO

Suministro



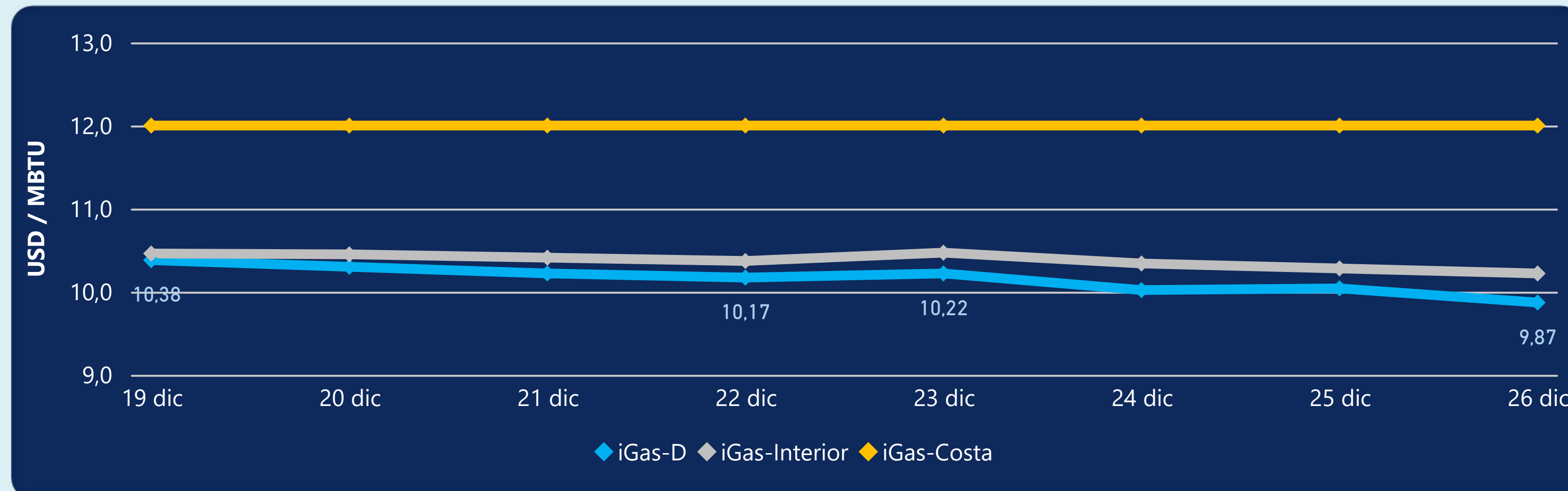
Transporte



Se registraron contratos de suministro, realizados en negociación directa por 47520 MBTUD. No se registraron contratos de capacidad de transporte en negociación directa, ni en subastas



PRECIOS



El indicador de precios i-Gas presenta una reducción del -1,69%, alcanzando un valor de 9,87 USD/MBTU. El precio para entrega en la Guajira no presentó variaciones. El precio para entrega en Cusiana presenta una reducción del -0,58%, alcanzando un valor de 10,22 USD/MBTU.

26 de diciembre 2025



Henry Hub

4,37

USD/MBTU



LNG  
Japón - Corea

9,72

USD/MBTU







# COMPORTAMIENTO SUBASTA ÚSELO O VÉNDALO DE CORTO PLAZO



## Suministro de Gas Natural\*

Variación en el número de  
adjudicaciones

0%

Variación en las cantidades  
adjudicadas

32%



\*Cálculo realizado comparando el promedio del último y penúltimo día adjudicado



## Puntos de Entrega Adjudicados

10 de julio de 2024



24 de septiembre de 2024



Punto entrega	Cantidad (MBTUD)	Número de adjudicaciones	Precio* (USD/MBTU)
CUIAGUA	63	1	ND

Punto entrega	Cantidad (MBTUD)	Número de adjudicaciones	Precio* (USD/MBTU)
BALLENA	1.321	1	ND



## Rutas de Transporte Adjudicadas

19 de diciembre 2025



26 de diciembre 2025



Ruta	Capacidad (KPCD)	Precio* (\$/KPC)
CUSIANA - VASCONIA	1.300	ND

Ruta	Capacidad (KPCD)	Precio* (\$/KPC)



## Capacidad de transporte\*

Variación en el número de  
adjudicaciones

-100 %

Variación en las cantidades  
adjudicadas

-100 %

\*Cálculo realizado comparando el promedio del día anterior con el mismo día de la semana anterior

\* Precios promedio ponderados por cantidad adjudicada.  
ND: No disponible por tratarse de una única adjudicación.