

AL DÍA CON EL GESTOR

28 de diciembre 2025



ENERGÍA TOMADA DEL SISTEMA NACIONAL DE TRANSPORTE

20 de diciembre de 2025

782 GBTUD



-5,94 %

27 de diciembre 2025

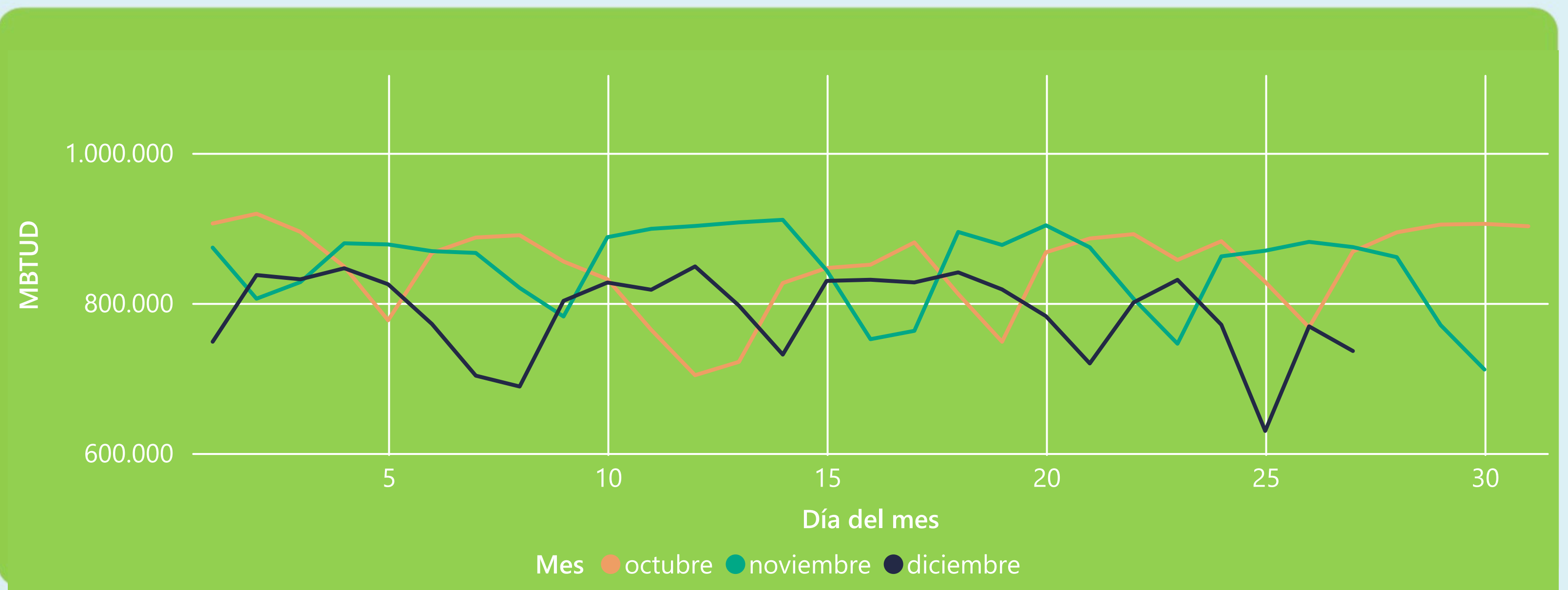
736 GBTUD

Se registra una reducción de la cantidad de energía tomada en un -5,94%, respecto al sábado de la semana pasada.

*Cálculo realizado comparando el promedio del día anterior con el mismo día de la semana anterior



ENERGÍA TOMADA DEL SISTEMA NACIONAL DE TRANSPORTE



La energía tomada se redujo un -15,84% respecto al mes de Noviembre.

La energía tomada se redujo un -15,26% respecto al mes de Octubre.



INFORMACIÓN OPERATIVA POR SISTEMA

26 de diciembre 2025

Energía inyectada

Energía tomada

Costa

340

304

Interior

414

465

Total

754

769

27 de diciembre 2025

Energía inyectada

Energía tomada

Costa

331

288

Interior

410

448

Total

741

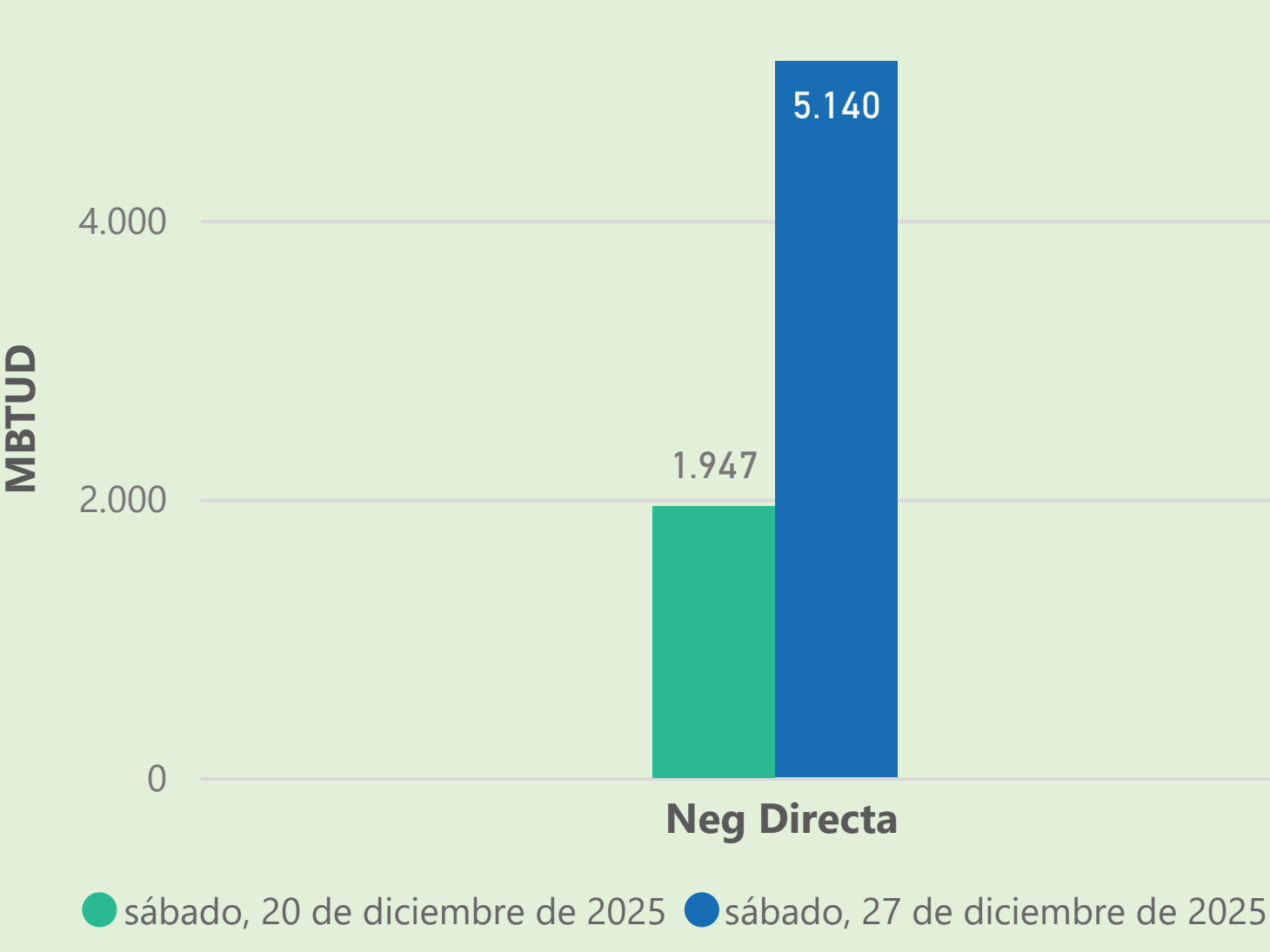
736

Las posibles diferencias presentadas entre el total de energía inyectada y total de entregas a usuarios finales puede ser ocasionada por almacenamientos en el sistema de transporte (empaquetamientos), pérdidas y consumos no reportados.

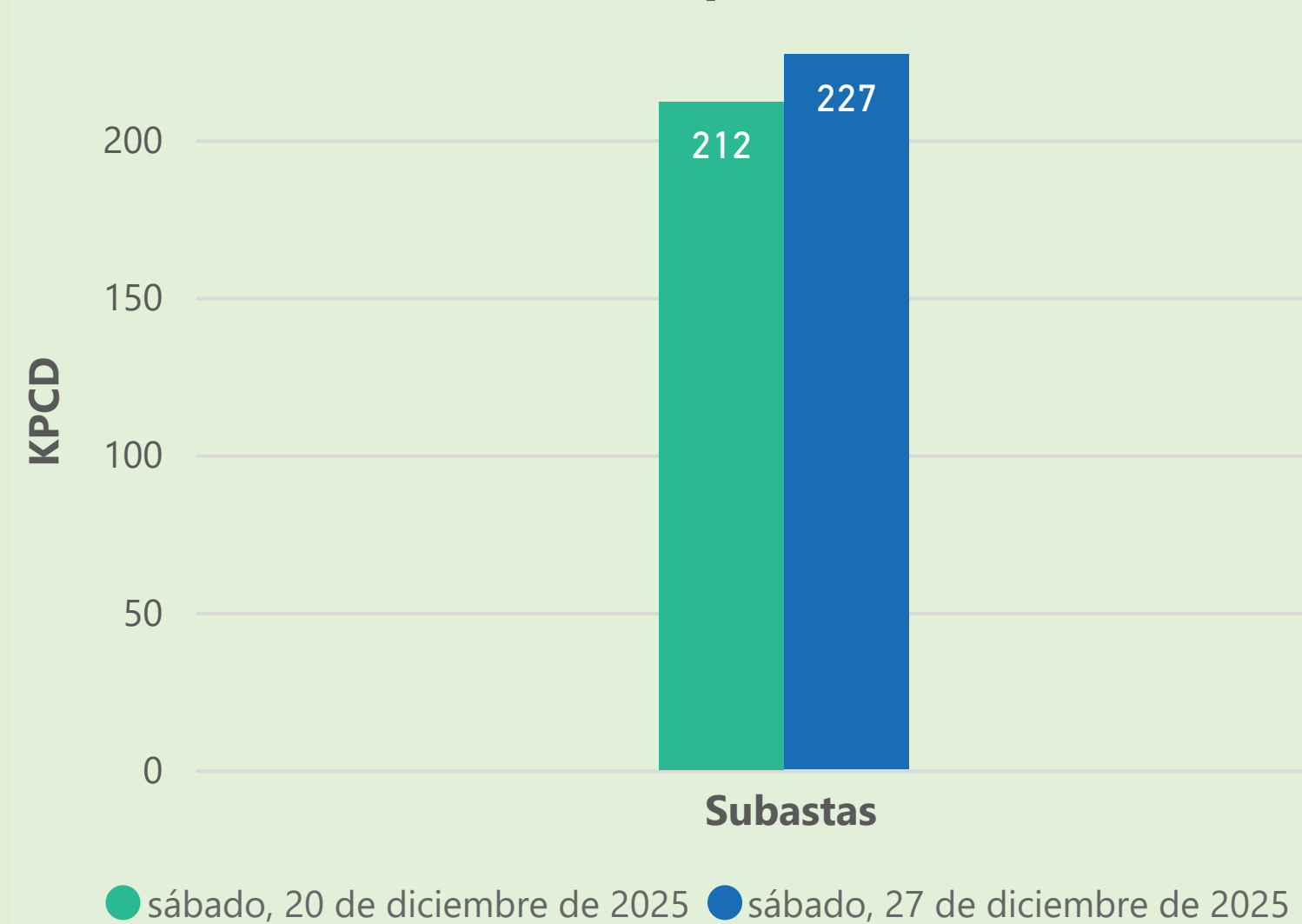


MERCADO SECUNDARIO

Suministro



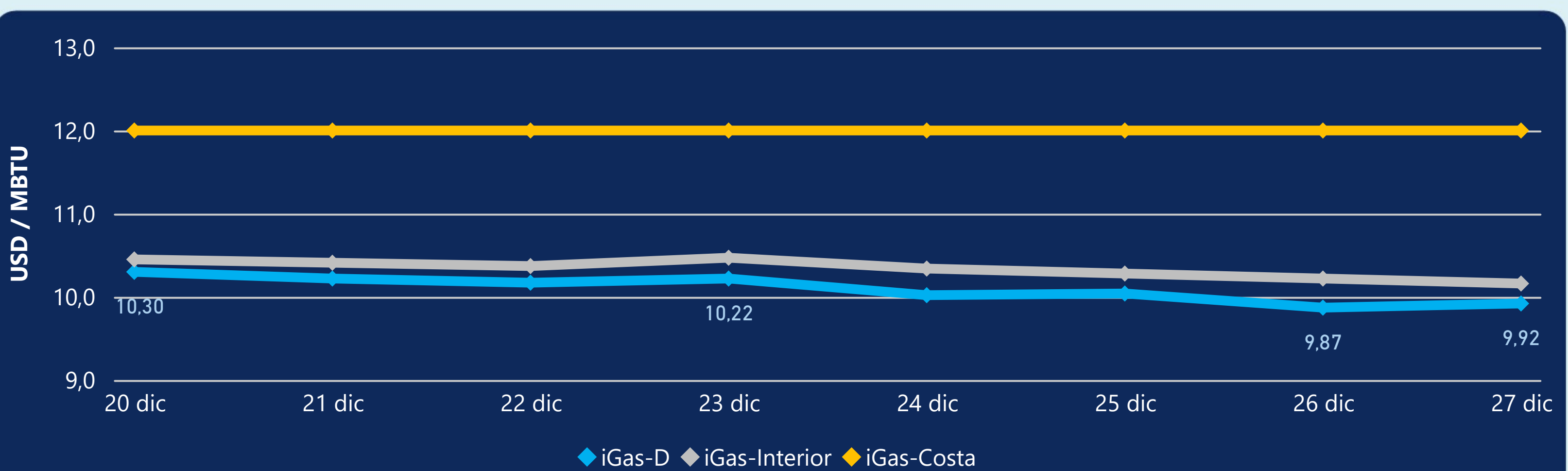
Transporte



Se registraron contratos de suministro, realizados en negociación directa por 5140 MBTUD. No se registraron contratos de capacidad de transporte en negociación directa. Se registraron contratos de subastas de capacidad de transporte por 227 KPCD.



PRECIOS



El indicador de precios i-Gas presenta un incremento del 0,51%, alcanzando un valor de 9,92 USD/MBTU. El precio para entrega en la Guajira no presentó variaciones. El precio para entrega en Cusiana presenta una reducción del -0,59%, alcanzando un valor de 10,16 USD/MBTU.

27 de diciembre 2025



Henry Hub

4,37

USD/MBTU



LNG
Japón - Corea

9,72

USD/MBTU



COMPORTAMIENTO SUBASTA ÚSELO O VÉNDALO DE CORTO PLAZO



Suministro
de Gas Natural*

Variación en el número de
adjudicaciones

0%

Variación en las cantidades
adjudicadas

32%



*Cálculo realizado comparando el promedio del último y penúltimo día adjudicado



Puntos de Entrega Adjudicados

10 de julio de 2024



24 de septiembre de 2024



Punto entrega

Cantidad
(MBTUD)

Número de
adjudicaciones

Precio*
(USD/MBTU)

Punto entrega

Cantidad
(MBTUD)

Número de
adjudicaciones

Precio*
(USD/MBTU)

CUIAGUA

63

1

ND

BALLENA

1.321

1

ND



Rutas de Transporte Adjudicadas

20 de diciembre 2025



27 de diciembre 2025



Ruta

Capacidad
(KPCD)

Precio*
(\$/KPC)

Ruta

Capacidad
(KPCD)

Precio*
(\$/KPC)

CUSIANA - VASCONIA

300

ND

CUSIANA - VASCONIA

310

ND



Capacidad
de transporte*

Variación en el número de
adjudicaciones



0 %

Variación en las cantidades
adjudicadas



3 %



*Cálculo realizado comparando el promedio del día anterior con el mismo día de la semana anterior

* Precios promedio ponderados por cantidad adjudicada.
ND: No disponible por tratarse de una única adjudicación.