

AL DÍA CON EL GESTOR

18 de enero 2026



ENERGÍA TOMADA DEL SISTEMA NACIONAL DE TRANSPORTE

10 de enero de 2026

744

GBTUD



3,64 %

17 de enero 2026

771

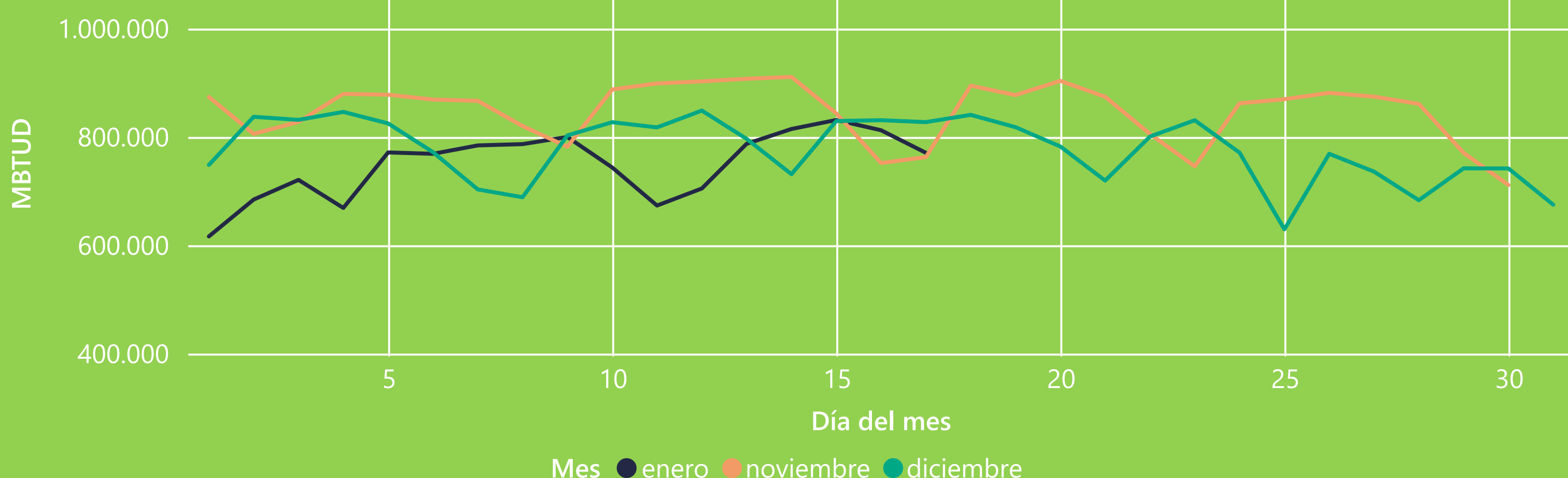
GBTUD

Se registra un incremento de la cantidad de energía tomada de 3,64%, respecto al sábado de la semana pasada.

*Cálculo realizado comparando el promedio del día anterior con el mismo día de la semana anterior



ENERGÍA TOMADA DEL SISTEMA NACIONAL DE TRANSPORTE



La energía tomada se redujo un -6,85% respecto al mes de Diciembre.

La energía tomada aumentó un 1,03% respecto al mes de Noviembre.



INFORMACIÓN OPERATIVA POR SISTEMA

16 de enero 2026

Energía inyectada

Energía tomada

Costa

347

318

Interior

426

494

Total

774

812

17 de enero 2026

Energía inyectada

Energía tomada

Costa

330

296

Interior

435

475

Total

765

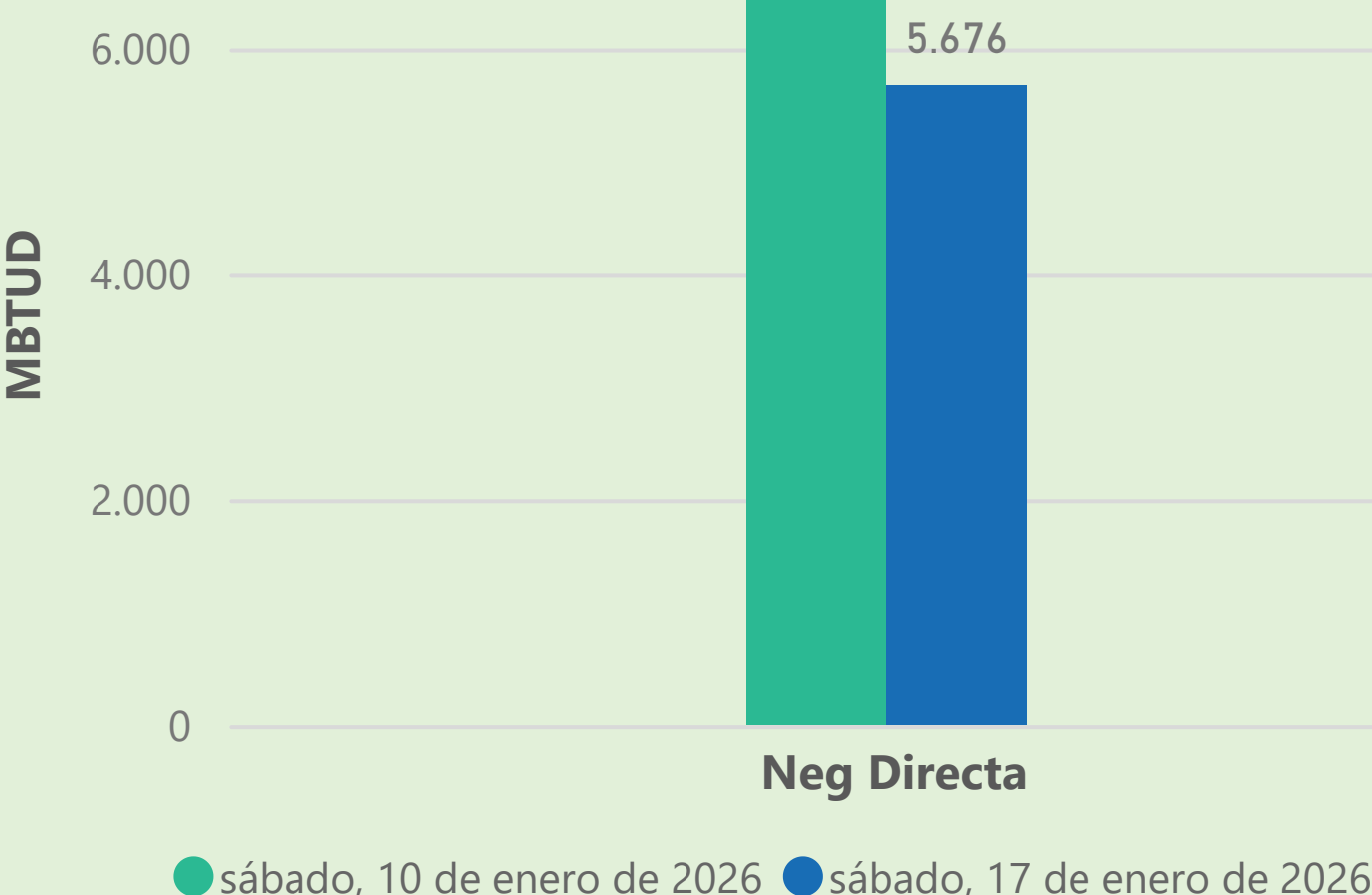
771

Las posibles diferencias presentadas entre el total de energía inyectada y total de entregas a usuarios finales puede ser ocasionada por almacenamientos en el sistema de transporte (empaquetamientos), pérdidas y consumos no reportados.

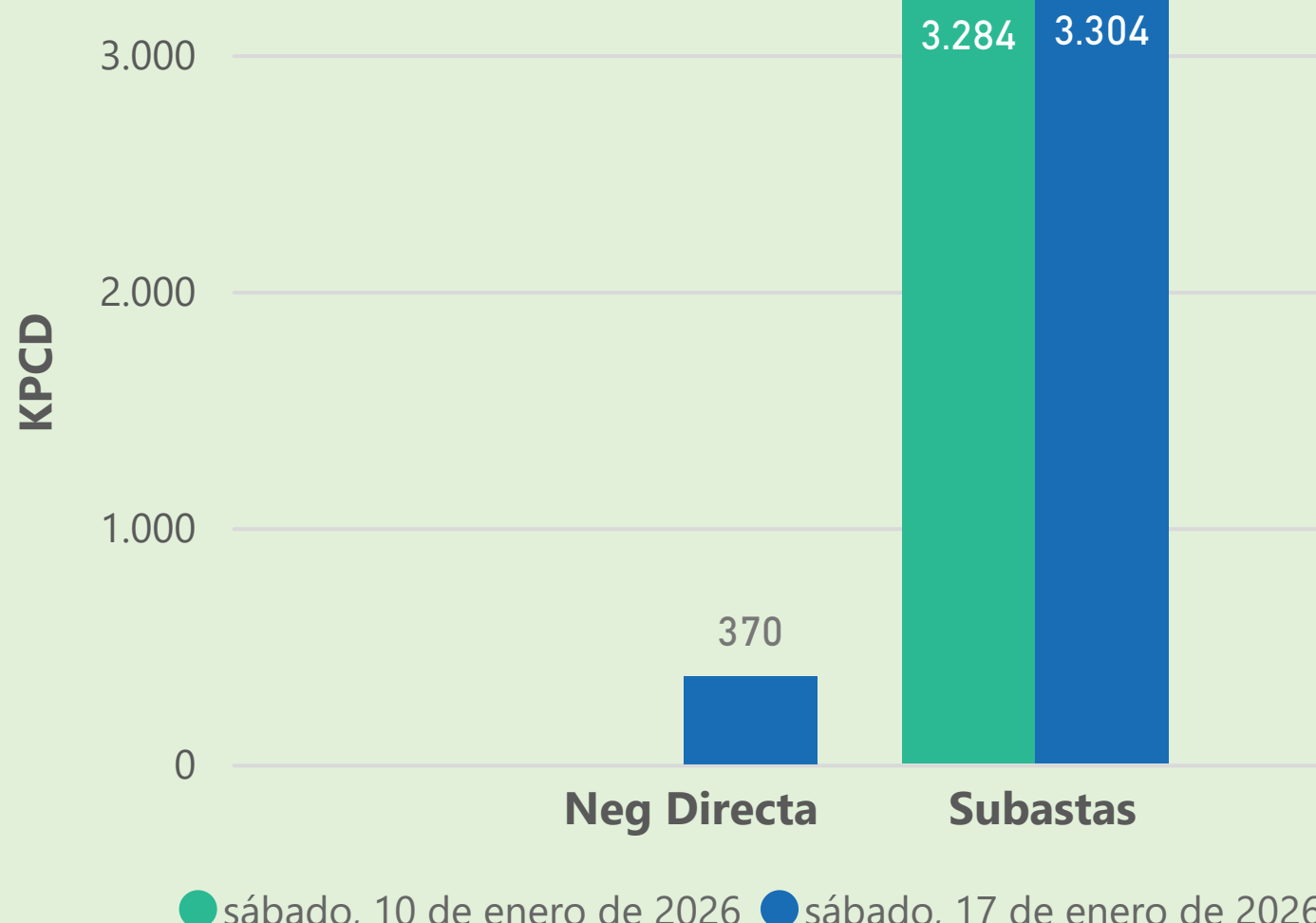


MERCADO SECUNDARIO

Suministro



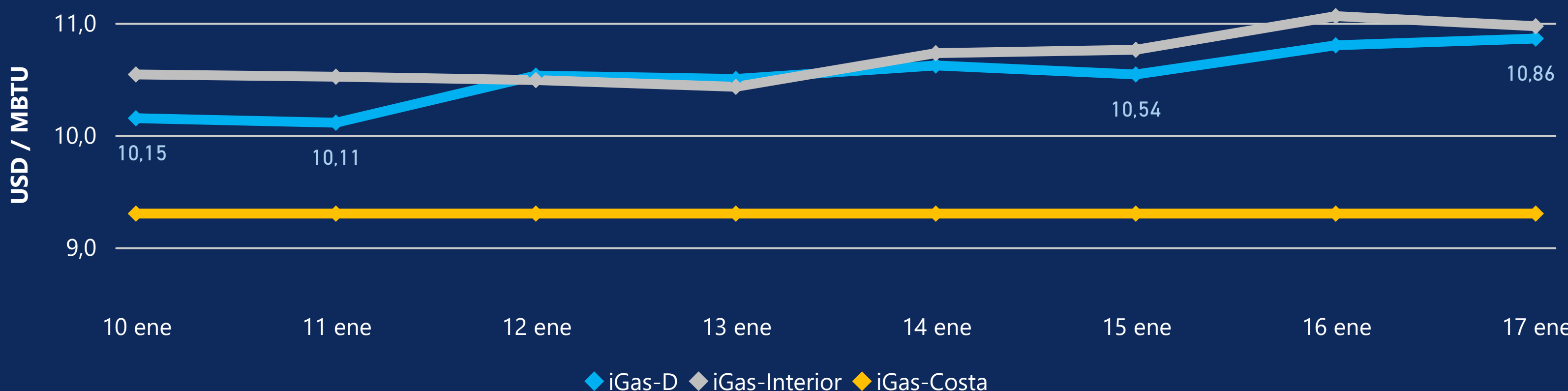
Transporte



Se registraron contratos de suministro, realizados en negociación directa por 5676 MBTUD. Por capacidad de transporte se registraron contratos, realizados en negociación directa por 370 KPCD y en subastas por 3304 KPCD. En total la capacidad de transporte registrada fue de 3674 KPCD.



PRECIOS



El indicador de precios i-Gas presenta un incremento del 0,56%, alcanzando un valor de 10,86 USD/MBTU. El precio para entrega en la Guajira no presentó variaciones. El precio para entrega en Cusiana presenta una reducción del -0,81%, alcanzando un valor de 10,97 USD/MBTU.

17 de enero 2026

Henry Hub

3,48

USD/MBTU

LNG
Japón - Corea

11,16

USD/MBTU



COMPORTAMIENTO SUBASTA ÚSELO O VÉNDALO DE CORTO PLAZO



Suministro de Gas Natural*

Variación en el número de
adjudicaciones

0%

Variación en las cantidades
adjudicadas

32%



*Cálculo realizado comparando el promedio del último y penúltimo día adjudicado



Puntos de Entrega Adjudicados

10 de julio de 2024



24 de septiembre de 2024



Punto entrega	Cantidad (MBTUD)	Número de adjudicaciones	Precio* (USD/MBTU)
CUIAGUA	63	1	ND

Punto entrega	Cantidad (MBTUD)	Número de adjudicaciones	Precio* (USD/MBTU)
BALLENA	1.321	1	ND



Rutas de Transporte Adjudicadas

10 de enero 2026



17 de enero 2026



Ruta	Capacidad (KPCD)	Precio* (\$/KPC)
CUSIANA - VASCONIA	220	ND
CUSIANA - VASCONIA	3.064	ND

Ruta	Capacidad (KPCD)	Precio* (\$/KPC)
CUSIANA - VASCONIA	240	ND
CUSIANA - VASCONIA	3.064	ND



Capacidad de transporte*

Variación en el número de
adjudicaciones



0 %

Variación en las cantidades
adjudicadas



1 %



*Cálculo realizado comparando el promedio del día anterior con el mismo día de la semana anterior

* Precios promedio ponderados por cantidad adjudicada.
ND: No disponible por tratarse de una única adjudicación.