

AL DÍA CON EL GESTOR

2 de enero 2026



ENERGÍA TOMADA DEL SISTEMA NACIONAL DE TRANSPORTE

25 de diciembre de 2025

629 GBTUD



-2,09 %

1 de enero 2026

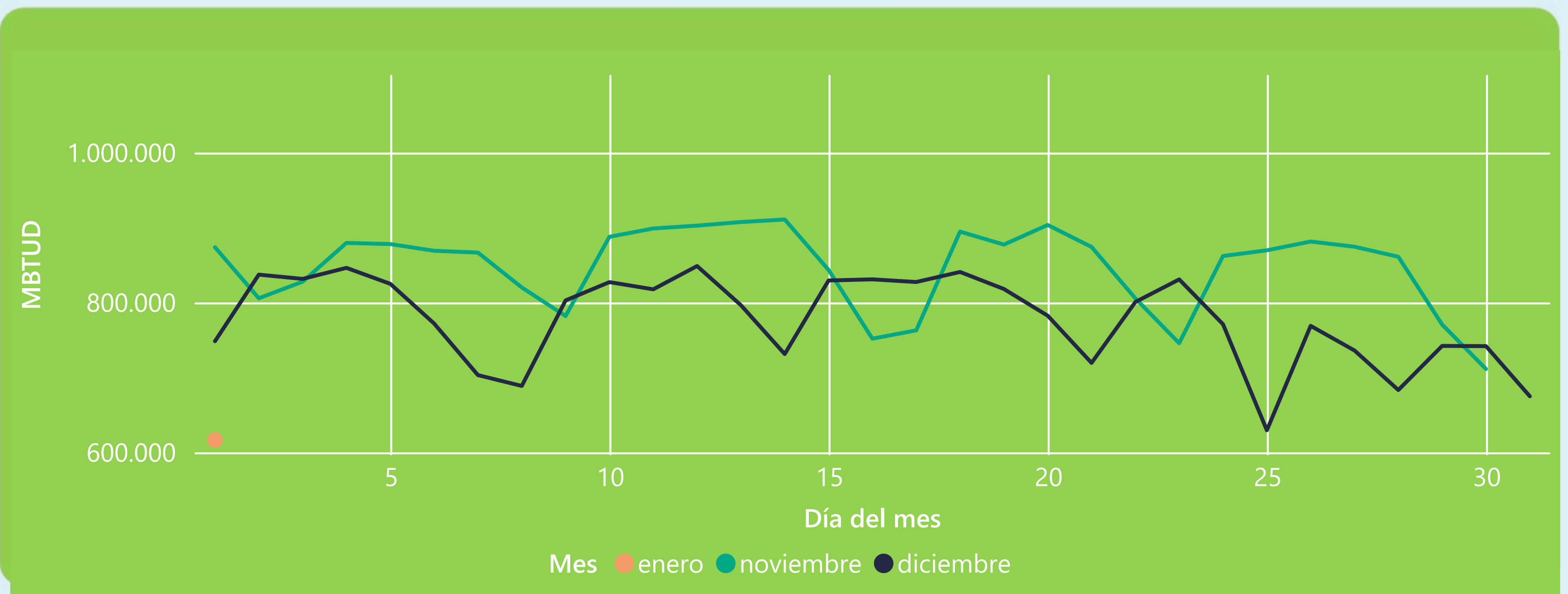
616 GBTUD

Se registra una reducción de la cantidad de energía tomada en un -2,09%, respecto al jueves de la semana pasada.

*Cálculo realizado comparando el promedio del día anterior con el mismo día de la semana anterior



ENERGÍA TOMADA DEL SISTEMA NACIONAL DE TRANSPORTE



La energía tomada se redujo un -17,64% respecto al mes de Diciembre.

La energía tomada se redujo un -29,46% respecto al mes de Noviembre.



INFORMACIÓN OPERATIVA POR SISTEMA

31 de diciembre 2025

	Energía inyectada	Energía tomada
Costa	315	271
Interior	408	404
Total	723	675

1 de enero 2026

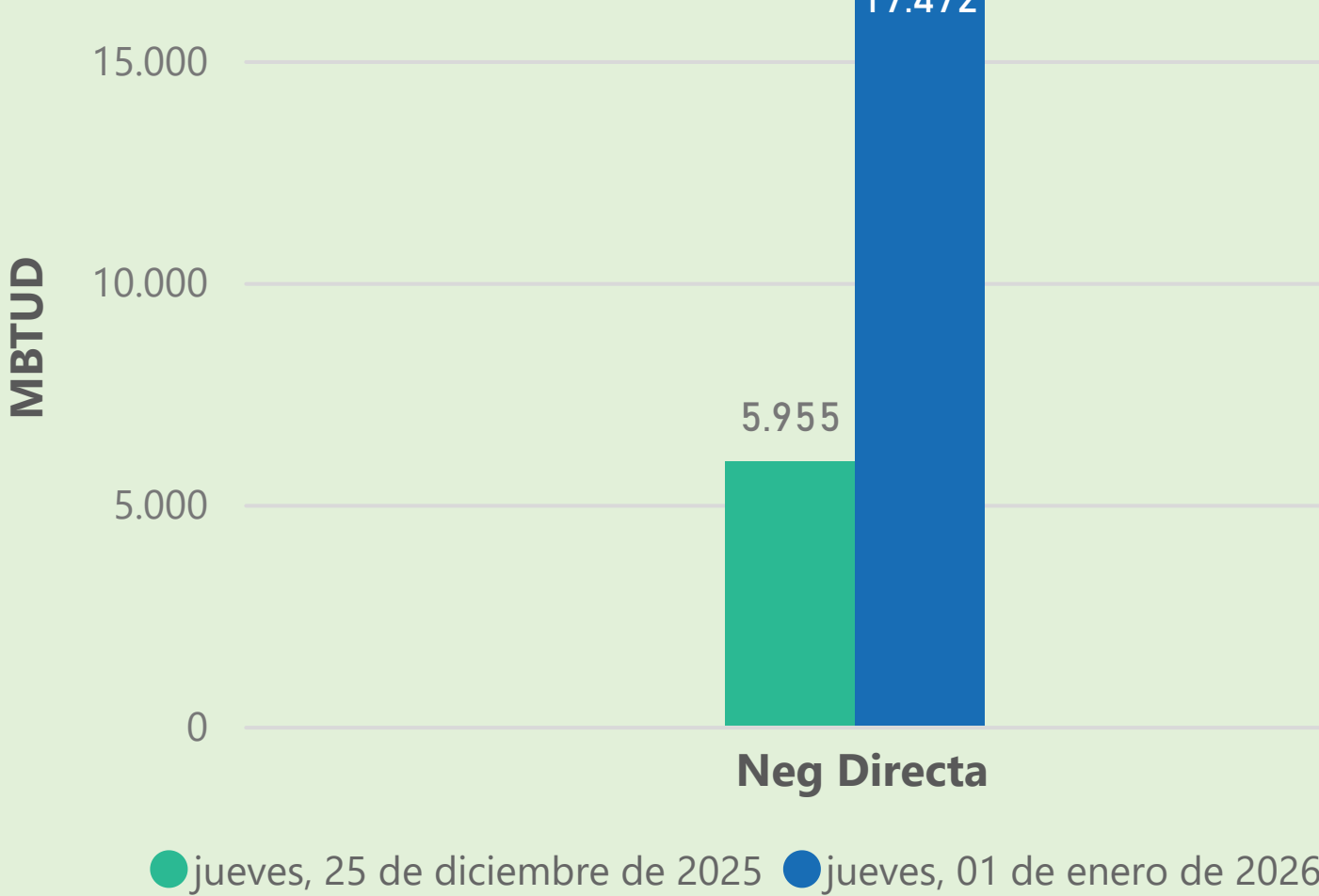
	Energía inyectada	Energía tomada
Costa	271	271
Interior	430	345
Total	701	616

Las posibles diferencias presentadas entre el total de energía inyectada y total de entregas a usuarios finales puede ser ocasionada por almacenamientos en el sistema de transporte (empaquetamientos), pérdidas y consumos no reportados.

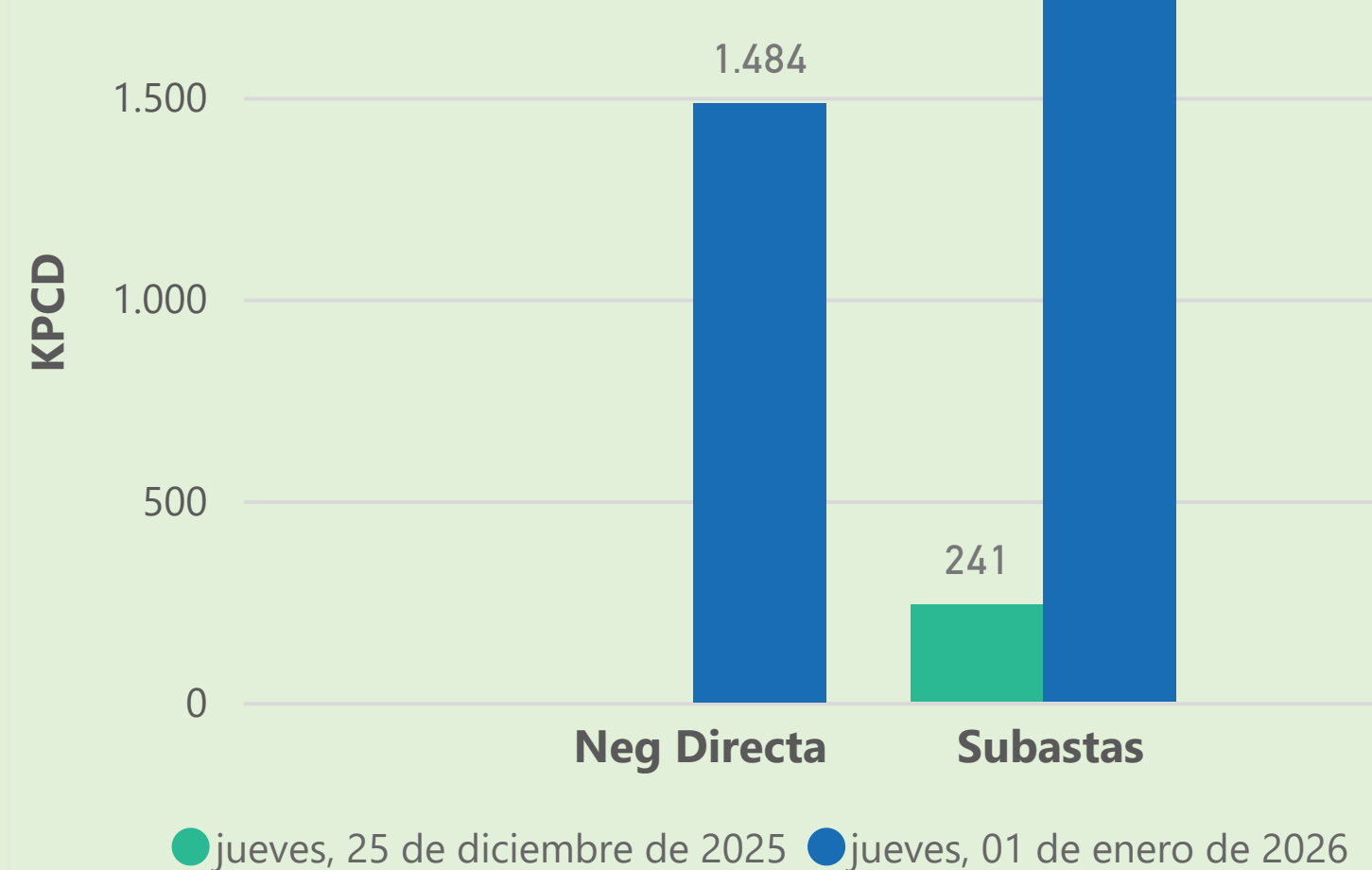


MERCADO SECUNDARIO

Suministro



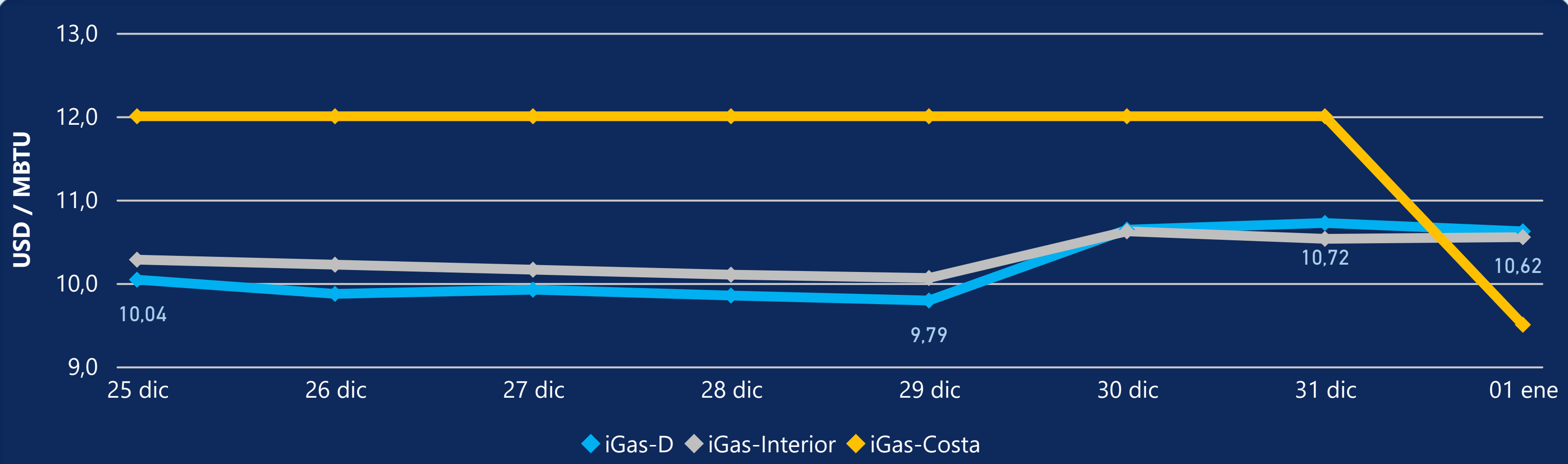
Transporte



Se registraron contratos de suministro, realizados en negociación directa por 17472 MBTUD. Por capacidad de transporte se registraron contratos, realizados en negociación directa por 1484 KPCD y en subastas por 1929 KPCD. En total la capacidad de transporte registrada fue de 3413 KPCD.



PRECIOS



El indicador de precios i-Gas presenta una reducción del -0,93%, alcanzando un valor de 10,62 USD/MBTU. El precio para entrega en la Guajira presenta una reducción del -20,83%, alcanzando un valor de 9,5 USD/MBTU. El precio para entrega en Cusiana presenta un incremento del 0,19%, alcanzando un valor de 10,55 USD/MBTU.

1 de enero 2026



Henry Hub

3,63

USD/MBTU



LNG
Japón - Corea

9,61

USD/MBTU



COMPORTAMIENTO SUBASTA ÚSELO O VÉNDALO DE CORTO PLAZO



Suministro
de Gas Natural*

Variación en el número de
adjudicaciones

0%

Variación en las cantidades
adjudicadas

32%



*Cálculo realizado comparando el promedio del último y penúltimo día adjudicado



Puntos de Entrega Adjudicados

10 de julio de 2024



24 de septiembre de 2024



Punto entrega	Cantidad (MBTUD)	Número de adjudicaciones	Precio* (USD/MBTU)
CUIAGUA	63	1	ND

Punto entrega	Cantidad (MBTUD)	Número de adjudicaciones	Precio* (USD/MBTU)
BALLENA	1.321	1	ND



Rutas de Transporte Adjudicadas

25 de diciembre 2025



1 de enero 2026



Ruta	Capacidad (KPCD)	Precio* (\$/KPC)
CUSIANA - VASCONIA	320	ND

Ruta	Capacidad (KPCD)	Precio* (\$/KPC)
CUSIANA - LA BELLEZA	750	ND
CUSIANA - SABANA_F	200	ND
CUSIANA - VASCONIA	3.053	ND



Capacidad
de transporte*

Variación en el número de
adjudicaciones

200 %

Variación en las cantidades
adjudicadas

1151 %

*Cálculo realizado comparando el promedio del día anterior con el mismo día de la semana anterior

* Precios promedio ponderados por cantidad adjudicada.
ND: No disponible por tratarse de una única adjudicación.